


TECNOLOGICO DE ESTUDIOS SUPERIORES DE ECATEPEC

Estado de Situación Financiera Detallado
Al 31 de marzo de 2020 y al 31 de Diciembre de 2019
(CIFRAS EN MILES DE PESOS)

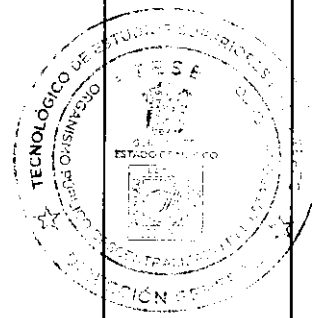
Concepto	2020	2019	Concepto	2020	2019
ACTIVO			PASIVO		
Activo Circulante			Pasivo Circulante		
a. Efectivo y Equivalentes (a=a1+a2+a3+a4+a5+a6+a7)	25,831.0	860.5	a. Cuentas por Pagar a Corto Plazo (a=a1+a2+a3+a4+a5+a6+a7+a8+a9)	13,885.7	7,585.5
a1) Efectivo	38.0	0.0	a1) Servicios Personales por Pagar a Corto Plazo	0.0	0.0
a2) Bancos/Tesorería	4,793.0	860.5	a2) Proveedores por Pagar a Corto Plazo	6,182.4	3,624.8
a3) Bancos/Dependencias y Otros	0.0	0.0	a3) Contratistas por Obras Públicas por Pagar a Corto Plazo	0.0	0.0
a4) Inversiones Temporales (Hasta 3 Meses)	21,000.0	0.0	a4) Participaciones y Aportaciones por Pagar a Corto Plazo	0.0	0.0
a5) Fondos con Afectación Específica	0.0	0.0	a5) Transferencias Otorgadas por Pagar a Corto Plazo	0.0	0.0
a6) Depósitos de Fondos de Terceros en Garantía y/o Administración	0.0	0.0	a6) Intereses, Comisiones y Otros Gastos de la Deuda Pública por Pagar a Corto Plazo	0.0	0.0
a7) Otros Efectivos y Equivalentes	0.0	0.0	a7) Retenciones y Contribuciones por Pagar a Corto Plazo	7,505.4	3,804.5
b. Derechos a Recibir Efectivo o Equivalentes (b=b1+b2+b3+b4+b5+b6+b7)	40.7	0.0	a8) Devoluciones de la Ley de Ingresos por Pagar a Corto Plazo	0.0	0.0
b1) Inversiones Financieras de Corto Plazo	0.0	0.0	a9) Otras Cuentas por Pagar a Corto Plazo	197.9	156.2
b2) Cuentas por Cobrar a Corto Plazo	0.0	0.0	b. Documentos por Pagar a Corto Plazo (b=b1+b2+b3)	0.0	0.0
b3) Deudores Diversos por Cobrar a Corto Plazo	40.7	0.0	b1) Documentos Comerciales por Pagar a Corto Plazo	0.0	0.0
b4) Ingresos por Recuperar a Corto Plazo	0.0	0.0	b2) Documentos con Contratistas por Obras Públicas por Pagar a Corto Plazo	0.0	0.0
b5) Deudores por Anticipos de la Tesorería a Corto Plazo	0.0	0.0	b3) Otros Documentos por Pagar a Corto Plazo	0.0	0.0
b6) Préstamos Otorgados a Corto Plazo	0.0	0.0	c. Porción a Corto Plazo de la Deuda Pública a Largo Plazo (c=c1+c2)	0.0	0.0
b7) Otros Derechos a Recibir Efectivo o Equivalentes a Corto Plazo	0.0	0.0	c1) Porción a Corto Plazo de la Deuda Pública	0.0	0.0
c. Derechos a Recibir Bienes o Servicios (c=c1+c2+c3+c4+c5)	0.0	0.0	c2) Porción a Corto Plazo de Arrendamiento Financiero	0.0	0.0
c1) Anticipo a Proveedores por Adquisición de Bienes y Prestación de Servicios a Corto Plazo	0.0	0.0	d. Títulos y Valores a Corto Plazo	0.0	0.0
c2) Anticipo a Proveedores por Adquisición de Bienes Inmuebles y Muebles a Corto Plazo	0.0	0.0	e. Pasivos Diferidos a Corto Plazo (e=e1+e2+e3)	0.0	0.0
c3) Anticipo a Proveedores por Adquisición de Bienes Intangibles a Corto Plazo	0.0	0.0	e1) Ingresos Cobrados por Adelantado a Corto Plazo	0.0	0.0
c4) Anticipo a Contratistas por Obras Públicas a Corto Plazo	0.0	0.0	e2) Intereses Cobrados por Adelantado a Corto Plazo	0.0	0.0
c5) Otros Derechos a Recibir Bienes o Servicios a Corto Plazo	0.0	0.0	e3) Otros Pasivos Diferidos a Corto Plazo	0.0	0.0
d. Inventarios (d=d1+d2+d3+d4+d5)	786.8	5,874.6	f. Fondos y Bienes de Terceros en Garantía y/o Administración a Corto Plazo (f=f1+f2+f3+f4+f5+f6)	0.0	0.0
d1) Inventario de Mercancías para Venta	0.0	0.0	f1) Fondos en Garantía a Corto Plazo	0.0	0.0
d2) Inventario de Mercancías Terminadas	0.0	0.0	f2) Fondos en Administración a Corto Plazo	0.0	0.0
d3) Inventario de Mercancías en Proceso de Elaboración	0.0	0.0	f3) Fondos Contingentes a Corto Plazo	0.0	0.0
d4) Inventario de Materias Primas, Materiales y Suministros para Producción	0.0	0.0	f4) Fondos de Fideicomisos, Mandatos y Contratos Análogos a Corto Plazo	0.0	0.0
d5) Bienes en Tránsito	786.8	5,874.6	f5) Otros Fondos de Terceros en Garantía y/o Administración a Corto Plazo	0.0	0.0
e. Almacenes	0.0	0.0	f6) Valores y Bienes en Garantía a Corto Plazo	0.0	0.0
f. Estimación por Pérdida o Deterioro de Activos Circulantes (f=f1+f2)	0.0	0.0	g. Provisiones a Corto Plazo (g=g1+g2+g3)	0.0	0.0
f1) Estimación para Cuentas Incobrables por Usuarios a Recibir Efectivo o Equivalentes	0.0	0.0	g1) Provisión para Demandas y Juicios a Corto Plazo	0.0	0.0
f2) Estimación por Deterioro de Inventarios	0.0	0.0	g2) Provisión para Contingencias a Corto Plazo	0.0	0.0
g. Otros Activos Circulantes (g=g1+g2+g3+g4)	0.0	0.0	g3) Otras Provisiones a Corto Plazo	0.0	0.0
g1) Valores en Garantía	0.0	0.0	h. Otros Pasivos a Corto Plazo (h=h1+h2+h3)	0.0	0.0
g2) Bienes en Garantía (Excluye Depósitos de Fondos)	0.0	0.0	h1) Ingresos por Clasificar	0.0	0.0
g3) Bienes Uenavados de Embargos, Uecomisos, Aseguramientos y Partición en Bienes	0.0	0.0	h2) Recaudación por Participar	0.0	0.0
g4) Adquisición con Fondos de Terceros	0.0	0.0	h3) Otros Pasivos Circulantes	0.0	0.0
IA. Total de Activos Circulantes (IA = a + b + c + d + e + f + g)	26,658.5	6,735.1	IIA. Total de Pasivos Circulantes (IIA = a + b + c + d + e + f + g + h)	13,885.7	7,585.5

Activo No Circulante			Pasivo No Circulante		
a. Inversiones Financieras a Largo Plazo	0.0	0.0	a. Cuentas por Pagar a Largo Plazo	0.0	0.0
b. Derechos a Recibir Efectivo o Equivalentes a Largo Plazo	0.0	0.0	b. Documentos por Pagar a Largo Plazo	0.0	0.0
c. Bienes Inmuebles, Infraestructura y Construcciones en Proceso	375,189.4	375,189.4	c. Deuda Pública a Largo Plazo	0.0	0.0
d. Bienes Muebles	234,492.7	229,404.8	d. Pasivos Diferidos a Largo Plazo	0.0	0.0
e. Activos Intangibles	0.0	0.0	e. Bonos y Bienes de Terceros en Garantía y/o en Administración a Largo Plazo	0.0	0.0
f. Depreciación, Deterioro y Amortización Acumulada de Bienes	-335,240.0	-332,444.1	f. Provisiones a Largo Plazo	0.0	0.0
g. Activos Diferidos	0.0	0.0	II B. Total de Pasivos No Circulantes (II B = a + b + c + d + e + f)	0.0	0.0
h. Estimación por Pérdida o Deterioro de Activos No Circulantes	0.0	0.0	II. Total del Pasivo (II = IIA + II B)	13,885.7	7,585.5
i. Otros Activos no Circulantes	32.1	32.1	HACIENDA PÚBLICA/PATRIMONIO		
IB. Total de Activos No Circulantes (IB = a + b + c + d + e + f + g + h + i)	274,474.2	272,182.2	IIIA. Hacienda Pública/Patrimonio Contribuido (IIIA = a + b + c)	112,142.4	112,142.4
I. Total del Activo (I = IA + IB)	301,132.7	278,917.3	a. Aportaciones	112,142.4	112,142.4
			b. Donaciones de Capital	0.0	0.0
			c. Actualización de la Hacienda Pública/Patrimonio	0.0	0.0
			IIIB. Hacienda Pública/Patrimonio Generado (IIIB = a + b + c + d + e)	175,104.6	159,189.5
			a. Resultados del Ejercicio (Ahorro/ Desahorro)	15,915.1	-6,895.2
			b. Resultados de Ejercicios Anteriores	75,726.2	82,621.4
			c. Revaluos	83,463.3	83,463.3
			d. Reservas	0.0	0.0
			e. Rectificaciones de Resultados de Ejercicios Anteriores	0.0	0.0
			IIIC. Exceso o Insuficiencia en la Actualización de la Hacienda Pública/Patrimonio (IIIC = a + b)	0.0	0.0
			a. Resultado por Posición Monetaria	0.0	0.0
			b. Resultado por Tenencia de Activos no Monetarios	0.0	0.0
			III. Total Hacienda Pública/Patrimonio (III = IIIA + IIIB + IIIC)	287,247.0	271,331.9
			IV. Total del Pasivo y Hacienda Pública/Patrimonio (IV = II + III)	301,132.7	278,917.3



TECNOLÓGICO DE ESTUDIOS SUPERIORES DE ECATEPEC
Informe Análítico de la Deuda Pública y Otros Pasivos
Del 31 de Marzo de 2020 al 31 de Diciembre 2019

Denominación de la Deuda Pública y Otros Pasivos (c)	Saldo al 31 de diciembre de 2018 (d)	Disposiciones del Período (e)	Amortizaciones del Período (f)	Revaluaciones, Reclasificaciones y Otros Ajustes (g)	Saldo Final del Período (h) h=d+e-f+g	Pago de Intereses del Período (i)	Pago de Comisiones y demás Costos Asociados Durante el Período (j)
1 Deuda Pública (1+A+B)	0.0	0.0	0.0	0.0	0.0	0.0	
A. Corto Plazo (A=a1+a2+a3)	0.0	0.0	0.0	0.0	0.0	0.0	
a1) Instituciones de Crédito						0.0	
a2) Títulos y Valores						0.0	
a3) Arrendamientos Financieros						0.0	
B. Largo Plazo (B=b1+b2+b3)	0.0	0.0	0.0	0.0	0.0	0.0	
b1) Instituciones de Crédito						0.0	
b2) Títulos y Valores						0.0	
b3) Arrendamientos Financieros						0.0	
2 Otros Pasivos	9,789.3				5,845.7		
3 Total de la Deuda Pública y Otros Pasivos (3=1+2)	9,789.3	0.0	0.0	0.0	5,845.7		
4 Deuda Contingente 1 (Informativo)	0.0	0.0	0.0	0.0	0.0	0.0	
A. Deuda Contingente 1						0.0	
B. Deuda Contingente 2						0.0	
C. Deuda Contingente XX						0.0	
5 Valor de Instrumentos Bono Cupón Cero 2 (Informativo)	0.0	0.0	0.0	0.0	0.0	0.0	
A. Instrumento Bono Cupón Cero 1						0.0	
B. Instrumento Bono Cupón Cero 2						0.0	
C. Instrumento Bono Cupón Cero XX						0.0	



1 Se refiere a cualquier Financiamiento sin fuente o garantía de pago definida, que sea asumida de manera solidaria o subsidiaria por las Entidades Federativas con sus Municipios, organismos descentralizados y empresas de participación estatal mayoritaria y fideicomisos, locales o municipales, y por los Municipios con sus respectivos organismos descentralizados y empresas de participación municipal mayoritaria.
2 Se refiere al valor del Bono Cupón Cero que respalda el pago de los créditos asociados al mismo (Activo).

Obligaciones a Corto Plazo (k)	Monto Contratado (l)	Plazo Pactado (m)	Tasa de Interés (n)	Comisiones y Costos Relacionados (o)	Tasa Efectiva (p)
6 Obligaciones a Corto Plazo (Informativo)	NO APLICA				
A. Crédito 1					
B. Crédito 2					
C. Crédito XX					

TECNOLÓGICO DE ESTUDIOS SUPERIORES DE ECATEPEC
Informe Analítico de Obligaciones Diferentes de Financiamientos
Al 31 de Marzo de 2020
(MILES DE PESOS)

Denominación de las Obligaciones Diferentes de Financiamiento (c)	Fecha del Contrato (d)	Fecha de Inicio de Operación del Proyecto (e)	Fecha de Vencimiento (f)	Monto de la Inversión Pactada (g)	Plazo Pactado (h)	Monto Promedio Mensual del Pago de la Contraprestación (i)	Monto Promedio Mensual del Pago de la Contraprestación Correspondiente al Pago de Inversión (j)	Monto Pagado de la Inversión al XX de XXXX de 20XX (k)	Monto Pagado de la Inversión Actualizado al XX de XXXX de 20XX (l)	Saldo Pendiente por Pagar de la Inversión al XX de XXXX de 20XX (m = g - l)
A. Asociaciones Público Privadas (APP's) (A+a+b+c+d)				0.0		0.0	0.0			0.0
a) APP 1										0.0
b) APP 2										0.0
c) APP 3										0.0
d) APP XX										0.0
B. Otros Instrumentos (B=a+b+c+d)				0.0		0.0	0.0			0.0
a) Otro Instrumento 1										0.0
b) Otro Instrumento 2										0.0
c) Otro Instrumento 3										0.0
d) Otro Instrumento XX										0.0
C. Total de Obligaciones Diferentes de Financiamiento (C=A+B)				0.0		0.0	0.0			0.0



TECNOLÓGICO DE ESTUDIOS SUPERIORES DE ECATEPEC

Balance Presupuestario

Del 1 de Enero al 31 de Marzo de 2020

(Miles de Pesos)


Concepto	Estimado / Aprobado	Devengado	Recaudado / Pagado
A. Ingresos Totales (A = A1+A2+A3)	286,914.2	0.0	82,267.0
A1. Ingresos de Libre Disposición	286,914.2		82,267.0
A2. Transferencias Federales Etiquetadas			
A3. Financiamiento Neto			
B. Egresos Presupuestarios¹ (B = B1+B2)	286,914.2	9,637.3	54,076.9
B1. Gasto No Etiquetado (sin incluir Amortización de la Deuda Pública)	286,914.2	9,637.3	54,076.9
B2. Gasto Etiquetado (sin incluir Amortización de la Deuda Pública)			
C. Remanentes del Ejercicio Anterior (C = C1 + C2)		0.0	0.0
C1. Remanentes de Ingresos de Libre Disposición Aplicados en el Período			
C2. Remanentes de Transferencias Federales Etiquetadas Aplicados en el Período			
I. Balance Presupuestario (I = A - B + C)	0.0	-9,637.3	28,190.1
II. Balance Presupuestario sin Financiamiento Neto (II = I - A3)	0.0	-9,637.3	28,190.1
III. Balance Presupuestario sin Financiamiento Neto y sin Remanentes del Ejercicio Anterior (III = II - C)	0.0	-9,637.3	28,190.1

Concepto	Aprobado	Devengado	Pagado
E. Intereses, Comisiones y Gastos de la Deuda (E = E1+E2)	0.0	0.0	0.0
E1. Intereses, Comisiones y Gastos de la Deuda con Gasto No Etiquetado			
E2. Intereses, Comisiones y Gastos de la Deuda con Gasto Etiquetado			
IV. Balance Primario (IV = III + E)	0.0	-9,637.3	28,190.1

Concepto	Estimado/ Aprobado	Devengado	Recaudado / Pagado
F. Financiamiento (F = F1 + F2)	0.0	0.0	0.0
F1. Financiamiento con Fuente de Pago de Ingresos de Libre Disposición			
F2. Financiamiento con Fuente de Pago de Transferencias Federales Etiquetadas			
G. Amortización de la Deuda (G = G1 + G2)	0.0	0.0	0.0
G1. Amortización de la Deuda Pública con Gasto No Etiquetado			
G2. Amortización de la Deuda Pública con Gasto Etiquetado			
A3. Financiamiento Neto (A3 = F - G)	0.0	0.0	0.0

Concepto	Estimado/ Aprobado	Devengado	Recaudado / Pagado
A1. Ingresos de Libre Disposición	286,914.2	0.0	82,267.0
A3.1 Financiamiento Neto con Fuente de Pago de Ingresos de Libre Disposición (A3.1 = F1 - G1)	0.0	0.0	0.0
F1. Financiamiento con Fuente de Pago de Ingresos de Libre Disposición			
G1. Amortización de la Deuda Pública con Gasto No Etiquetado			
B1. Gasto No Etiquetado (sin incluir Amortización de la Deuda Pública)	286,914.2	9,637.3	54,076.9
C1. Remanentes de Ingresos de Libre Disposición Aplicados en el Período			
V. Balance Presupuestario de Recursos Disponibles (V = A1 + A3.1 - B1 + C1)	0.0	-9,637.3	28,190.1
VI. Balance Presupuestario de Recursos Disponibles sin Financiamiento Neto (VI = V - A3.1)	0.0	-9,637.3	28,190.1

Concepto	Estimado/ Aprobado	Devengado	Recaudado / Pagado
A2. Transferencias Federales Etiquetadas			
A3.2 Financiamiento Neto con Fuente de Pago de Transferencias Federales Etiquetadas (A3.2 = F2 - G2)	0.0	0.0	0.0
F2. Financiamiento con Fuente de Pago de Transferencias Federales Etiquetadas			
G2. Amortización de la Deuda Pública con Gasto Etiquetado			
B2. Gasto Etiquetado (sin incluir Amortización de la Deuda Pública)			
C2. Remanentes de Transferencias Federales Etiquetadas Aplicados en el Período			
VII. Balance Presupuestario de Recursos Etiquetados (VII = A2 + A3.2 - B2 + C2)	0.0	0.0	0.0
VIII. Balance Presupuestario de Recursos Etiquetados sin Financiamiento Neto (VIII = VII - A3.2)	0.0	0.0	0.0



TECNOLÓGICO DE ESTUDIOS SUPERIORES DE ECATEPEC

Estado Analfítico de Ingresos Detallado - LDF

Del 1 de Enero al 31 de Marzo de 2020


(MILES DE PESOS)

Concepto	Ingreso					Diferencia
	Estimado	Ampliaciones/ (Reducciones)	Modificado	Devengado	Recaudado	
Ingresos de Libre Disposición						
A. Impuestos			0.0			0.0
B. Cuotas y Aportaciones de Seguridad Social			0.0			0.0
C. Contribuciones de Mejoras			0.0			0.0
D. Derechos			0.0			0.0
E. Productos			0.0			0.0
F. Aprovechamientos			0.0			0.0
G. Ingresos por Ventas de Bienes y Servicios			0.0			0.0
H. Participaciones (H=h1+h2+h3+h4+h5+h6+h7+h8+h9+h10+h11)	0.0	0.0	0.0	0.0	0.0	0.0
h1) Fondo General de Participaciones			0.0			0.0
h2) Fondo de Fomento Municipal			0.0			0.0
h3) Fondo de Fiscalización y Recaudación			0.0			0.0
h4) Fondo de Compensación			0.0			0.0
h5) Fondo de Extracción de Hidrocarburos			0.0			0.0
h6) Impuesto Especial Sobre Producción y Servicios			0.0			0.0
h7) 0.138% de la Recaudación Federal Participable			0.0			0.0
h8) 3.17% Sobre Extracción de Petróleo			0.0			0.0
h9) Gasolinas y Diésel			0.0			0.0
h10) Fondo del Impuesto Sobre la Renta			0.0			0.0
h11) Fondo de Estabilización de los Ingresos de las Entidades Federativas			0.0			0.0
I. Incentivos Derivados de la Colaboración Fiscal (I=i1+i2+i3+i4+i5)	0.0	0.0	0.0	0.0	0.0	0.0
i1) Tenencia o Uso de Vehículos			0.0			0.0
i2) Fondo de Compensación ISAN			0.0			0.0
i3) Impuesto Sobre Automóviles Nuevos			0.0			0.0
i4) Fondo de Compensación de Repecos-Intermedios			0.0			0.0
i5) Otros Incentivos Económicos			0.0			0.0
J. Transferencias	286,914.2	0.0	286,914.2	0.0	82,267.0	286,914.2
K. Convenios	0.0	0.0	0.0	0.0	0.0	0.0
k1) Otros Convenios y Subsidios			0.0			0.0
L. Otros Ingresos de Libre Disposición (L=l1+l2)	0.0	0.0	0.0	0.0	199.2	0.0
l1) Participaciones en Ingresos Locales			0.0		0.0	0.0
l2) Otros Ingresos de Libre Disposición			0.0		199.2	0.0
I. Total de Ingresos de Libre Disposición (I=A+B+C+D+E+F+G+H+I+J+K+L)	286,914.2	0.0	286,914.2	0.0	82,466.2	286,914.2
Ingresos Excedentes de Ingresos de Libre Disposición						
Transferencias Federales Etiquetadas						
A. Aportaciones (A=a1+a2+a3+a4+a5+a6+a7+a8)	0.0	0.0	0.0	0.0	0.0	0.0
a1) Fondo de Aportaciones para la Nómina Educativa y Gasto Operativo			0.0			0.0
a2) Fondo de Aportaciones para los Servicios de Salud			0.0			0.0
a3) Fondo de Aportaciones para la Infraestructura Social			0.0			0.0
a4) Fondo de Aportaciones para el Fortalecimiento de los Municipios y de las Demarcaciones Territoriales del Distrito Federal			0.0			0.0
a5) Fondo de Aportaciones Múltiples			0.0			0.0
a6) Fondo de Aportaciones para la Educación Tecnológica y de Adultos			0.0			0.0
a7) Fondo de Aportaciones para la Seguridad Pública de los Estados y del Distrito Federal			0.0			0.0
a8) Fondo de Aportaciones para el Fortalecimiento de las Entidades Federativas			0.0			0.0
B. Convenios (B=b1+b2+b3+b4)	0.0	0.0	0.0	0.0	0.0	0.0
b1) Convenios de Protección Social en Salud			0.0			0.0
b2) Convenios de Descentralización			0.0			0.0
b3) Convenios de Reasignación			0.0			0.0
b4) Otros Convenios y Subsidios			0.0			0.0
C. Fondos Distintos de Aportaciones (C=c1+c2)	0.0	0.0	0.0	0.0	0.0	0.0
c1) Fondo para Entidades Federativas y Municipios Productores de Hidrocarburos			0.0			0.0
c2) Fondo Minero			0.0			0.0
D. Transferencias, Subsidios y Subvenciones, y Pensiones y Jubilaciones			0.0			0.0
E. Otras Transferencias Federales Etiquetadas			0.0			0.0
II. Total de Transferencias Federales Etiquetadas (II = A + B + C + D + E)	0.0	0.0	0.0	0.0	0.0	0.0
III. Ingresos Derivados de Financiamientos (III = A)	0.0	0.0	0.0	0.0	0.0	0.0
A. Ingresos Derivados de Financiamientos			0.0			0.0
IV. Total de Ingresos (IV = I + II + III)	286,914.2	0.0	286,914.2	0.0	82,466.2	286,914.2
Datos Informativos						
1. Ingresos Derivados de Financiamientos con Fuente de Pago de Ingresos de Libre Disposición			0.0			0.0
2. Ingresos Derivados de Financiamientos con Fuente de Pago de Transferencias Federales Etiquetadas			0.0			0.0
3. Ingresos Derivados de Financiamientos (3 = 1 + 2)	0.0	0.0	0.0	0.0	0.0	0.0



TECNOLÓGICO DE ESTUDIOS SUPERIORES DE ECATEPEC
Estado Analítico del Ejercicio del Presupuesto de Egresos Detallado
Clasificación por Objeto del Gasto (Capítulo y Concepto)
Del 1 de Enero al 31 de Marzo de 2020
(MILES DE PESOS)


Concepto	Egresos					Subejercicio
	Aprobado	Ampliaciones/ (Reducciones)	Modificado	Devengado	Pagado	
I. Gasto No Etiquetado (I=A+B+C+D+E+F+G+H+I)	286,914.2	0.0	286,914.2	9,637.3	54,076.9	277,276.9
A. Servicios Personales (A=a1+a2+a3+a4+a5+a6+a7)	199,277.6	0.0	199,277.6	0.0	41,731.3	199,277.6
a1) Remuneraciones al Personal de Carácter P	95,006.2	2,206.9	92,799.3	0.0	21,378.7	92,799.3
a2) Remuneraciones al Personal de Carácter T	6,095.4	281.3	5,814.1	0.0	1,095.8	5,814.1
a3) Remuneraciones Adicionales y Especiales	54,923.1	1,429.1	56,352.2	0.0	9,956.8	56,352.2
a4) Seguridad Social	21,180.1	583.9	21,764.0	0.0	5,404.1	21,764.0
a5) Otras Prestaciones Sociales y Económicas	21,258.8	473.1	21,731.9	0.0	3,893.8	21,731.9
a6) Previsiones	0.0	-	0.0	0.0	0.0	0.0
a7) Pago de Estimulos a Servidores Públicos	814.0	2.1	816.1	0.0	2.1	816.1
B. Materiales y Suministros (B=b1+b2+b3+b4+b5+b6+b7+b8+b9)	21,370.9	0.0	21,370.9	3,169.4	2,811.3	18,201.5
b1) Materiales de Administración, Emisión de C	4,404.9	488.8	4,893.8	1,037.6	1,038.2	3,856.2
b2) Alimentos y Utensilios	11.9	0.0	11.9	0.0	0.0	11.9
b3) Materias Primas y Materiales de Producción	572.8	-37.5	535.3	0.0	36.5	535.3
b4) Materiales y Artículos de Construcción y d	5,372.0	251.3	5,623.3	934.7	755.2	4,688.6
b5) Productos Químicos, Farmacéuticos y de	3,073.9	-47.3	3,026.6	0.0	125.3	3,026.6
b6) Combustibles, Lubricantes y Aditivos	1,451.9	0.0	1,451.9	0.0	360.1	1,451.9
b7) Vestuario, Blancos, Prendas de Protección	2,972.0	-361.1	2,611.0	1,185.3	14.3	1,425.7
b8) Materiales y Suministros Para Seguridad	263.6	0.0	263.6	0.0	0.0	263.6
b9) Herramientas, Refacciones y Accesorios M	3,247.8	-294.3	2,953.6	11.8	281.7	2,941.9
C. Servicios Generales (C=c1+c2+c3+c4+c5+c6+c7+c8+c9)	57,944.1	0.0	57,944.1	6,464.4	9,710.4	51,479.7
c1) Servicios Básicos	4,420.5	6.2	4,426.7	205.5	727.6	4,221.2
c2) Servicios de Arrendamiento	1,292.7	346.1	1,638.8	197.0	309.5	1,441.8
c3) Servicios Profesionales, Científicos, Técnic	15,984.5	140.1	16,124.6	0.0	3,694.5	16,124.6
c4) Servicios Financieros, Bancarios y Comerc	2,037.9	39.0	2,076.9	278.3	196.2	1,798.6
c5) Servicios de Instalación, Reparación, Mant	18,515.3	127.7	18,643.0	1,487.7	3,138.1	17,155.3
c6) Servicios de Comunicación Social y Public	301.7	-37.2	264.5	17.4	75.1	247.2
c7) Servicios de Traslado y Viáticos	1,967.3	-268.4	1,698.9	0.0	48.3	1,698.9
c8) Servicios Oficiales	2,800.8	-396.4	2,404.5	0.0	35.7	2,404.5
c9) Otros Servicios Generales	10,623.3	43.0	10,666.2	4,278.5	1,485.5	6,387.7
D. Transferencias, Asignaciones, Subsidios y Otr	1,721.7	0.0	1,721.7	3.5	24.0	1,718.1
d1) Transferencias Internas y Asignaciones al S	0.0	0.0	0.0	0.0	0.0	0.0
d2) Transferencias al Resto del Sector Público	0.0	0.0	0.0	0.0	0.0	0.0
d3) Subsidios y Subvenciones	1,150.0	0.0	1,150.0	0.0	0.0	1,150.0
d4) Ayudas Sociales	571.7	0.0	571.7	3.5	24.0	568.1
d5) Pensiones y Jubilaciones	0.0	0.0	0.0	0.0	0.0	0.0
d6) Transferencias a Fideicomisos, Mandatos y	0.0	0.0	0.0	0.0	0.0	0.0
d7) Transferencias a la Seguridad Social	0.0	0.0	0.0	0.0	0.0	0.0
d8) Donativos	0.0	0.0	0.0	0.0	0.0	0.0
d9) Transferencias al Exterior	0.0	0.0	0.0	0.0	0.0	0.0
E. Bienes Muebles, Inmuebles e Intangibles (E=e1	6,600.0	0.0	6,600.0	0.0	0.0	6,600.0
e1) Mobiliario y Equipo de Administración	6,600.0	0.0	6,600.0	0.0	0.0	6,600.0
e2) Mobiliario y Equipo Educativo y Recreat	0.0	0.0	0.0	0.0	0.0	0.0
e3) Equipo e Instrumental Médico y de Labora	0.0	0.0	0.0	0.0	0.0	0.0
e4) Vehículos y Equipo de Transporte	0.0	0.0	0.0	0.0	0.0	0.0
e5) Equipo de Defensa y Seguridad	0.0	0.0	0.0	0.0	0.0	0.0
e6) Maquinaria, Otros Equipos y Herramientas	0.0	0.0	0.0	0.0	0.0	0.0
e7) Activos Biológicos	0.0	0.0	0.0	0.0	0.0	0.0
e8) Bienes Inmuebles	0.0	0.0	0.0	0.0	0.0	0.0
e9) Activos Intangibles	0.0	0.0	0.0	0.0	0.0	0.0
F. Inversión Pública (F=f1+f2+f3)	0.0	0.0	0.0	0.0	0.0	0.0
f1) Obra Pública en Bienes de Dominio Público	0.0	0.0	0.0	0.0	0.0	0.0
f2) Obra Pública en Bienes Propios	0.0	0.0	0.0	0.0	0.0	0.0
f3) Proyectos Productivos y Acciones de Fom	0.0	0.0	0.0	0.0	0.0	0.0
G. Inversiones Financieras y Otras Provisiones (G	0.0	0.0	0.0	0.0	0.0	0.0
g1) Inversiones Para el Fomento de Actividade	0.0	0.0	0.0	0.0	0.0	0.0
g2) Acciones y Participaciones de Capital	0.0	0.0	0.0	0.0	0.0	0.0
g3) Compra de Títulos y Valores	0.0	0.0	0.0	0.0	0.0	0.0
g4) Concesión de Préstamos	0.0	0.0	0.0	0.0	0.0	0.0
g5) Inversiones en Fideicomisos, Mandatos y C	0.0	0.0	0.0	0.0	0.0	0.0
Fideicomiso de Desastres Naturales (Informati	0.0	0.0	0.0	0.0	0.0	0.0
g6) Otras Inversiones Financieras	0.0	0.0	0.0	0.0	0.0	0.0
g7) Provisiones para Contingencias y Otras Er	0.0	0.0	0.0	0.0	0.0	0.0
H. Participaciones y Aportaciones (H=h1+h2+h3)	0.0	0.0	0.0	0.0	0.0	0.0
h1) Participaciones	0.0	0.0	0.0	0.0	0.0	0.0
h2) Aportaciones	0.0	0.0	0.0	0.0	0.0	0.0
h3) Convenios	0.0	0.0	0.0	0.0	0.0	0.0
I. Deuda Pública (I=i1+i2+i3+i4+i5+i6+i7)	0.0	0.0	0.0	0.0	0.0	0.0
i1) Amortización de la Deuda Pública	0.0	0.0	0.0	0.0	0.0	0.0
i2) Intereses de la Deuda Pública	0.0	0.0	0.0	0.0	0.0	0.0
i3) Comisiones de la Deuda Pública	0.0	0.0	0.0	0.0	0.0	0.0
i4) Gastos de la Deuda Pública	0.0	0.0	0.0	0.0	0.0	0.0
i5) Costo por Coberturas	0.0	0.0	0.0	0.0	0.0	0.0
i6) Apoyos Financieros	0.0	0.0	0.0	0.0	0.0	0.0
i7) Adeudos de Ejercicios Fiscales Anteriores	0.0	0.0	0.0	0.0	0.0	0.0



Concepto	Egresos					Subejercicio
	Aprobado	Ampliaciones/ (Reducciones)	Modificado	Devengado	Pagado	
II. Gasto Etiquetado (II=A+B+C+D+E+F+G+H+I)	0.0	0.0	0.0	0.0	0.0	0.0
A. Servicios Personales (A=a1+a2+a3+a4+a5+a6+a7)	0.0	0.0	0.0	0.0	0.0	0.0
a1) Remuneraciones al Personal de Carácter Pe	0.0	0.0	0.0	0.0	0.0	0.0
a2) Remuneraciones al Personal de Carácter T	0.0	0.0	0.0	0.0	0.0	0.0
a3) Remuneraciones Adicionales y Especiales	0.0	0.0	0.0	0.0	0.0	0.0
a4) Seguridad Social	0.0	0.0	0.0	0.0	0.0	0.0
a5) Otras Prestaciones Sociales y Económicas	0.0	0.0	0.0	0.0	0.0	0.0
a6) Previsiones	0.0	0.0	0.0	0.0	0.0	0.0
a7) Pago de Estímulos a Servidores Públicos	0.0	0.0	0.0	0.0	0.0	0.0
B. Materiales y Suministros (B=b1+b2+b3+b4+b5+b6+b7+b8+b9)	0.0	0.0	0.0	0.0	0.0	0.0
b1) Materiales de Administración, Emisión de D	0.0	0.0	0.0	0.0	0.0	0.0
b2) Alimentos y Utensilios	0.0	0.0	0.0	0.0	0.0	0.0
b3) Materias Primas y Materiales de Producció	0.0	0.0	0.0	0.0	0.0	0.0
b4) Materiales y Artículos de Construcción y d	0.0	0.0	0.0	0.0	0.0	0.0
b5) Productos Químicos, Farmacéuticos y de F	0.0	0.0	0.0	0.0	0.0	0.0
b6) Combustibles, Lubricantes y Aditivos	0.0	0.0	0.0	0.0	0.0	0.0
b7) Vestuario, Blancos, Prendas de Protección	0.0	0.0	0.0	0.0	0.0	0.0
b8) Materiales y Suministros Para Seguridad	0.0	0.0	0.0	0.0	0.0	0.0
b9) Herramientas, Refacciones y Accesorios M	0.0	0.0	0.0	0.0	0.0	0.0
C. Servicios Generales (C=c1+c2+c3+c4+c5+c6+c7+c8+c9)	0.0	0.0	0.0	0.0	0.0	0.0
c1) Servicios Básicos	0.0	0.0	0.0	0.0	0.0	0.0
c2) Servicios de Arrendamiento	0.0	0.0	0.0	0.0	0.0	0.0
c3) Servicios Profesionales, Científicos, Técnic	0.0	0.0	0.0	0.0	0.0	0.0
c4) Servicios Financieros, Bancarios y Comerc	0.0	0.0	0.0	0.0	0.0	0.0
c5) Servicios de Instalación, Reparación, Mant	0.0	0.0	0.0	0.0	0.0	0.0
c6) Servicios de Comunicación Social y Public	0.0	0.0	0.0	0.0	0.0	0.0
c7) Servicios de Traslado y Viáticos	0.0	0.0	0.0	0.0	0.0	0.0
c8) Servicios Oficiales	0.0	0.0	0.0	0.0	0.0	0.0
c9) Otros Servicios Generales	0.0	0.0	0.0	0.0	0.0	0.0
D. Transferencias, Asignaciones, Subsidios y Otr	0.0	0.0	0.0	0.0	0.0	0.0
d1) Transferencias Internas y Asignaciones al S	0.0	0.0	0.0	0.0	0.0	0.0
d2) Transferencias al Resto del Sector Público	0.0	0.0	0.0	0.0	0.0	0.0
d3) Subsidios y Subvenciones	0.0	0.0	0.0	0.0	0.0	0.0
d4) Ayudas Sociales	0.0	0.0	0.0	0.0	0.0	0.0
d5) Pensiones y Jubilaciones	0.0	0.0	0.0	0.0	0.0	0.0
d6) Transferencias a Fideicomisos, Mandatos y	0.0	0.0	0.0	0.0	0.0	0.0
d7) Transferencias a la Seguridad Social	0.0	0.0	0.0	0.0	0.0	0.0
d8) Donativos	0.0	0.0	0.0	0.0	0.0	0.0
d9) Transferencias al Exterior	0.0	0.0	0.0	0.0	0.0	0.0
E. Bienes Muebles, Inmuebles e Intangibles (E=e1	0.0	0.0	0.0	0.0	0.0	0.0
e1) Mobiliario y Equipo de Administración	0.0	0.0	0.0	0.0	0.0	0.0
e2) Mobiliario y Equipo Educativo y Recreat	0.0	0.0	0.0	0.0	0.0	0.0
e3) Equipo e Instrumental Médico y de Labor	0.0	0.0	0.0	0.0	0.0	0.0
e4) Vehículos y Equipo de Transporte	0.0	0.0	0.0	0.0	0.0	0.0
e5) Equipo de Defensa y Seguridad	0.0	0.0	0.0	0.0	0.0	0.0
e6) Maquinaria, Otros Equipos y Herramientas	0.0	0.0	0.0	0.0	0.0	0.0
e7) Activos Biológicos	0.0	0.0	0.0	0.0	0.0	0.0
e8) Bienes Inmuebles	0.0	0.0	0.0	0.0	0.0	0.0
e9) Activos Intangibles	0.0	0.0	0.0	0.0	0.0	0.0
F. Inversión Pública (F=f1+f2+f3)	0.0	0.0	0.0	0.0	0.0	0.0
f1) Obra Pública en Bienes de Dominio Público	0.0	0.0	0.0	0.0	0.0	0.0
f2) Obra Pública en Bienes Propios	0.0	0.0	0.0	0.0	0.0	0.0
f3) Proyectos Productivos y Acciones de Fom	0.0	0.0	0.0	0.0	0.0	0.0
G. Inversiones Financieras y Otras Provisiones (G	0.0	0.0	0.0	0.0	0.0	0.0
g1) Inversiones Para el Fomento de Actividade	0.0	0.0	0.0	0.0	0.0	0.0
g2) Acciones y Participaciones de Capital	0.0	0.0	0.0	0.0	0.0	0.0
g3) Compra de Títulos y Valores	0.0	0.0	0.0	0.0	0.0	0.0
g4) Concesión de Préstamos	0.0	0.0	0.0	0.0	0.0	0.0
g5) Inversiones en Fideicomisos, Mandatos y C	0.0	0.0	0.0	0.0	0.0	0.0
Fideicomiso de Desastres Naturales (Informati	0.0	0.0	0.0	0.0	0.0	0.0
g6) Otras Inversiones Financieras	0.0	0.0	0.0	0.0	0.0	0.0
g7) Provisiones para Contingencias y Otras Er	0.0	0.0	0.0	0.0	0.0	0.0
H. Participaciones y Aportaciones (H=h1+h2+h3)	0.0	0.0	0.0	0.0	0.0	0.0
h1) Participaciones	0.0	0.0	0.0	0.0	0.0	0.0
h2) Aportaciones	0.0	0.0	0.0	0.0	0.0	0.0
h3) Convenios	0.0	0.0	0.0	0.0	0.0	0.0
I. Deuda Pública (I=i1+i2+i3+i4+i5+i6+i7)	0.0	0.0	0.0	0.0	0.0	0.0
i1) Amortización de la Deuda Pública	0.0	0.0	0.0	0.0	0.0	0.0
i2) Intereses de la Deuda Pública	0.0	0.0	0.0	0.0	0.0	0.0
i3) Comisiones de la Deuda Pública	0.0	0.0	0.0	0.0	0.0	0.0
i4) Gastos de la Deuda Pública	0.0	0.0	0.0	0.0	0.0	0.0
i5) Costo por Coberturas	0.0	0.0	0.0	0.0	0.0	0.0
i6) Apoyos Financieros	0.0	0.0	0.0	0.0	0.0	0.0
i7) Adeudos de Ejercicios Fiscales Anteriores C	0.0	0.0	0.0	0.0	0.0	0.0
III. Total de Egresos (III = I + II)	286,914.2	0.0	286,914.2	9,637.3	54,076.9	277,276.9

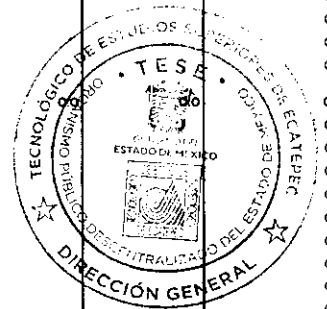
TECNOLÓGICO DE ESTUDIOS SUPERIORES DE ECATEPEC
Estado Analítico del Ejercicio del Presupuesto de Egresos Detallado
Clasificación Administrativa
Del 1 de Enero al 31 de Marzo de 2020
(MILES DE PESOS)

Concepto (c)	Egresos					Subejercicio
	Aprobado	Ampliaciones/ (Reducciones)	Modificado	Devengado	Pagado	
I. Gasto No Etiquetado (I=A+B+C+D+E+F+G+H)	286,914.2	0.0	286,914.2	9,637.3	54,076.9	277,276.9
Tecnológico de Estudios Superiores de Ecatepec (2010C02000)	286,914.2	0.0	286,914.2	9,637.3	54,076.9	277,276.9
B. Dependencia o Unidad Administrativa 2			0.0			0.0
C. Dependencia o Unidad Administrativa 3			0.0			0.0
D. Dependencia o Unidad Administrativa 4			0.0			0.0
E. Dependencia o Unidad Administrativa 5			0.0			0.0
F. Dependencia o Unidad Administrativa 6			0.0			0.0
G. Dependencia o Unidad Administrativa 7			0.0			0.0
H. Dependencia o Unidad Administrativa xx			0.0			0.0
II. Gasto Etiquetado (II=A+B+C+D+E+F+G+H)	0.0	0.0	0.0	0.0	0.0	0.0
Sistema para el Desarrollo Integral de la Familia (2018000000)			0.0			0.0
B. Dependencia o Unidad Administrativa 2			0.0			0.0
C. Dependencia o Unidad Administrativa 3			0.0			0.0
D. Dependencia o Unidad Administrativa 4			0.0			0.0
E. Dependencia o Unidad Administrativa 5			0.0			0.0
F. Dependencia o Unidad Administrativa 6			0.0			0.0
G. Dependencia o Unidad Administrativa 7			0.0			0.0
H. Dependencia o Unidad Administrativa xx			0.0			0.0
III. Total de Egresos (III = I + II)	286,914.2	0.0	286,914.2	9,637.3	54,076.9	277,276.9



TECNOLÓGICO DE ESTUDIOS SUPERIORES DE ECATEPEC
Estado Analítico del Ejercicio del Presupuesto de Egresos Detallado
Clasificación Funcional (Finalidad y Función)
Del 1 de Enero al 31 de Marzo de 2020
(MILES DE PESOS)

Concepto (c)	Egresos					Subejercicio (e)
	Aprobado (d)	Ampliaciones/ (Reducciones)	Modificado	Devengado	Pagado	
I. Gasto No Etiquetado (I=A+B+C+D)	286,914.2	0.0	286,914.2	9,637.3	54,076.9	277,276.9
A. Gobierno (A=a1+a2+a3+a4+a5+a6+a7+a8)	0.0	0.0	0.0	0.0	0.0	0.0
a1) Legislación			0.0			0.0
a2) Justicia			0.0			0.0
a3) Coordinación de la Política de Gobierno			0.0			0.0
a4) Relaciones Exteriores			0.0			0.0
a5) Asuntos Financieros y Hacendarios			0.0			0.0
a6) Seguridad Nacional			0.0			0.0
a7) Asuntos de Orden Público y de Seguridad Interior			0.0			0.0
a8) Otros Servicios Generales			0.0			0.0
B. Desarrollo Social (B=b1+b2+b3+b4+b5+b6+b7)	286,914.2	0.0	286,914.2	9,637.3	54,076.9	277,276.9
b1) Protección Ambiental			0.0			0.0
b2) Vivienda y Servicios a la Comunidad			0.0			0.0
b3) Salud			0.0			0.0
b4) Recreación, Cultura y Otras Manifestaciones Sociales			0.0			0.0
b5) Educación	286,914.2	0.0	286,914.2	9,637.3	54,076.9	277,276.9
b6) Protección Social			0.0			0.0
b7) Otros Asuntos Sociales			0.0			0.0
C. Desarrollo Económico (C=c1+c2+c3+c4+c5+c6+c7+c8+c9)	0.0	0.0	0.0	0.0	0.0	0.0
c1) Asuntos Económicos, Comerciales y Laborales en General			0.0			0.0
c2) Agropecuaria, Silvicultura, Pesca y Caza			0.0			0.0
c3) Combustibles y Energía			0.0			0.0
c4) Minería, Manufacturas y Construcción			0.0			0.0
c5) Transporte			0.0			0.0
c6) Comunicaciones			0.0			0.0
c7) Turismo			0.0			0.0
c8) Ciencia, Tecnología e Innovación			0.0			0.0
c9) Otras Industrias y Otros Asuntos Económicos			0.0			0.0
D. Otras No Clasificadas en Funciones Anteriores (D=d1+d2+d3+d4)	0.0	0.0	0.0	0.0	0.0	0.0
d1) Transacciones de la Deuda Pública / Costo Financiero de la Deuda			0.0			0.0
d2) Transferencias, Participaciones y Aportaciones Entre Diferentes Niveles y Ordenes de Gobierno			0.0			0.0
d3) Saneamiento del Sistema Financiero			0.0			0.0
d4) Adeudos de Ejercicios Fiscales Anteriores			0.0			0.0
II. Gasto Etiquetado (II=A+B+C+D)	0.0	0.0	0.0	0.0	0.0	0.0
A. Gobierno (A=a1+a2+a3+a4+a5+a6+a7+a8)	0.0	0.0	0.0	0.0	0.0	0.0
a1) Legislación			0.0			0.0
a2) Justicia			0.0			0.0
a3) Coordinación de la Política de Gobierno			0.0			0.0
a4) Relaciones Exteriores			0.0			0.0
a5) Asuntos Financieros y Hacendarios			0.0			0.0
a6) Seguridad Nacional			0.0			0.0
a7) Asuntos de Orden Público y de Seguridad Interior			0.0			0.0
a8) Otros Servicios Generales			0.0			0.0
B. Desarrollo Social (B=b1+b2+b3+b4+b5+b6+b7)	0.0	0.0	0.0	0.0	0.0	0.0
b1) Protección Ambiental			0.0			0.0
b2) Vivienda y Servicios a la Comunidad			0.0			0.0
b3) Salud			0.0			0.0
b4) Recreación, Cultura y Otras Manifestaciones Sociales			0.0			0.0
b5) Educación			0.0			0.0
b6) Protección Social			0.0			0.0
b7) Otros Asuntos Sociales			0.0			0.0
C. Desarrollo Económico (C=c1+c2+c3+c4+c5+c6+c7+c8+c9)	0.0	0.0	0.0	0.0	0.0	0.0
c1) Asuntos Económicos, Comerciales y Laborales en General			0.0			0.0
c2) Agropecuaria, Silvicultura, Pesca y Caza			0.0			0.0
c3) Combustibles y Energía			0.0			0.0
c4) Minería, Manufacturas y Construcción			0.0			0.0
c5) Transporte			0.0			0.0
c6) Comunicaciones			0.0			0.0
c7) Turismo			0.0			0.0
c8) Ciencia, Tecnología e Innovación			0.0			0.0
c9) Otras Industrias y Otros Asuntos Económicos			0.0			0.0
D. Otras No Clasificadas en Funciones Anteriores (D=d1+d2+d3+d4)	0.0	0.0	0.0	0.0	0.0	0.0
d1) Transacciones de la Deuda Pública / Costo Financiero de la Deuda			0.0			0.0
d2) Transferencias, Participaciones y Aportaciones Entre Diferentes Niveles y Ordenes de Gobierno			0.0			0.0
d3) Saneamiento del Sistema Financiero			0.0			0.0
d4) Adeudos de Ejercicios Fiscales Anteriores			0.0			0.0
III. Total de Egresos (III = I + II)	286,914.2	0.0	286,914.2	9,637.3	54,076.9	277,276.9



TECNOLÓGICO DE ESTUDIOS SUPERIORES DE ECATEPEC
Estado Análítico del Ejercicio del Presupuesto de Egresos Detallado
Clasificación de Servicios Personales por Categoría
Del 1 de Enero al 31 de Marzo de 2020
(MILES DE PESOS)

Concepto (c)	Egresos					Subejercicio
	Aprobado	Ampliaciones/ (Reducciones)	Modificado	Devengado	Pagado	
I. Gasto No Etiquetado (I=A+B+C+D+E+F)	199,277.6	0.0	199,277.6	0.0	41,731.3	199,277.6
A. Personal Administrativo y de Servicio Público	199,277.6	0.0	199,277.6	0.0	41,731.3	199,277.6
B. Magisterio			0.0			0.0
C. Servicios de Salud (C=c1+c2)	0.0	0.0	0.0	0.0	0.0	0.0
c1) Personal Administrativo			0.0			0.0
c2) Personal Médico, Paramédico y afin			0.0			0.0
D. Seguridad Pública			0.0			0.0
E. Gastos asociados a la implementación de nuevas leyes federales o reformas a las mismas (E = e1 + e2)	0.0	0.0	0.0	0.0	0.0	0.0
e1) Nombre del Programa o Ley 1			0.0			0.0
e2) Nombre del Programa o Ley 2			0.0			0.0
F. Sentencias laborales definitivas			0.0			0.0
II. Gasto Etiquetado (II=A+B+C+D+E+F)	0.0	0.0	0.0	0.0	0.0	0.0
A. Personal Administrativo y de Servicio Público			0.0			0.0
B. Magisterio			0.0			0.0
C. Servicios de Salud (C=c1+c2)	0.0	0.0	0.0	0.0	0.0	0.0
c1) Personal Administrativo			0.0			0.0
c2) Personal Médico, Paramédico y afin			0.0			0.0
D. Seguridad Pública			0.0			0.0
E. Gastos asociados a la implementación de nuevas leyes federales o reformas a las mismas (E = e1 + e2)	0.0	0.0	0.0	0.0	0.0	0.0
e1) Nombre del Programa o Ley 1			0.0			0.0
e2) Nombre del Programa o Ley 2			0.0			0.0
F. Sentencias laborales definitivas			0.0			0.0
III. Total del Gasto en Servicios Personales (III = I + II)	199,277.6	0.0	199,277.6	0.0	41,731.3	199,277.6

