

TECNOLÓGICO DE ESTUDIOS SUPERIORES DE ECATEPEC
Estado de Situación Financiera Detallado
Al 31 de diciembre de 2019 y al 31 de Diciembre de 2018
(CIFRAS EN MILES DE PESOS)

| Concepto | 2019 | 2018 | Concepto | 2019 | 2018 |
|--|---------|---------|---|---------|---------|
| ACTIVO | | | PASIVO | | |
| Activo Circulante | | | Pasivo Circulante | | |
| a. Efectivo y Equivalentes (a=a1+a2+a3+a4+a5+a6+a7) | 860.5 | 1,013.4 | a. Cuentas por Pagar a Corto Plazo (a=a1+a2+a3+a4+a5+a6+a7+a8+a9) | 7,585.5 | 9,789.3 |
| a1) Efectivo | 0.0 | 0.0 | a1) Servicios Personales por Pagar a Corto Plazo | 0.0 | |
| a2) Bancos/Tesorería | 860.5 | 1,013.4 | a2) Proveedores por Pagar a Corto Plazo | 3,624.8 | 5,974.6 |
| a3) Bancos/Dependencias y Otros | 0.0 | 0.0 | a3) Contratistas por Obras Públicas por Pagar a Corto Plazo | 0.0 | |
| a4) Inversiones Temporales (Hasta 3 Meses) | 0.0 | 0.0 | a4) Participaciones y Aportaciones por Pagar a Corto Plazo | 0.0 | |
| a5) Fondos con Afectación Específica | 0.0 | 0.0 | a5) Transferencias Otorgadas por Pagar a Corto Plazo | 0.0 | |
| a6) Depósitos de Fondos de Terceros en Garantía y/o Administración | 0.0 | 0.0 | a6) Intereses, Comisiones y Otros Gastos de la Deuda Pública por Pagar a Corto Plazo | 0.0 | |
| a7) Otros Efectivos y Equivalentes | 0.0 | 0.0 | a7) Retenciones y Contribuciones por Pagar a Corto Plazo | 3,804.5 | 3,027.3 |
| b. Derechos a Recibir Efectivo o Equivalentes (b=b1+b2+b3+b4+b5+b6+b7) | 0.0 | 3,671.0 | a8) Devoluciones de la Ley de Ingresos por Pagar a Corto Plazo | 0.0 | |
| b1) Inversiones Financieras de Corto Plazo | 0.0 | 0.0 | a9) Otras Cuentas por Pagar a Corto Plazo | 156.2 | 787.4 |
| b2) Cuentas por Cobrar a Corto Plazo | 0.0 | 3,668.1 | b. Documentos por Pagar a Corto Plazo (b=b1+b2+b3) | 0.0 | 0.0 |
| b3) Deudores Diversos por Cobrar a Corto Plazo | 0.0 | 2.9 | b1) Documentos Comerciales por Pagar a Corto Plazo | 0.0 | |
| b4) Ingresos por Recuperar a Corto Plazo | 0.0 | 0.0 | b2) Documentos con Contratistas por Obras Públicas por Pagar a Corto Plazo | 0.0 | |
| b5) Deudores por Anticipos de la Tesorería a Corto Plazo | 0.0 | 0.0 | b3) Otros Documentos por Pagar a Corto Plazo | 0.0 | |
| b6) Préstamos Otorgados a Corto Plazo | 0.0 | 0.0 | c. Porción a Corto Plazo de la Deuda Pública a Largo Plazo (c=c1+c2) | 0.0 | 0.0 |
| b7) Otros Derechos a Recibir Efectivo o Equivalentes a Corto Plazo | 0.0 | 0.0 | c1) Porción a Corto Plazo de la Deuda Pública | 0.0 | |
| c. Derechos a Recibir Bienes o Servicios (c=c1+c2+c3+c4+c5) | 0.0 | 0.0 | c2) Porción a Corto Plazo de la Deuda Pública | 0.0 | |
| c1) Anticipo a Proveedores por Adquisición de Bienes y Prestación de Servicios a Corto Plazo | 0.0 | 0.0 | c2) Porción a Corto Plazo de Arrendamiento Financiero | 0.0 | |
| c2) Anticipo a Proveedores por Adquisición de Bienes Inmuebles y Muebles a Corto Plazo | 0.0 | 0.0 | d. Títulos y Valores a Corto Plazo | 0.0 | |
| c3) Anticipo a Proveedores por Adquisición de Bienes Intangibles a Corto Plazo | 0.0 | 0.0 | e. Pasivos Diferidos a Corto Plazo (e=e1+e2+e3) | 0.0 | 0.0 |
| c4) Anticipo a Contratistas por Obras Públicas a Corto Plazo | 0.0 | 0.0 | e1) Ingresos Cobrados por Adelantado a Corto Plazo | 0.0 | |
| c5) Otros Derechos a Recibir Bienes o Servicios a Corto Plazo | 0.0 | 0.0 | e2) Intereses Cobrados por Adelantado a Corto Plazo | 0.0 | |
| d. Inventarios (d=d1+d2+d3+d4+d5) | 5,874.6 | 3,362.4 | e3) Otros Pasivos Diferidos a Corto Plazo | 0.0 | |
| d1) Inventario de Mercancías para Venta | 0.0 | 0.0 | f. Fondos y Bienes de Terceros en Garantía y/o Administración a Corto Plazo (f=f1+f2+f3+f4+f5+f6) | 0.0 | 0.0 |
| d2) Inventario de Mercancías Terminadas | 0.0 | 0.0 | f1) Fondos en Garantía a Corto Plazo | 0.0 | |
| d3) Inventario de Mercancías en Proceso de Elaboración | 0.0 | 0.0 | f2) Fondos en Administración a Corto Plazo | 0.0 | |
| d4) Inventario de Materias Primas, Materiales y Suministros para Construcción | 0.0 | 0.0 | f3) Fondos Contingentes a Corto Plazo | 0.0 | |
| d5) Bienes en Tránsito | 5,874.6 | 3,362.4 | f4) Fondos de Fideicomisos, Mandatos y Contratos Análogos a Corto Plazo | 0.0 | |
| e. Almacenes | 0.0 | 0.0 | f5) Otros Fondos de Terceros en Garantía y/o Administración a Corto Plazo | 0.0 | |
| f. Estimación por Pérdida o Deterioro de Activos Circulantes (f=f1+f2) | 0.0 | 0.0 | f6) Valores y Bienes en Garantía a Corto Plazo | 0.0 | |
| f1) Estimación para Cuentas Incobrables por Derechos a Recibir Efectivo o Equivalentes | 0.0 | 0.0 | g. Provisiones a Corto Plazo (g=g1+g2+g3) | 0.0 | 0.0 |
| f2) Estimación por Deterioro de Inventarios | 0.0 | 0.0 | g1) Provisión para Demandas y Juicios a Corto Plazo | 0.0 | |
| g. Otros Activos Circulantes (g=g1+g2+g3+g4) | 0.0 | 0.0 | g2) Provisión para Contingencias a Corto Plazo | 0.0 | |
| g1) Valores en Garantía | 0.0 | 0.0 | g3) Otras Provisiones a Corto Plazo | 0.0 | |
| g2) Bienes en Garantía (Excluye Depósitos de Fondos) | 0.0 | 0.0 | h. Otros Pasivos a Corto Plazo (h=h1+h2+h3) | 0.0 | 0.0 |
| g3) Bienes Derivados de Embargos, Decomisos, Aseguramientos y Dación en Pago | 0.0 | 0.0 | h1) Ingresos por Clasificar | 0.0 | |
| g4) Adquisición con Fondos de Terceros | 0.0 | 0.0 | h2) Recaudación por Participar | 0.0 | |
| IA. Total de Activos Circulantes (IA = a + b + c + d + e + f + g) | 6,735.1 | 8,046.8 | h3) Otros Pasivos Circulantes | 0.0 | |
| | | | IIA. Total de Pasivos Circulantes (IIA = a + b + c + d + e + f + g + h) | 7,585.5 | 9,789.3 |

| | | | | | |
|--|------------|------------|---|-----------|-----------|
| Activo No Circulante | | | Pasivo No Circulante | | |
| a. Inversiones Financieras a Largo Plazo | 0.0 | 0.0 | a. Cuentas por Pagar a Largo Plazo | 0.0 | |
| b. Derechos a Recibir Efectivo o Equivalentes a Largo Plazo | 0.0 | 0.0 | b. Documentos por Pagar a Largo Plazo | 0.0 | |
| c. Bienes Inmuebles, Infraestructura y Construcciones en Proceso | 375,189.4 | 375,189.4 | c. Deuda Pública a Largo Plazo | 0.0 | |
| d. Bienes Muebles | 229,404.8 | 225,541.2 | d. Pasivos Diferidos a Largo Plazo | 0.0 | |
| e. Activos Intangibles | 0.0 | 0.0 | e. Fondos y Bienes de Terceros en Garantía y/o en Administración a Largo Plazo | 0.0 | |
| f. Depreciación, Deterioro y Amortización Acumulada de Bienes | -332,444.1 | -320,790.1 | f. Provisiones a Largo Plazo | 0.0 | |
| g. Activos Diferidos | 0.0 | 0.0 | II B. Total de Pasivos No Circulantes (II B = a + b + c + d + e + f) | 0.0 | 0.0 |
| h. Estimación por Pérdida o Deterioro de Activos no Circulantes | 0.0 | 0.0 | II. Total del Pasivo (II = IIA + II B) | 7,585.5 | 9,789.3 |
| i. Otros Activos no Circulantes | 32.1 | 29.1 | | | |
| IB. Total de Activos No Circulantes (IB = a + b + c + d + e + f + g + h + i) | 272,182.2 | 279,969.6 | HACIENDA PÚBLICA/PATRIMONIO | | |
| I. Total del Activo (I = IA + IB) | 278,917.3 | 288,016.4 | IIIA. Hacienda Pública/Patrimonio Contribuido (IIIA = a + b + c) | 112,142.4 | 112,142.4 |
| | | | a. Aportaciones | 112,142.4 | 112,142.4 |
| | | | b. Donaciones de Capital | 0.0 | 0.0 |
| | | | c. Actualización de la Hacienda Pública/Patrimonio | 0.0 | 0.0 |
| | | | IIIB. Hacienda Pública/Patrimonio Generado (IIIB = a + b + c + d + e) | 159,189.5 | 166,084.7 |
| | | | a. Resultados del Ejercicio (Ahorro/ Desahorro) | -6,895.2 | -2,318.1 |
| | | | b. Resultados de Ejercicios Anteriores | 82,621.4 | 84,939.5 |
| | | | c. Revalúos | 83,463.3 | 83,463.3 |
| | | | d. Reservas | 0.0 | |
| | | | e. Rectificaciones de Resultados de Ejercicios Anteriores | 0.0 | |
| | | | IIIC. Exceso o Insuficiencia en la Actualización de la Hacienda Pública/Patrimonio (IIIC = a + h) | 0.0 | 0.0 |
| | | | a. Resultado por Posición Monetaria | 0.0 | |
| | | | b. Resultado por Tenencia de Activos no Monetarios | 0.0 | |
| | | | III. Total Hacienda Pública/Patrimonio (III = IIIA + IIIB + IIIC) | 271,331.9 | 278,227.1 |
| | | | IV. Total del Pasivo y Hacienda Pública/Patrimonio (IV = II + III) | 278,917.3 | 288,016.4 |



TECNOLÓGICO DE ESTUDIOS SUPERIORES DE ECATEPEC
Informe Análítico de la Deuda Pública y Otros Pasivos
Del 31 de Diciembre de 2019 al 31 de Diciembre 2018

| Denominación de la Deuda Pública y Otros Pasivos (c) | Saldo al 31 de diciembre de 2018 (d) | Disposiciones del Período (e) | Amortizaciones del Período (f) | Revaluaciones, Reclasificaciones y Otros Ajustes (g) | Saldo Final del Período (h) h=d+e-f+g | Pago de Intereses del Período (i) | Pago de Comisiones y demás Costos Asociados Durante el Período (j) |
|---|--------------------------------------|-------------------------------|--------------------------------|--|--|-----------------------------------|--|
| 1. Deuda Pública (1=A+B) | 0.0 | 0.0 | 0.0 | 0.0 | 0.0 | 0.0 | |
| A. Corto Plazo (A=a1+a2+a3) | 0.0 | 0.0 | 0.0 | 0.0 | 0.0 | 0.0 | |
| a1) Instituciones de Crédito | | | | | | 0.0 | |
| a2) Títulos y Valores | | | | | | 0.0 | |
| a3) Arrendamientos Financieros | | | | | | 0.0 | |
| B. Largo Plazo (B=b1+b2+b3) | 0.0 | 0.0 | 0.0 | 0.0 | 0.0 | 0.0 | |
| b1) Instituciones de Crédito | | | | | | 0.0 | |
| b2) Títulos y Valores | | | | | | 0.0 | |
| b3) Arrendamientos Financieros | | | | | | 0.0 | |
| 2. Otros Pasivos | 9,789.3 | | | | 7,585.5 | | |
| 3. Total de la Deuda Pública y Otros Pasivos (3=1+2) | 9,789.3 | 0.0 | 0.0 | 0.0 | 7,585.5 | | |
| 4. Deuda Contingente 1 (informativo) | 0.0 | 0.0 | 0.0 | 0.0 | 0.0 | 0.0 | |
| A. Deuda Contingente 1 | | | | | | 0.0 | |
| B. Deuda Contingente 2 | | | | | | 0.0 | |
| C. Deuda Contingente XX | | | | | | 0.0 | |
| 5. Valor de Instrumentos Bono Cupón Cero 2 (Informativo) | 0.0 | 0.0 | 0.0 | 0.0 | 0.0 | 0.0 | |
| A. Instrumento Bono Cupón Cero 1 | | | | | | 0.0 | |
| B. Instrumento Bono Cupón Cero 2 | | | | | | 0.0 | |
| C. Instrumento Bono Cupón Cero XX | | | | | | 0.0 | |

1 Se refiere a cualquier Financiamiento sin fuente o garantía de pago definida, que sea asumida de manera solidaria o subsidiaria por las Entidades Federativas con sus Municipios, organismos descentralizados y empresas de participación estatal mayoritaria y fideicomisos, locales o municipales, y por los Municipios con sus respectivos organismos descentralizados y empresas de participación municipal mayoritaria.
2 Se refiere al valor del Bono Cupón Cero que respalda el pago de los créditos asociados al mismo (Activo).

| Obligaciones a Corto Plazo (k) | Monto Contratado (l) | Plazo Pactado (m) | Tasa de Interés (n) | Comisiones y Costos Relacionados (o) | Tasa Efectiva (p) |
|--|----------------------|-------------------|---------------------|--------------------------------------|-------------------|
| 6. Obligaciones a Corto Plazo (Informativo) | NO APLICA | | | | |
| A. Crédito 1 | | | | | |
| B. Crédito 2 | | | | | |
| C. Crédito XX | | | | | |



TECNOLÓGICO DE ESTUDIOS SUPERIORES DE ECATEPEC
Informe Análítico de Obligaciones Diferentes de Financiamientos
Al 31 de Diciembre de 2019
(MILES DE PESOS)

| Denominación de las Obligaciones Diferentes de Financiamiento (c) | Fecha del Contrato (d) | Fecha de Inicio de Operación del Proyecto (e) | Fecha de Vencimiento (f) | Monto de la Inversión Pactado (g) | Plazo Pactado (h) | Monto Promedio Mensual del Pago de la Contraprestación (i) | Monto Promedio Mensual del Pago de la Contraprestación Correspondiente al Pago de Inversión (j) | Monto Pagado de la Inversión al XX de XXXX de 20XX (k) | Monto Pagado de la Inversión Actualizado al XX de XXXX de 20XX (l) | Saldo Pendiente por Pagar de la Inversión al XX de XXXX de 20XX (m = g - l) |
|--|------------------------|---|--------------------------|-----------------------------------|-------------------|--|---|--|--|---|
| A. Asociaciones Público Privadas (APP's) (A=a+b+c+d) | | | | 0.0 | | 0.0 | 0.0 | | | 0.0 |
| a) APP 1 | | | | | | | | | | 0.0 |
| b) APP 2 | | | | | | | | | | 0.0 |
| b) APP XX | | | | | | | | | | |
| B. Otros Instrumentos (B=a+b+c+d) * | | | | 0.0 | | 0.0 | 0.0 | | | 0.0 |
| a) Otro Instrumento 1 | | | | | | | | | | 0.0 |
| b) Otro Instrumento 2 | | | | | | | | | | 0.0 |
| c) Otro Instrumento 3 | | | | | | | | | | 0.0 |
| d) Otro Instrumento XX | | | | | | | | | | |
| C. Total de Obligaciones Diferentes de Financiamiento (C=A+B) | | | | 0.0 | | 0.0 | 0.0 | | | 0.0 |



TECNOLÓGICO DE ESTUDIOS SUPERIORES DE ECATEPEC

Balance Presupuestario

Del 1 de Enero al 31 de Diciembre de 2019

(Miles de Pesos)


| Concepto | Estimado / Aprobado | Devengado | Recaudado / Pagado |
|---|---------------------|-----------|--------------------|
| A. Ingresos Totales (A = A1+A2+A3) | 280,678.1 | 0.0 | 271,061.5 |
| A1. Ingresos de Libre Disposición | 280,678.1 | 0.0 | 271,061.5 |
| A2. Transferencias Federales Etiquetadas | | | |
| A3. Financiamiento Neto | | | |
| B. Egresos Presupuestarios¹ (B = B1+B2) | 280,678.1 | 4,163.1 | 268,528.0 |
| B1. Gasto No Etiquetado (sin incluir Amortización de la Deuda Pública) | 280,678.1 | 4,163.1 | 268,528.0 |
| B2. Gasto Etiquetado (sin incluir Amortización de la Deuda Pública) | | | |
| C. Remanentes del Ejercicio Anterior (C = C1 + C2) | | 0.0 | 0.0 |
| C1. Remanentes de Ingresos de Libre Disposición Aplicados en el Período | | | |
| C2. Remanentes de Transferencias Federales Etiquetadas Aplicados en el Período | | | |
| I. Balance Presupuestario (I = A - B + C) | 0.0 | -4,163.1 | 2,533.5 |
| II. Balance Presupuestario sin Financiamiento Neto (II = I - A3) | 0.0 | -4,163.1 | 2,533.5 |
| III. Balance Presupuestario sin Financiamiento Neto y sin remanentes del Ejercicio Anterior (III = II - C) | 0.0 | -4,163.1 | 2,533.5 |

| Concepto | Aprobado | Devengado | Pagado |
|--|----------|-----------|---------|
| E. Intereses, Comisiones y Gastos de la Deuda (E = E1+E2) | 0.0 | 0.0 | 0.0 |
| E1. Intereses, Comisiones y Gastos de la Deuda con Gasto No Etiquetado | | | |
| E2. Intereses, Comisiones y Gastos de la Deuda con Gasto Etiquetado | | | |
| IV. Balance Primario (IV = III + E) | 0.0 | -4,163.1 | 2,533.5 |

| Concepto | Estimado / Aprobado | Devengado | Recaudado / Pagado |
|---|---------------------|-----------|--------------------|
| F. Financiamiento (F = F1 + F2) | 0.0 | 0.0 | 0.0 |
| F1. Financiamiento con Fuente de Pago de Ingresos de Libre Disposición | | | |
| F2. Financiamiento con Fuente de Pago de Transferencias Federales Etiquetadas | | | |
| G. Amortización de la Deuda (G = G1 + G2) | 0.0 | 0.0 | 0.0 |
| G1. Amortización de la Deuda Pública con Gasto No Etiquetado | | | |
| G2. Amortización de la Deuda Pública con Gasto Etiquetado | | | |
| A3. Financiamiento Neto (A3 = F - G) | 0.0 | 0.0 | 0.0 |

| Concepto | Estimado / Aprobado | Devengado | Recaudado / Pagado |
|--|---------------------|-----------|--------------------|
| A1. Ingresos de Libre Disposición | 280,678.1 | 0.0 | 271,061.5 |
| A3.1 Financiamiento Neto con Fuente de Pago de Ingresos de Libre Disposición (A3.1 = F1 - G1) | 0.0 | 0.0 | 0.0 |
| F1. Financiamiento con Fuente de Pago de Ingresos de Libre Disposición | | | |
| G1. Amortización de la Deuda Pública con Gasto No Etiquetado | | | |
| B1. Gasto No Etiquetado (sin incluir Amortización de la Deuda Pública) | 280,678.1 | 4,163.1 | 268,528.0 |
| C1. Remanentes de Ingresos de Libre Disposición Aplicados en el Período | | | |
| V. Balance Presupuestario de Recursos Disponibles (V = A1 + A3.1 - B1 + C1) | 0.0 | -4,163.1 | 2,533.5 |
| VI. Balance Presupuestario de Recursos Disponibles sin Financiamiento Neto (VI = V - A3.1) | 0.0 | -4,163.1 | 2,533.5 |

| Concepto | Estimado / Aprobado | Devengado | Recaudado / Pagado |
|---|---------------------|-----------|--------------------|
| A2. Transferencias Federales Etiquetadas | | | |
| A3.2 Financiamiento Neto con Fuente de Pago de Transferencias Federales Etiquetadas (A3.2 = F2 - G2) | 0.0 | 0.0 | 0.0 |
| F2. Financiamiento con Fuente de Pago de Transferencias Federales Etiquetadas | | | |
| G2. Amortización de la Deuda Pública con Gasto Etiquetado | | | |
| B2. Gasto Etiquetado (sin incluir Amortización de la Deuda Pública) | | | |
| C2. Remanentes de Transferencias Federales Etiquetadas Aplicados en el Período | | | |
| VII. Balance Presupuestario de Recursos Etiquetados (VII = A2 + A3.2 - B2 + C2) | 0.0 | | |
| VIII. Balance Presupuestario de Recursos Etiquetados sin Financiamiento Neto (VIII = VII - A3.2) | 0.0 | | |




TECNOLÓGICO DE ESTUDIOS SUPERIORES DE ECATEPEC

Estado Analítico de Ingresos Detallado - LDF

Del 1 de Enero al 31 de Diciembre de 2019


(MILES DE PESOS)

| Concepto | Ingreso | | | | | Diferencia |
|---|------------------|--------------------------------|------------------|------------|------------------|------------------|
| | Estimado | Ampliaciones/ (Reducciones) | Modificado | Devengado | Recaudado | |
| Ingresos de Libre Disposición | | | | | | |
| A. Impuestos | | | | 0.0 | | 0.0 |
| B. Cuotas y Aportaciones de Seguridad Social | | | | 0.0 | | 0.0 |
| C. Contribuciones de Mejoras | | | | 0.0 | | 0.0 |
| D. Derechos | | | | 0.0 | | 0.0 |
| E. Productos | | | | 0.0 | | 0.0 |
| F. Aprovechamientos | | | | 0.0 | | 0.0 |
| G. Ingresos por Ventas de Bienes y Servicios | | | | 0.0 | | 0.0 |
| H. Participaciones (H=h1+h2+h3+h4+h5+h6+h7+h8+h9+h10+h11) | 0.0 | 0.0 | 0.0 | 0.0 | 0.0 | 0.0 |
| h1) Fondo General de Participaciones | | | | 0.0 | | 0.0 |
| h2) Fondo de Fomento Municipal | | | | 0.0 | | 0.0 |
| h3) Fondo de Fiscalización y Recaudación | | | | 0.0 | | 0.0 |
| h4) Fondo de Compensación | | | | 0.0 | | 0.0 |
| h5) Fondo de Extracción de Hidrocarburos | | | | 0.0 | | 0.0 |
| h6) Impuesto Especial Sobre Producción y Servicios | | | | 0.0 | | 0.0 |
| h7) 0.136% de la Recaudación Federal Participable | | | | 0.0 | | 0.0 |
| h8) 3.17% Sobre Extracción de Petróleo | | | | 0.0 | | 0.0 |
| h9) Gasolinas y Diésel | | | | 0.0 | | 0.0 |
| h10) Fondo del Impuesto Sobre la Renta | | | | 0.0 | | 0.0 |
| h11) Fondo de Estabilización de los Ingresos de las Entidades Federativas | | | | 0.0 | | 0.0 |
| I. Incentivos Derivados de la Colaboración Fiscal (I=i1+i2+i3+i4+i5) | 0.0 | 0.0 | 0.0 | 0.0 | 0.0 | 0.0 |
| i1) Tenencia o Uso de Vehículos | | | | 0.0 | | 0.0 |
| i2) Fondo de Compensación ISAN | | | | 0.0 | | 0.0 |
| i3) Impuesto Sobre Automóviles Nuevos | | | | 0.0 | | 0.0 |
| i4) Fondo de Compensación de Repecos-Intermedios | | | | 0.0 | | 0.0 |
| i5) Otros Incentivos Económicos | | | | 0.0 | | 0.0 |
| J. Transferencias | 280,678.1 | 20,425.2 | 301,103.3 | 0.0 | 271,061.5 | 301,103.3 |
| K. Convenios | 0.0 | 0.0 | 0.0 | 0.0 | 0.0 | 0.0 |
| k1) Otros Convenios y Subsidios | | | | 0.0 | | 0.0 |
| L. Otros Ingresos de Libre Disposición (L=l1+l2) | 0.0 | 0.0 | 0.0 | 0.0 | 9,849.8 | 0.0 |
| l1) Participaciones en Ingresos Locales | | | | 0.0 | 0.0 | 0.0 |
| l2) Otros Ingresos de Libre Disposición | | | | 0.0 | 9,849.8 | 0.0 |
| I. Total de Ingresos de Libre Disposición (I=A+B+C+D+E+F+G+H+I+J+K+L) | 280,678.1 | 20,425.2 | 301,103.3 | 0.0 | 280,911.3 | 301,103.3 |
| Ingresos Excedentes de Ingresos de Libre Disposición | | | | | | |
| Transferencias Federales Etiquetadas | | | | | | |
| A. Aportaciones (A=a1+a2+a3+a4+a5+a6+a7+a8) | 0.0 | 0.0 | 0.0 | 0.0 | 0.0 | 0.0 |
| a1) Fondo de Aportaciones para la Nómina Educativa y Gasto Operativo | | | | 0.0 | | 0.0 |
| a2) Fondo de Aportaciones para los Servicios de Salud | | | | 0.0 | | 0.0 |
| a3) Fondo de Aportaciones para la Infraestructura Social | | | | 0.0 | | 0.0 |
| a4) Fondo de Aportaciones para el Fortalecimiento de los Municipios y de las Demarcaciones Territoriales del Distrito Federal | | | | 0.0 | | 0.0 |
| a5) Fondo de Aportaciones Múltiples | | | | 0.0 | | 0.0 |
| a6) Fondo de Aportaciones para la Educación Tecnológica y de Adultos | | | | 0.0 | | 0.0 |
| a7) Fondo de Aportaciones para la Seguridad Pública de los Estados y del Distrito Federal | | | | 0.0 | | 0.0 |
| a8) Fondo de Aportaciones para el Fortalecimiento de las Entidades Federativas | | | | 0.0 | | 0.0 |
| B. Convenios (B=b1+b2+b3+b4) | 0.0 | 0.0 | 0.0 | 0.0 | 0.0 | 0.0 |
| b1) Convenios de Protección Social en Salud | | | | 0.0 | | 0.0 |
| b2) Convenios de Descentralización | | | | 0.0 | | 0.0 |
| b3) Convenios de Reasignación | | | | 0.0 | | 0.0 |
| b4) Otros Convenios y Subsidios | | | | 0.0 | | 0.0 |
| C. Fondos Distintos de Aportaciones (C=c1+c2) | 0.0 | 0.0 | 0.0 | 0.0 | 0.0 | 0.0 |
| c1) Fondo para Entidades Federativas y Municipios Productores de Hidrocarburos | | | | 0.0 | 0.0 | 0.0 |
| c2) Fondo Minero | | | | 0.0 | 0.0 | 0.0 |
| D. Transferencias, Subsidios y Subvenciones, y Pensiones y Jubilaciones | | | | 0.0 | 0.0 | 0.0 |
| E. Otras Transferencias Federales Etiquetadas | | | | 0.0 | 0.0 | 0.0 |
| II. Total de Transferencias Federales Etiquetadas (II = A + B + C + D + E) | 0.0 | 0.0 | 0.0 | 0.0 | 0.0 | 0.0 |
| III. Ingresos Derivados de Financiamientos (III = A) | 0.0 | 0.0 | 0.0 | 0.0 | 0.0 | 0.0 |
| A. Ingresos Derivados de Financiamientos | | | | 0.0 | | 0.0 |
| IV. Total de Ingresos (IV = I + II + III) | 280,678.1 | 20,425.2 | 301,103.3 | 0.0 | 280,911.3 | 301,103.3 |
| Datos Informativos | | | | | | |
| 1. Ingresos Derivados de Financiamientos con Fuente de Pago de Ingresos de Libre Disposición | | | | 0.0 | | 0.0 |
| 2. Ingresos Derivados de Financiamientos con Fuente de Pago de Transferencias Federales Etiquetadas | | | | 0.0 | | 0.0 |
| 3. Ingresos Derivados de Financiamientos (3 = 1 + 2) | 0.0 | 0.0 | 0.0 | 0.0 | 0.0 | 0.0 |



TECNOLÓGICO DE ESTUDIOS SUPERIORES DE ECATEPEC
Estado Analítico del Ejercicio del Presupuesto de Egresos Detallado
Clasificación por Objeto del Gasto (Capítulo y Concepto)
Del 1 de Enero al 31 de Diciembre de 2019
(MILES DE PESOS)

| Concepto | Egresos | | | | | Subejercicio |
|---|------------------|--------------------------------|------------------|----------------|------------------|------------------|
| | Aprobado | Ampliaciones/ (Reducciones) | Modificado | Devengado | Pagado | |
| I. Gasto No Etiquetado (I=A+B+C+D+E+F+G+H+I) | 280,678.1 | 20,425.2 | 301,103.3 | 4,163.1 | 278,317.3 | 296,940.2 |
| A. Servicios Personales (A=a1+a2+a3+a4+a5+a6+a7) | 197,251.9 | 7,685.8 | 204,937.7 | 0.0 | 195,841.7 | 204,937.7 |
| a1) Remuneraciones al Personal de Carácter Permanente | 91,895.2 | 3,241.3 | 88,653.9 | 0.0 | 87,247.3 | 88,653.9 |
| a2) Remuneraciones al Personal de Carácter Transitorio | 7,251.2 | 2,740.5 | 4,510.7 | 0.0 | 3,931.1 | 4,510.7 |
| a3) Remuneraciones Adicionales y Especiales | 55,557.3 | 9,674.4 | 65,231.7 | 0.0 | 61,741.8 | 65,231.7 |
| a4) Seguridad Social | 20,760.2 | 1,284.7 | 22,044.9 | 0.0 | 21,747.9 | 22,044.9 |
| a5) Otras Prestaciones Sociales y Económicas | 20,987.7 | 2,536.0 | 23,523.6 | 0.0 | 20,243.4 | 23,523.6 |
| a6) Previsiones | 0.0 | - | 0.0 | 0.0 | 0.0 | 0.0 |
| a7) Pago de Estímulos a Servidores Públicos | 800.4 | 172.5 | 972.9 | 0.0 | 930.2 | 972.9 |
| B. Materiales y Suministros (B=b1+b2+b3+b4+b5+b6+b7+b8+b9) | 17,710.4 | 1,125.2 | 18,835.6 | 1,214.1 | 17,545.3 | 17,621.5 |
| b1) Materiales de Administración, Emisión de Documentos y Ar | 4,193.5 | 351.4 | 4,544.9 | 97.8 | 4,376.9 | 4,447.1 |
| b2) Alimentos y Utensilios | 11.9 | 29.2 | 41.1 | 0.0 | 41.1 | 41.1 |
| b3) Materias Primas y Materiales de Producción y Comercializa | 851.8 | -72.6 | 779.2 | 409.9 | 369.2 | 369.3 |
| b4) Materiales y Artículos de Construcción y de Reparación | 3,532.0 | 1,498.4 | 5,030.4 | 274.1 | 4,756.3 | 4,756.3 |
| b5) Productos Químicos, Farmacéuticos y de Laboratorio | 2,873.9 | 244.2 | 3,118.1 | 396.8 | 2,721.3 | 2,721.3 |
| b6) Combustibles, Lubricantes y Aditivos | 1,451.9 | -13.6 | 1,438.3 | 0.0 | 1,432.3 | 1,438.3 |
| b7) Vestuario, Blancos, Prendas de Protección y Artículos Dep | 2,839.9 | -2,164.6 | 675.3 | 0.0 | 675.3 | 675.3 |
| b8) Materiales y Suministros Para Seguridad | 263.6 | -263.6 | 0.0 | 0.0 | 0.0 | 0.0 |
| b9) Herramientas, Refacciones y Accesorios Menores | 1,691.9 | 1,516.4 | 3,208.3 | 35.5 | 3,172.8 | 3,172.8 |
| C. Servicios Generales (C=c1+c2+c3+c4+c5+c6+c7+c8+c9) | 57,394.1 | 927.9 | 58,322.0 | 1,727.0 | 48,002.8 | 56,595.0 |
| c1) Servicios Básicos | 3,413.7 | 862.5 | 4,276.2 | 16.6 | 4,235.3 | 4,259.6 |
| c2) Servicios de Arrendamiento | 1,292.7 | 27.1 | 1,319.8 | 0.0 | 1,088.7 | 1,319.8 |
| c3) Servicios Profesionales, Científicos, Técnicos y Otros Servid | 15,464.5 | 742.0 | 16,206.5 | 234.5 | 13,053.9 | 15,972.1 |
| c4) Servicios Financieros, Bancarios y Comerciales | 2,037.9 | 145.7 | 2,183.6 | 289.8 | 1,590.5 | 1,893.8 |
| c5) Servicios de Instalación, Reparación, Mantenimiento y Cons | 18,060.2 | 3,070.7 | 21,130.9 | 534.3 | 18,747.7 | 20,596.5 |
| c6) Servicios de Comunicación Social y Publicidad | 301.7 | 30.6 | 332.3 | 6.8 | 307.6 | 325.5 |
| c7) Servicios de Traslado y Viáticos | 2,969.6 | -2,089.2 | 880.4 | 0.0 | 401.5 | 880.4 |
| c8) Servicios Oficiales | 3,097.9 | -1,333.4 | 1,764.5 | 0.0 | 1,174.6 | 1,764.5 |
| c9) Otros Servicios Generales | 10,755.9 | -528.1 | 10,227.8 | 645.0 | 7,402.8 | 9,582.8 |
| D. Transferencias, Asignaciones, Subsidios y Otras Ayudas (D=d1+d2+d3+d4+d5+d6+d7+d8+d9) | 1,721.7 | 173.4 | 1,895.1 | 0.0 | 1,036.6 | 1,895.1 |
| d1) Transferencias Internas y Asignaciones al Sector Público | 0.0 | 0.0 | 0.0 | 0.0 | 0.0 | 0.0 |
| d2) Transferencias al Resto del Sector Público | 0.0 | 0.0 | 0.0 | 0.0 | 0.0 | 0.0 |
| d3) Subsidios y Subvenciones | 1,652.0 | -32.5 | 1,619.5 | 0.0 | 802.2 | 1,619.5 |
| d4) Ayudas Sociales | 69.7 | 205.9 | 275.6 | 0.0 | 234.4 | 275.6 |
| d5) Pensiones y Jubilaciones | 0.0 | 0.0 | 0.0 | 0.0 | 0.0 | 0.0 |
| d6) Transferencias a Fideicomisos, Mandatos y Otros Análogos | 0.0 | 0.0 | 0.0 | 0.0 | 0.0 | 0.0 |
| d7) Transferencias a la Seguridad Social | 0.0 | 0.0 | 0.0 | 0.0 | 0.0 | 0.0 |
| d8) Donativos | 0.0 | 0.0 | 0.0 | 0.0 | 0.0 | 0.0 |
| d9) Transferencias al Exterior | 0.0 | 0.0 | 0.0 | 0.0 | 0.0 | 0.0 |
| E. Bienes Muebles, Inmuebles e Intangibles (E=e1+e2+e3+e4+e5+e6+e7+e8+e9) | 6,600.0 | 723.6 | 7,323.6 | 1,222.0 | 6,101.6 | 6,101.6 |
| e1) Mobiliario y Equipo de Administración | 6,600.0 | -1,270.8 | 5,329.2 | 392.9 | 4,936.2 | 4,936.3 |
| e2) Mobiliario y Equipo Educativo y Recreativo | 0.0 | 191.2 | 191.2 | 0.0 | 191.2 | 191.2 |
| e3) Equipo e Instrumental Médico y de Laboratorio | 0.0 | 1,095.1 | 1,095.1 | 665.7 | 429.5 | 429.4 |
| e4) Vehículos y Equipo de Transporte | 0.0 | 72.0 | 72.0 | 0.0 | 72.0 | 72.0 |
| e5) Equipo de Defensa y Seguridad | 0.0 | 0.0 | 0.0 | 0.0 | 0.0 | 0.0 |
| e6) Maquinaria, Otros Equipos y Herramientas | 0.0 | 610.6 | 610.6 | 163.4 | 447.2 | 447.2 |
| e7) Activos Biológicos | 0.0 | 0.0 | 0.0 | 0.0 | 0.0 | 0.0 |
| e8) Bienes Inmuebles | 0.0 | 0.0 | 0.0 | 0.0 | 0.0 | 0.0 |
| e9) Activos Intangibles | 0.0 | 25.5 | 25.5 | 0.0 | 25.5 | 25.5 |
| F. Inversión Pública (F=f1+f2+f3) | 0.0 | 0.0 | 0.0 | 0.0 | 0.0 | 0.0 |
| f1) Obra Pública en Bienes de Dominio Público | 0.0 | 0.0 | 0.0 | 0.0 | 0.0 | 0.0 |
| f2) Obra Pública en Bienes Propios | 0.0 | 0.0 | 0.0 | 0.0 | 0.0 | 0.0 |
| f3) Proyectos Productivos y Acciones de Fomento | 0.0 | 0.0 | 0.0 | 0.0 | 0.0 | 0.0 |
| G. Inversiones Financieras y Otras Provisiones (G=g1+g2+g3+g4) | 0.0 | 0.0 | 0.0 | 0.0 | 0.0 | 0.0 |
| g1) Inversiones Para el Fomento de Actividades Productivas | 0.0 | 0.0 | 0.0 | 0.0 | 0.0 | 0.0 |
| g2) Acciones y Participaciones de Capital | 0.0 | 0.0 | 0.0 | 0.0 | 0.0 | 0.0 |
| g3) Compra de Títulos y Valores | 0.0 | 0.0 | 0.0 | 0.0 | 0.0 | 0.0 |
| g4) Concesión de Préstamos | 0.0 | 0.0 | 0.0 | 0.0 | 0.0 | 0.0 |
| g5) Inversiones en Fideicomisos, Mandatos y Otros Análogos | 0.0 | 0.0 | 0.0 | 0.0 | 0.0 | 0.0 |
| Fideicomiso de Desastres Naturales (Informativo) | 0.0 | 0.0 | 0.0 | 0.0 | 0.0 | 0.0 |
| g6) Otras Inversiones Financieras | 0.0 | 0.0 | 0.0 | 0.0 | 0.0 | 0.0 |
| g7) Provisiones para Contingencias y Otras Erogaciones Espec | 0.0 | 0.0 | 0.0 | 0.0 | 0.0 | 0.0 |
| H. Participaciones y Aportaciones (H=h1+h2+h3) | 0.0 | 0.0 | 0.0 | 0.0 | 0.0 | 0.0 |
| h1) Participaciones | 0.0 | 0.0 | 0.0 | 0.0 | 0.0 | 0.0 |
| h2) Aportaciones | 0.0 | 0.0 | 0.0 | 0.0 | 0.0 | 0.0 |
| h3) Convenios | 0.0 | 0.0 | 0.0 | 0.0 | 0.0 | 0.0 |
| I. Deuda Pública (I=i1+i2+i3+i4+i5+i6+i7) | 0.0 | 9,789.3 | 9,789.3 | 0.0 | 9,789.3 | 9,789.3 |
| i1) Amortización de la Deuda Pública | 0.0 | 0.0 | 0.0 | 0.0 | 0.0 | 0.0 |
| i2) Intereses de la Deuda Pública | 0.0 | 0.0 | 0.0 | 0.0 | 0.0 | 0.0 |
| i3) Comisiones de la Deuda Pública | 0.0 | 0.0 | 0.0 | 0.0 | 0.0 | 0.0 |
| i4) Gastos de la Deuda Pública | 0.0 | 0.0 | 0.0 | 0.0 | 0.0 | 0.0 |
| i5) Costo por Coberturas | 0.0 | 0.0 | 0.0 | 0.0 | 0.0 | 0.0 |
| i6) Apoyos Financieros | 0.0 | 0.0 | 0.0 | 0.0 | 0.0 | 0.0 |
| i7) Adeudos de Ejercicios Fiscales Anteriores (ADEFAS) | 0.0 | 9,789.3 | 9,789.3 | 0.0 | 9,789.3 | 9,789.3 |



| Concepto | Egresos | | | | | Subejercicio |
|---|-----------|--------------------------------|------------|-----------|-----------|--------------|
| | Aprobado | Ampliaciones/ (Reducciones) | Modificado | Devengado | Pagado | |
| II. Gasto Etiquetado (II=A+B+C+D+E+F+G+H+I) | 0.0 | 0.0 | 0.0 | 0.0 | 0.0 | 0.0 |
| A. Servicios Personales (A=a1+a2+a3+a4+a5+a6+a7) | 0.0 | 0.0 | 0.0 | 0.0 | 0.0 | 0.0 |
| a1) Remuneraciones al Personal de Carácter Permanente | 0.0 | 0.0 | 0.0 | 0.0 | 0.0 | 0.0 |
| a2) Remuneraciones al Personal de Carácter Transitorio | 0.0 | 0.0 | 0.0 | 0.0 | 0.0 | 0.0 |
| a3) Remuneraciones Adicionales y Especiales | 0.0 | 0.0 | 0.0 | 0.0 | 0.0 | 0.0 |
| a4) Seguridad Social | 0.0 | 0.0 | 0.0 | 0.0 | 0.0 | 0.0 |
| a5) Otras Prestaciones Sociales y Económicas | 0.0 | 0.0 | 0.0 | 0.0 | 0.0 | 0.0 |
| a6) Previsiones | 0.0 | 0.0 | 0.0 | 0.0 | 0.0 | 0.0 |
| a7) Pago de Estímulos a Servidores Públicos | 0.0 | 0.0 | 0.0 | 0.0 | 0.0 | 0.0 |
| B. Materiales y Suministros (B=b1+b2+b3+b4+b5+b6+b7+b8+b9) | 0.0 | 0.0 | 0.0 | 0.0 | 0.0 | 0.0 |
| b1) Materiales de Administración, Emisión de Documentos y Ar | 0.0 | 0.0 | 0.0 | 0.0 | 0.0 | 0.0 |
| b2) Alimentos y Utensilios | 0.0 | 0.0 | 0.0 | 0.0 | 0.0 | 0.0 |
| b3) Materias Primas y Materiales de Producción y Comercializa | 0.0 | 0.0 | 0.0 | 0.0 | 0.0 | 0.0 |
| b4) Materiales y Artículos de Construcción y de Reparación | 0.0 | 0.0 | 0.0 | 0.0 | 0.0 | 0.0 |
| b5) Productos Químicos, Farmacéuticos y de Laboratorio | 0.0 | 0.0 | 0.0 | 0.0 | 0.0 | 0.0 |
| b6) Combustibles, Lubricantes y Aditivos | 0.0 | 0.0 | 0.0 | 0.0 | 0.0 | 0.0 |
| b7) Vestuario, Blancos, Prendas de Protección y Artículos Depo | 0.0 | 0.0 | 0.0 | 0.0 | 0.0 | 0.0 |
| b8) Materiales y Suministros Para Seguridad | 0.0 | 0.0 | 0.0 | 0.0 | 0.0 | 0.0 |
| b9) Herramientas, Refacciones y Accesorios Menores | 0.0 | 0.0 | 0.0 | 0.0 | 0.0 | 0.0 |
| C. Servicios Generales (C=c1+c2+c3+c4+c5+c6+c7+c8+c9) | 0.0 | 0.0 | 0.0 | 0.0 | 0.0 | 0.0 |
| c1) Servicios Básicos | 0.0 | 0.0 | 0.0 | 0.0 | 0.0 | 0.0 |
| c2) Servicios de Arrendamiento | 0.0 | 0.0 | 0.0 | 0.0 | 0.0 | 0.0 |
| c3) Servicios Profesionales, Científicos, Técnicos y Otros Servic | 0.0 | 0.0 | 0.0 | 0.0 | 0.0 | 0.0 |
| c4) Servicios Financieros, Bancarios y Comerciales | 0.0 | 0.0 | 0.0 | 0.0 | 0.0 | 0.0 |
| c5) Servicios de Instalación, Reparación, Mantenimiento y Cons | 0.0 | 0.0 | 0.0 | 0.0 | 0.0 | 0.0 |
| c6) Servicios de Comunicación Social y Publicidad | 0.0 | 0.0 | 0.0 | 0.0 | 0.0 | 0.0 |
| c7) Servicios de Traslado y Viáticos | 0.0 | 0.0 | 0.0 | 0.0 | 0.0 | 0.0 |
| c8) Servicios Oficiales | 0.0 | 0.0 | 0.0 | 0.0 | 0.0 | 0.0 |
| c9) Otros Servicios Generales | 0.0 | 0.0 | 0.0 | 0.0 | 0.0 | 0.0 |
| D. Transferencias, Asignaciones, Subsidios y Otras Ayudas (D=d1 | 0.0 | 0.0 | 0.0 | 0.0 | 0.0 | 0.0 |
| d1) Transferencias Internas y Asignaciones al Sector Público | 0.0 | 0.0 | 0.0 | 0.0 | 0.0 | 0.0 |
| d2) Transferencias al Resto del Sector Público | 0.0 | 0.0 | 0.0 | 0.0 | 0.0 | 0.0 |
| d3) Subsidios y Subvenciones | 0.0 | 0.0 | 0.0 | 0.0 | 0.0 | 0.0 |
| d4) Ayudas Sociales | 0.0 | 0.0 | 0.0 | 0.0 | 0.0 | 0.0 |
| d5) Pensiones y Jubilaciones | 0.0 | 0.0 | 0.0 | 0.0 | 0.0 | 0.0 |
| d6) Transferencias a Fideicomisos, Mandatos y Otros Análogos | 0.0 | 0.0 | 0.0 | 0.0 | 0.0 | 0.0 |
| d7) Transferencias a la Seguridad Social | 0.0 | 0.0 | 0.0 | 0.0 | 0.0 | 0.0 |
| d8) Donativos | 0.0 | 0.0 | 0.0 | 0.0 | 0.0 | 0.0 |
| d9) Transferencias al Exterior | 0.0 | 0.0 | 0.0 | 0.0 | 0.0 | 0.0 |
| E. Bienes Muebles, Inmuebles e Intangibles (E=e1+e2+e3+e4+e5+ | 0.0 | 0.0 | 0.0 | 0.0 | 0.0 | 0.0 |
| e1) Mobiliario y Equipo de Administración | 0.0 | 0.0 | 0.0 | 0.0 | 0.0 | 0.0 |
| e2) Mobiliario y Equipo Educativo y Recreativo | 0.0 | 0.0 | 0.0 | 0.0 | 0.0 | 0.0 |
| e3) Equipo e Instrumental Médico y de Laboratorio | 0.0 | 0.0 | 0.0 | 0.0 | 0.0 | 0.0 |
| e4) Vehículos y Equipo de Transporte | 0.0 | 0.0 | 0.0 | 0.0 | 0.0 | 0.0 |
| e5) Equipo de Defensa y Seguridad | 0.0 | 0.0 | 0.0 | 0.0 | 0.0 | 0.0 |
| e6) Maquinaria, Otros Equipos y Herramientas | 0.0 | 0.0 | 0.0 | 0.0 | 0.0 | 0.0 |
| e7) Activos Biológicos | 0.0 | 0.0 | 0.0 | 0.0 | 0.0 | 0.0 |
| e8) Bienes Inmuebles | 0.0 | 0.0 | 0.0 | 0.0 | 0.0 | 0.0 |
| e9) Activos Intangibles | 0.0 | 0.0 | 0.0 | 0.0 | 0.0 | 0.0 |
| F. Inversión Pública (F=f1+f2+f3) | 0.0 | 0.0 | 0.0 | 0.0 | 0.0 | 0.0 |
| f1) Obra Pública en Bienes de Dominio Público | 0.0 | 0.0 | 0.0 | 0.0 | 0.0 | 0.0 |
| f2) Obra Pública en Bienes Propios | 0.0 | 0.0 | 0.0 | 0.0 | 0.0 | 0.0 |
| f3) Proyectos Productivos y Acciones de Fomento | 0.0 | 0.0 | 0.0 | 0.0 | 0.0 | 0.0 |
| G. Inversiones Financieras y Otras Provisiones (G=g1+g2+g3+g4+ | 0.0 | 0.0 | 0.0 | 0.0 | 0.0 | 0.0 |
| g1) Inversiones Para el Fomento de Actividades Productivas | 0.0 | 0.0 | 0.0 | 0.0 | 0.0 | 0.0 |
| g2) Acciones y Participaciones de Capital | 0.0 | 0.0 | 0.0 | 0.0 | 0.0 | 0.0 |
| g3) Compra de Títulos y Valores | 0.0 | 0.0 | 0.0 | 0.0 | 0.0 | 0.0 |
| g4) Concesión de Préstamos | 0.0 | 0.0 | 0.0 | 0.0 | 0.0 | 0.0 |
| g5) Inversiones en Fideicomisos, Mandatos y Otros Análogos | 0.0 | 0.0 | 0.0 | 0.0 | 0.0 | 0.0 |
| Fideicomiso de Desastres Naturales (Informativo) | 0.0 | 0.0 | 0.0 | 0.0 | 0.0 | 0.0 |
| g6) Otras Inversiones Financieras | 0.0 | 0.0 | 0.0 | 0.0 | 0.0 | 0.0 |
| g7) Provisiones para Contingencias y Otras Erogaciones Espec | 0.0 | 0.0 | 0.0 | 0.0 | 0.0 | 0.0 |
| H. Participaciones y Aportaciones (H=h1+h2+h3) | 0.0 | 0.0 | 0.0 | 0.0 | 0.0 | 0.0 |
| h1) Participaciones | 0.0 | 0.0 | 0.0 | 0.0 | 0.0 | 0.0 |
| h2) Aportaciones | 0.0 | 0.0 | 0.0 | 0.0 | 0.0 | 0.0 |
| h3) Convenios | 0.0 | 0.0 | 0.0 | 0.0 | 0.0 | 0.0 |
| I. Deuda Pública (I=i1+i2+i3+i4+i5+i6+i7) | 0.0 | 0.0 | 0.0 | 0.0 | 0.0 | 0.0 |
| i1) Amortización de la Deuda Pública | 0.0 | 0.0 | 0.0 | 0.0 | 0.0 | 0.0 |
| i2) Intereses de la Deuda Pública | 0.0 | 0.0 | 0.0 | 0.0 | 0.0 | 0.0 |
| i3) Comisiones de la Deuda Pública | 0.0 | 0.0 | 0.0 | 0.0 | 0.0 | 0.0 |
| i4) Gastos de la Deuda Pública | 0.0 | 0.0 | 0.0 | 0.0 | 0.0 | 0.0 |
| i5) Costo por Coberturas | 0.0 | 0.0 | 0.0 | 0.0 | 0.0 | 0.0 |
| i6) Apoyos Financieros | 0.0 | 0.0 | 0.0 | 0.0 | 0.0 | 0.0 |
| i7) Adeudos de Ejercicios Fiscales Anteriores (ADEFAS) | 0.0 | 0.0 | 0.0 | 0.0 | 0.0 | 0.0 |
| III. Total de Egresos (III = I + II) | 280,678.1 | 20,425.2 | 301,103.3 | 4,163.1 | 278,317.3 | 296,940.2 |



TECNOLÓGICO DE ESTUDIOS SUPERIORES DE ECATEPEC
Estado Analítico del Ejercicio del Presupuesto de Egresos Detallado
Clasificación Administrativa
Del 1 de Enero al 31 de Diciembre de 2019
(MILES DE PESOS)

| Concepto (c) | Egresos | | | | | Subejercicio |
|--|-----------|--------------------------------|------------|-----------|-----------|--------------|
| | Aprobado | Ampliaciones/ (Reducciones) | Modificado | Devengado | Pagado | |
| I. Gasto No Etiquetado (I=A+B+C+D+E+F+G+H) | 280,678.1 | 20,425.2 | 301,103.3 | 4,163.1 | 278,317.3 | 296,940.2 |
| Tecnológico de Estudios Superiores de Ecatepec (2010C02000) | 280,678.1 | 20,425.2 | 301,103.3 | 4,163.1 | 278,317.3 | 296,940.2 |
| B. Dependencia o Unidad Administrativa 2 | | | 0.0 | | | 0.0 |
| C. Dependencia o Unidad Administrativa 3 | | | 0.0 | | | 0.0 |
| D. Dependencia o Unidad Administrativa 4 | | | 0.0 | | | 0.0 |
| E. Dependencia o Unidad Administrativa 5 | | | 0.0 | | | 0.0 |
| F. Dependencia o Unidad Administrativa 6 | | | 0.0 | | | 0.0 |
| G. Dependencia o Unidad Administrativa 7 | | | 0.0 | | | 0.0 |
| H. Dependencia o Unidad Administrativa xx | | | 0.0 | | | 0.0 |
| II. Gasto Etiquetado (II=A+B+C+D+E+F+G+H) | 0.0 | 0.0 | 0.0 | 0.0 | 0.0 | 0.0 |
| Sistema para el Desarrollo Integral de la Familia (201B000000) | | | 0.0 | | | 0.0 |
| B. Dependencia o Unidad Administrativa 2 | | | 0.0 | | | 0.0 |
| C. Dependencia o Unidad Administrativa 3 | | | 0.0 | | | 0.0 |
| D. Dependencia o Unidad Administrativa 4 | | | 0.0 | | | 0.0 |
| E. Dependencia o Unidad Administrativa 5 | | | 0.0 | | | 0.0 |
| F. Dependencia o Unidad Administrativa 6 | | | 0.0 | | | 0.0 |
| G. Dependencia o Unidad Administrativa 7 | | | 0.0 | | | 0.0 |
| H. Dependencia o Unidad Administrativa xx | | | 0.0 | | | 0.0 |
| III. Total de Egresos (III = I + II) | 280,678.1 | 20,425.2 | 301,103.3 | 4,163.1 | 278,317.3 | 296,940.2 |



TECNOLÓGICO DE ESTUDIOS SUPERIORES DE ECATEPEC
Estado Analítico del Ejercicio del Presupuesto de Egresos Detallado
Clasificación Funcional (Finalidad y Función)
Del 1 de Enero al 31 de Diciembre de 2019
(MILES DE PESOS)

| Concepto (c) | Egresos | | | | | Subejercicio (e) |
|---|--------------|-----------------------------|------------|-----------|-----------|------------------|
| | Aprobado (d) | Ampliaciones/ (Reducciones) | Modificado | Devengado | Pagado | |
| I. Gasto No Etiquetado (I=A+B+C+D) | 280,678.1 | 20,425.2 | 301,103.3 | 4,163.1 | 278,317.3 | 296,940.2 |
| A. Gobierno (A=a1+a2+a3+a4+a5+a6+a7+a8) | 0.0 | 0.0 | 0.0 | 0.0 | 0.0 | 0.0 |
| a1) Legislación | | | 0.0 | | | 0.0 |
| a2) Justicia | | | 0.0 | | | 0.0 |
| a3) Coordinación de la Política de Gobierno | | | 0.0 | | | 0.0 |
| a4) Relaciones Exteriores | | | 0.0 | | | 0.0 |
| a5) Asuntos Financieros y Hacendarios | | | 0.0 | | | 0.0 |
| a6) Seguridad Nacional | | | 0.0 | | | 0.0 |
| a7) Asuntos de Orden Público y de Seguridad Interior | | | 0.0 | | | 0.0 |
| a8) Otros Servicios Generales | | | 0.0 | | | 0.0 |
| B. Desarrollo Social (B=b1+b2+b3+b4+b5+b6+b7) | 280,678.1 | 20,425.2 | 301,103.3 | 4,163.1 | 278,317.3 | 296,940.2 |
| b1) Protección Ambiental | | | 0.0 | | | 0.0 |
| b2) Vivienda y Servicios a la Comunidad | | | 0.0 | | | 0.0 |
| b3) Salud | | | 0.0 | | | 0.0 |
| b4) Recreación, Cultura y Otras Manifestaciones Sociales | | | 0.0 | | | 0.0 |
| b5) Educación | 280,678.1 | 20,425.2 | 301,103.3 | 4,163.1 | 278,317.3 | 296,940.2 |
| b6) Protección Social | | | 0.0 | | | 0.0 |
| b7) Otros Asuntos Sociales | | | 0.0 | | | 0.0 |
| C. Desarrollo Económico (C=c1+c2+c3+c4+c5+c6+c7+c8+c9) | 0.0 | 0.0 | 0.0 | 0.0 | 0.0 | 0.0 |
| c1) Asuntos Económicos, Comerciales y Laborales en General | | | 0.0 | | | 0.0 |
| c2) Agropecuaria, Silvicultura, Pesca y Caza | | | 0.0 | | | 0.0 |
| c3) Combustibles y Energía | | | 0.0 | | | 0.0 |
| c4) Minería, Manufacturas y Construcción | | | 0.0 | | | 0.0 |
| c5) Transporte | | | 0.0 | | | 0.0 |
| c6) Comunicaciones | | | 0.0 | | | 0.0 |
| c7) Turismo | | | 0.0 | | | 0.0 |
| c8) Ciencia, Tecnología e Innovación | | | 0.0 | | | 0.0 |
| c9) Otras Industrias y Otros Asuntos Económicos | | | 0.0 | | | 0.0 |
| D. Otras No Clasificadas en Funciones Anteriores (D=d1+d2+d3+d4) | 0.0 | 0.0 | 0.0 | 0.0 | 0.0 | 0.0 |
| d1) Transacciones de la Deuda Pública / Costo Financiero de la Deuda | | | 0.0 | | | 0.0 |
| d2) Transferencias, Participaciones y Aportaciones Entre Diferentes Niveles y Ordenes de Gobierno | | | 0.0 | | | 0.0 |
| d3) Saneamiento del Sistema Financiero | | | 0.0 | | | 0.0 |
| d4) Adeudos de Ejercicios Fiscales Anteriores | | | 0.0 | | | 0.0 |
| II. Gasto Etiquetado (II=A+B+C+D) | 0.0 | 0.0 | 0.0 | 0.0 | 0.0 | 0.0 |
| A. Gobierno (A=a1+a2+a3+a4+a5+a6+a7+a8) | 0.0 | 0.0 | 0.0 | 0.0 | 0.0 | 0.0 |
| a1) Legislación | | | 0.0 | | | 0.0 |
| a2) Justicia | | | 0.0 | | | 0.0 |
| a3) Coordinación de la Política de Gobierno | | | 0.0 | | | 0.0 |
| a4) Relaciones Exteriores | | | 0.0 | | | 0.0 |
| a5) Asuntos Financieros y Hacendarios | | | 0.0 | | | 0.0 |
| a6) Seguridad Nacional | | | 0.0 | | | 0.0 |
| a7) Asuntos de Orden Público y de Seguridad Interior | | | 0.0 | | | 0.0 |
| a8) Otros Servicios Generales | | | 0.0 | | | 0.0 |
| B. Desarrollo Social (B=b1+b2+b3+b4+b5+b6+b7) | 0.0 | 0.0 | 0.0 | 0.0 | 0.0 | 0.0 |
| b1) Protección Ambiental | | | 0.0 | | | 0.0 |
| b2) Vivienda y Servicios a la Comunidad | | | 0.0 | | | 0.0 |
| b3) Salud | | | 0.0 | | | 0.0 |
| b4) Recreación, Cultura y Otras Manifestaciones Sociales | | | 0.0 | | | 0.0 |
| b5) Educación | | | 0.0 | | | 0.0 |
| b6) Protección Social | | | 0.0 | | | 0.0 |
| b7) Otros Asuntos Sociales | | | 0.0 | | | 0.0 |
| C. Desarrollo Económico (C=c1+c2+c3+c4+c5+c6+c7+c8+c9) | 0.0 | 0.0 | 0.0 | 0.0 | 0.0 | 0.0 |
| c1) Asuntos Económicos, Comerciales y Laborales en General | | | 0.0 | | | 0.0 |
| c2) Agropecuaria, Silvicultura, Pesca y Caza | | | 0.0 | | | 0.0 |
| c3) Combustibles y Energía | | | 0.0 | | | 0.0 |
| c4) Minería, Manufacturas y Construcción | | | 0.0 | | | 0.0 |
| c5) Transporte | | | 0.0 | | | 0.0 |
| c6) Comunicaciones | | | 0.0 | | | 0.0 |
| c7) Turismo | | | 0.0 | | | 0.0 |
| c8) Ciencia, Tecnología e Innovación | | | 0.0 | | | 0.0 |
| c9) Otras Industrias y Otros Asuntos Económicos | | | 0.0 | | | 0.0 |
| D. Otras No Clasificadas en Funciones Anteriores (D=d1+d2+d3+d4) | 0.0 | 0.0 | 0.0 | 0.0 | 0.0 | 0.0 |
| d1) Transacciones de la Deuda Pública / Costo Financiero de la Deuda | | | 0.0 | | | 0.0 |
| d2) Transferencias, Participaciones y Aportaciones Entre Diferentes Niveles y Ordenes de Gobierno | | | 0.0 | | | 0.0 |
| d3) Saneamiento del Sistema Financiero | | | 0.0 | | | 0.0 |
| d4) Adeudos de Ejercicios Fiscales Anteriores | | | 0.0 | | | 0.0 |
| III. Total de Egresos (III = I + II) | 280,678.1 | 20,425.2 | 301,103.3 | 4,163.1 | 278,317.3 | 296,940.2 |



TECNOLÓGICO DE ESTUDIOS SUPERIORES DE ECATEPEC
Estado Analítico del Ejercicio del Presupuesto de Egresos Detallado
Clasificación de Servicios Personales por Categoría
Del 1 de Enero al 31 de Diciembre de 2019
(MILES DE PESOS)

| Concepto (c) | Egresos | | | | | Subejercicio |
|---|-----------|--------------------------------|------------|-----------|-----------|--------------|
| | Aprobado | Ampliaciones/ (Reducciones) | Modificado | Devengado | Pagado | |
| I. Gasto No Etiquetado (I=A+B+C+D+E+F) | 197,251.9 | 7,685.8 | 204,937.7 | 0.0 | 195,841.7 | 204,937.7 |
| A. Personal Administrativo y de Servicio Público | 197,251.9 | 7,685.8 | 204,937.7 | 0.0 | 195,841.7 | 204,937.7 |
| B. Magisterio | | | 0.0 | | | 0.0 |
| C. Servicios de Salud (C=c1+c2) | 0.0 | 0.0 | 0.0 | 0.0 | 0.0 | 0.0 |
| c1) Personal Administrativo | | | 0.0 | | | 0.0 |
| c2) Personal Médico, Paramédico y afín | | | 0.0 | | | 0.0 |
| D. Seguridad Pública | | | 0.0 | | | 0.0 |
| E. Gastos asociados a la implementación de nuevas leyes federales o reformas a las mismas (E = e1 + e2) | 0.0 | 0.0 | 0.0 | 0.0 | 0.0 | 0.0 |
| e1) Nombre del Programa o Ley 1 | | | 0.0 | | | 0.0 |
| e2) Nombre del Programa o Ley 2 | | | 0.0 | | | 0.0 |
| F. Sentencias laborales definitivas | | | 0.0 | | | 0.0 |
| II. Gasto Etiquetado (II=A+B+C+D+E+F) | 0.0 | 0.0 | 0.0 | 0.0 | 0.0 | 0.0 |
| A. Personal Administrativo y de Servicio Público | | | 0.0 | | | 0.0 |
| B. Magisterio | | | 0.0 | | | 0.0 |
| C. Servicios de Salud (C=c1+c2) | 0.0 | 0.0 | 0.0 | 0.0 | 0.0 | 0.0 |
| c1) Personal Administrativo | | | 0.0 | | | 0.0 |
| c2) Personal Médico, Paramédico y afín | | | 0.0 | | | 0.0 |
| D. Seguridad Pública | | | 0.0 | | | 0.0 |
| E. Gastos asociados a la implementación de nuevas leyes federales o reformas a las mismas (E = e1 + e2) | 0.0 | 0.0 | 0.0 | 0.0 | 0.0 | 0.0 |
| e1) Nombre del Programa o Ley 1 | | | 0.0 | | | 0.0 |
| e2) Nombre del Programa o Ley 2 | | | 0.0 | | | 0.0 |
| F. Sentencias laborales definitivas | | | 0.0 | | | 0.0 |
| III. Total del Gasto en Servicios Personales (III = I + II) | 197,251.9 | 7,685.8 | 204,937.7 | 0.0 | 195,841.7 | 204,937.7 |

