



Tecnológico de Estudios Superiores de Ecatepec  
Estado Analítico de Ingresos  
Del 01 de Enero al 30 de Junio de 2023  
(Pesos)

Rubro de Ingresos	Ingreso					Diferencia (6= 5 - 1)
	Estimado	Ampliaciones y Reducciones	Modificado	Devengado	Recaudado	
	(1)	(2)	(3= 1 + 2)	(4)	(5)	
Impuestos			.00			.00
Cuotas y Aportaciones de Seguridad Social			.00			.00
Contribuciones de Mejoras			.00			.00
Derechos			.00			.00
Productos	.00	.00	.00	.00	302,685.69	302,685.69
Aprovechamientos	.00	3,787,653.14	3,787,653.14	.00	3,297,472.39	3,297,472.39
Ingresos por Ventas de Bienes, Prestación de Servicios y Otros Ingresos	80,148,399.00	.00	80,148,399.00	.00	30,414,310.05	-49,734,088.95
Participaciones, Aportaciones, Convenios, Incentivos Derivados de la Colaboración Fiscal y Fondos Distintos de Aportaciones		.00	.00			.00
Transferencias, Asignaciones, Subsidios y Subvenciones, y Pensiones y Jubilaciones	226,418,422.00	-6,233,135.95	220,185,286.05	.00	111,874,128.35	-114,544,293.65
Ingresos Derivados de Financiamientos		.00	.00		.00	.00
<b>Total</b>	<b>306,566,821.00</b>	<b>-2,445,482.81</b>	<b>304,121,338.19</b>	<b>.00</b>	<b>145,888,596.48</b>	<b>-160,678,224.52</b>
					<b>Ingresos excedentes<sup>1</sup></b>	

Estado Analítico de Ingresos Por Fuente de Financiamiento	Ingreso					Diferencia (6= 5 - 1)
	Estimado	Ampliaciones y Reducciones	Modificado	Devengado	Recaudado	
	(1)	(2)	(3= 1 + 2)	(4)	(5)	
<b>Ingresos del Poder Ejecutivo Federal o Estatal y de los Municipios</b>	<b>0.00</b>	<b>0.00</b>	<b>0.00</b>	<b>0.00</b>	<b>0.00</b>	<b>0.00</b>
Impuestos			0.00			.00
Cuotas y Aportaciones de Seguridad Social			0.00			.00
Contribuciones de Mejoras			0.00			.00
Derechos			0.00			.00
Productos			0.00			.00
Aprovechamientos			0.00			.00
Participaciones, Aportaciones, Convenios, Incentivos Derivados de la Colaboración Fiscal y Fondos Distintos de Aportaciones			0.00			.00
Transferencias, Asignaciones, Subsidios y Subvenciones, y Pensiones y Jubilaciones			0.00			.00
<b>Ingresos de los Entes Públicos de los Poderes Legislativo y Judicial, de los Organos Autónomos y del Sector Paraestatal o Paramunicipal, así como de las Empresas Productivas del Estado</b>	<b>306,566,821.00</b>	<b>-2,445,482.81</b>	<b>304,121,338.19</b>	<b>.00</b>	<b>145,888,596.48</b>	<b>-160,678,224.52</b>
Cuotas y Aportaciones de Seguridad Social			0.00			.00
Productos	.00	0.00	0.00	.00	302,685.69	302,685.69
Ingresos por Venta de Bienes, Prestación de Servicios y Otros Ingresos	80,148,399.00	3,787,653.14	83,936,052.14	.00	33,711,782.44	-46,436,616.56
Transferencias, Asignaciones, Subsidios y Subvenciones, y Pensiones y Jubilaciones	226,418,422.00	-6,233,135.95	220,185,286.05	.00	111,874,128.35	-114,544,293.65
<b>Ingresos Derivados de Financiamiento</b>	<b>.00</b>	<b>.00</b>	<b>.00</b>	<b>.00</b>	<b>.00</b>	<b>.00</b>
Ingresos Derivados de Financiamientos		0.00	0.00			.00
<b>Total</b>	<b>306,566,821.00</b>	<b>-2,445,482.81</b>	<b>304,121,338.19</b>	<b>.00</b>	<b>145,888,596.48</b>	<b>-160,678,224.52</b>
					<b>Ingresos excedentes<sup>1</sup></b>	

\*Bajo protesta de decir verdad declaramos que los estados financieros y sus notas, son razonablemente correctos y fieles reflejo del emisor.\*

*[Firma]*  
DR. PASLO BEDOLLA LÓPEZ  
DIRECTOR GENERAL



*[Firma]*  
LIC. ANTONIO GONZÁLEZ VALADEZ  
DIRECTOR DE ADMINISTRACIÓN Y FINANZAS



Tecnológico de Estudios Superiores de Ecatepec (Estado Analítico del Ejercicio del Presupuesto de Egresos)  
 Clasificación por Objeto del Gasto (Capítulo y Concepto)  
 Del 01 de Enero al 30 de Junio de 2023  
 (Pesos)

Concepto	Egresos					Subejercicio 6 = (3 - 4)
	Aprobado	Ampliaciones/ (Reducciones)	Modificado	Devengado	Pagado	
	1	2	3 = (1 + 2)	4	5	
<b>Servicios Personales</b>	<b>233,031,032.00</b>	<b>0.00</b>	<b>233,031,032.00</b>	<b>107,451,047.66</b>	<b>107,461,047.66</b>	<b>125,579,984.36</b>
Remuneraciones al Personal de Carácter Permanente	107,981,103.00	-8,036,279.76	99,945,823.24	46,729,362.05	46,729,362.05	53,216,461.19
Remuneraciones al Personal de Carácter Transitorio	6,402,063.00	-591,410.86	5,810,652.14	2,255,034.63	2,255,034.63	3,555,637.51
Remuneraciones Adicionales y Especiales	68,870,321.00	3,967,319.86	72,837,640.86	31,582,219.18	31,582,219.18	41,276,421.70
Seguridad Social	23,385,701.00	3,654,080.81	27,039,781.81	15,279,594.75	15,279,594.75	11,760,187.06
Otras Prestaciones Sociales y Económicas	25,510,064.00	1,008,039.93	26,518,103.93	11,627,587.04	11,627,587.04	14,890,516.89
Previsiones	.00	.00	.00	.00	.00	.00
Pago de Estímulos a Servidores Públicos	881,760.00	7,250.00	889,010.00	7,250.00	7,250.00	881,760.00
<b>Materiales y Suministros</b>	<b>21,164,999.00</b>	<b>-3,280,566.86</b>	<b>17,884,432.14</b>	<b>5,491,862.84</b>	<b>3,771,445.96</b>	<b>12,392,569.50</b>
Materiales de Administración, Emisión de Documentos y Artículos Oficiales	4,406,418.00	-271,438.70	4,134,979.30	1,791,096.50	1,030,463.62	2,343,882.80
Alimentos y Utensilios	11,938.00	.00	11,938.00	.00	.00	11,938.00
Materias Primas y Materiales de Producción y Comercialización	379,304.00	.00	379,304.00	.00	.00	379,304.00
Materiales y Artículos de Construcción y de Reparación	4,945,253.00	-1,433,270.73	3,511,982.27	707,776.99	707,776.99	2,804,205.28
Productos Químicos, Farmacéuticos y de Laboratorio	3,218,085.00	-15,978.96	3,202,106.04	679,288.00	679,288.00	2,522,818.04
Combustibles, Lubricantes y Aditivos	1,451,943.00	.00	1,451,943.00	710,800.00	710,800.00	741,143.00
Vestuario, Blancos, Prendas de Protección y Artículos Deportivos	2,451,221.00	-52,102.82	2,399,118.18	1,428,643.24	468,859.24	970,474.94
Materiales y Suministros Para Seguridad	263,582.00	.00	263,582.00	.00	.00	263,582.00
Herramientas, Refacciones y Accesorios Menores	4,037,255.00	-1,507,775.45	2,529,479.55	174,258.11	174,258.11	2,355,221.44
<b>Servicios Generales</b>	<b>50,624,137.00</b>	<b>-2,313,360.25</b>	<b>48,310,776.75</b>	<b>33,014,738.86</b>	<b>27,877,828.46</b>	<b>15,296,037.89</b>
Servicios Básicos	4,183,968.00	-66,040.74	4,117,927.26	2,392,013.79	1,924,069.07	1,725,913.47
Servicios de Arrendamiento	2,135,560.00	30,237.17	2,165,797.17	1,615,404.63	1,615,404.63	550,392.54
Servicios Profesionales, Científicos, Técnicos y Otros Servicios	15,932,966.00	-196,179.82	15,736,786.18	11,418,571.42	9,905,843.20	4,318,204.76
Servicios Financieros, Bancarios y Comerciales	1,538,320.00	-395,541.52	1,142,778.48	767,912.48	767,912.48	374,866.00
Servicios de Instalación, Reparación, Mantenimiento y Conservación	15,785,089.00	108,021.74	15,893,110.74	10,336,068.15	9,677,445.11	5,557,042.59
Servicios de Comunicación Social y Publicidad	571,729.00	-286,726.03	285,002.97	115,652.97	115,652.97	169,350.00
Servicios de Traslado y Viáticos	753,435.00	-329,482.63	423,952.37	104,760.61	104,760.61	319,191.76
Servicios Oficiales	730,041.00	-485,111.80	244,929.20	57,402.20	57,402.20	187,527.00
Otros Servicios Generales	8,993,039.00	-692,536.62	8,300,502.38	6,206,952.61	3,709,338.19	2,033,549.77
<b>Transferencias, Asignaciones, Subsidios y Otras Ayudas</b>	<b>1,746,653.00</b>	<b>340,632.00</b>	<b>2,087,285.00</b>	<b>364,348.00</b>	<b>348,348.00</b>	<b>1,722,937.00</b>
Transferencias Internas y Asignaciones al Sector Público	.00	.00	.00	.00	.00	.00
Transferencias al Resto del Sector Público	.00	.00	.00	.00	.00	.00
Subsidios y Subvenciones	1,175,000.00	340,632.00	1,515,632.00	350,000.00	334,000.00	1,165,632.00
Ayudas Sociales	571,653.00	.00	571,653.00	14,348.00	14,348.00	557,305.00
Pensiones y Jubilaciones	.00	.00	.00	.00	.00	.00
Transferencias a Fideicomisos, Mandatos y Otros Análogos	.00	.00	.00	.00	.00	.00
Transferencias a la Seguridad Social	.00	.00	.00	.00	.00	.00
Donativos	.00	.00	.00	.00	.00	.00
Transferencias al Exterior	.00	.00	.00	.00	.00	.00
<b>Bienes Muebles, Inmuebles e Intangibles</b>	<b>.00</b>	<b>1,989,312.10</b>	<b>1,989,312.10</b>	<b>65,000.00</b>	<b>65,000.00</b>	<b>1,924,312.10</b>
Mobiliario y Equipo de Administración	.00	631,274.00	631,274.00	55,000.00	55,000.00	576,274.00
Mobiliario y Equipo Educativo y Recreativo	.00	.00	.00	.00	.00	.00
Equipo e Instrumental Médico y de Laboratorio	.00	.00	.00	.00	.00	.00
Vehículos y Equipo de Transporte	.00	1,028,238.10	1,028,238.10	10,000.00	10,000.00	1,018,238.10
Equipo de Defensa y Seguridad	.00	.00	.00	.00	.00	.00
Maquinaria, Otros Equipos y Herramientas	.00	.00	.00	.00	.00	.00
Activos Biológicos	.00	329,800.00	329,800.00	.00	.00	329,800.00
Bienes Inmuebles	.00	.00	.00	.00	.00	.00
Activos Intangibles	.00	.00	.00	.00	.00	.00
<b>Inversión Pública</b>	<b>.00</b>	<b>0.00</b>	<b>0.00</b>	<b>0.00</b>	<b>0.00</b>	<b>0.00</b>
Obra Pública en Bienes de Dominio Público	.00	.00	.00	.00	.00	.00
Obra Pública en Bienes Propios	.00	.00	.00	.00	.00	.00
Proyectos Productivos y Acciones de Fomento	.00	.00	.00	.00	.00	.00
<b>Inversiones Financieras y Otras Provisiones</b>	<b>.00</b>	<b>0.00</b>	<b>0.00</b>	<b>0.00</b>	<b>0.00</b>	<b>0.00</b>
Inversiones Para el Fomento de Actividades Productivas	.00	.00	.00	.00	.00	.00
Acciones y Participaciones de Capital	.00	.00	.00	.00	.00	.00
Compra de Títulos y Valores	.00	.00	.00	.00	.00	.00
Concesión de Préstamos	.00	.00	.00	.00	.00	.00
Inversiones en Fideicomisos, Mandatos y Otros Análogos	.00	.00	.00	.00	.00	.00
Otras Inversiones Financieras	.00	.00	.00	.00	.00	.00
Provisiones para Contingencias y Otras Erogaciones Especiales	.00	.00	.00	.00	.00	.00
<b>Participaciones y Aportaciones</b>	<b>.00</b>	<b>0.00</b>	<b>0.00</b>	<b>0.00</b>	<b>0.00</b>	<b>0.00</b>
Participaciones	.00	.00	.00	.00	.00	.00
Aportaciones	.00	.00	.00	.00	.00	.00
Convenios	.00	.00	.00	.00	.00	.00
<b>Deuda Pública</b>	<b>.00</b>	<b>818,500.00</b>	<b>818,500.00</b>	<b>818,500.00</b>	<b>818,500.00</b>	<b>0.00</b>
Amortización de la Deuda Pública	.00	.00	.00	.00	.00	.00
Intereses de la Deuda Pública	.00	.00	.00	.00	.00	.00
Comisiones de la Deuda Pública	.00	.00	.00	.00	.00	.00
Gastos de la Deuda Pública	.00	.00	.00	.00	.00	.00
Costo por Coberturas	.00	.00	.00	.00	.00	.00
Apoyos Financieros	.00	.00	.00	.00	.00	.00
Adaudos de Ejercicios Fiscales Anteriores	.00	818,500.00	818,500.00	818,500.00	818,500.00	.00
<b>Total del Gasto</b>	<b>306,566,821.00</b>	<b>-2,445,482.81</b>	<b>304,121,338.19</b>	<b>147,205,497.35</b>	<b>140,332,170.97</b>	<b>156,915,840.84</b>



\*Bajo protesta de decir verdad declaramos que los estados financieros y sus notas, son razonablemente correctos y son responsabilidad del emisor.\*

DR. PABLO BEDOLLA LÓPEZ  
DIRECTOR GENERAL

LIC. ANTONIO GONZÁLEZ VALADEZ  
DIRECCIÓN DE ADMINISTRACIÓN Y FINANZAS




Tecnológico de Estudios Superiores de Ecatepec (TESE)  
 Estado Analítico del Ejercicio del Presupuesto de Egresos  
 Clasificación Económica (por Tipo de Gasto)  
 Del 01 de Enero al 30 de Junio de 2023  
 (Pesos)

Concepto	Egresos					Subejercicio 6 = (3 - 4)
	Aprobado	Ampliaciones/ (Reducciones)	Modificado	Devengado	Pagado	
	1	2	3 = (1 + 2)	4	5	
Gasto Corriente	306,566,821.00	-2,445,482.81	304,121,338.19	147,205,497.35	140,332,170.07	156,915,840.84
Gasto de Capital	-	-	-	-	-	-
Amortización de la Deuda y Disminución de Pasivos	-	-	-	-	-	-
Pensiones y Jubilaciones	-	-	-	-	-	-
Participaciones	-	-	-	-	-	-
<b>Total del Gasto</b>	<b>306,566,821.00</b>	<b>-2,445,482.81</b>	<b>304,121,338.19</b>	<b>147,205,497.35</b>	<b>140,332,170.07</b>	<b>156,915,840.84</b>

"Bajo protesta de decir verdad declaramos que los estados financieros y sus notas, son razonablemente correctos y son responsabilidad del emisor".

  
 DR. PABLO BEDOLLA LÓPEZ  
 DIRECTOR GENERAL



  
 LIC. ANTONIO GONZÁLEZ VALADEZ  
 DIRECTOR DE ADMINISTRACIÓN Y FINANZAS



Tecnológico de Estudios Superiores de Ecatepec  
 Estado Analítico del Ejercicio del Presupuesto de Egresos  
 Clasificación Administrativa  
 Del 01 de Enero al 30 de Junio de 2023  
 (Pesos)

Concepto	Egresos					Subejercicio 6 = (3 - 4)
	Aprobado	Ampliaciones/ (Reducciones)	Modificado	Devengado	Pagado	
	1	2	3 = (1 + 2)	4	5	
Entidades Paraestatales y Fideicomisos No Empresariales y No Financieros	306,566,821.00	-2,445,482.81	304,121,338.19	147,205,497.35	140,332,170.07	156,915,840.84
Instituciones Públicas de Seguridad Social				-		
Entidades Paraestatales Empresariales No Financieras con Participación Estatal Mayoritaria				-		
Fideicomisos Empresariales No Financieros con Participación Estatal Mayoritaria				-		
Entidades Paraestatales Empresariales Financieras Monetarias con Participación Estatal Mayoritaria				-		
Entidades Paraestatales Empresariales Financieras No Monetarias con Participación Estatal Mayoritaria				-		
Fideicomisos Financieros Públicos con Participación Estatal Mayoritaria				-		
<b>Total del Gasto</b>	<b>306,566,821.00</b>	<b>-2,445,482.81</b>	<b>304,121,338.19</b>	<b>147,205,497.35</b>	<b>140,332,170.07</b>	<b>156,915,840.84</b>

\*Bajo protesta de decir verdad declaramos que los estados financieros y sus notas, son razonablemente correctos y son responsabilidad del emisor\*.

*[Handwritten signature]*  
 DR. PABLO BEDOLLA LÓPEZ  
 DIRECTOR GENERAL



*[Handwritten signature]*  
 LIC. ANTONIO GONZÁLEZ VALADEZ  
 DIRECTOR DE ADMINISTRACIÓN Y FINANZAS



Tecnológico de Estudios Superiores de Ecatepec  
Estado Analítico del Ejercicio del Presupuesto de Egresos  
Clasificación Administrativa  
Del 01 de Enero al 30 de Junio de 2023  
(Pesos)

Concepto	Egresos					Subejercicio
	Aprobado	Ampliaciones/ (Reducciones)	Modificado	Devengado	Pagado	
	1	2	3 = (1 + 2)	4	5	
Tecnologico de Estudios Superiores de Ecatepec (210C020)	306,566,821.00	-2,445,482.81	304,121,338.19	147,205,497.35	140,332,170.07	156,915,840.84
Total del Gasto	306,566,821.00	-2,445,482.81	304,121,338.19	147,205,497.35	140,332,170.07	156,915,840.84

\*Bajo protesta de decir verdad declaramos que los estados financieros y sus notas, son fidedignos, ciertos, correctos y son responsabilidad del emisor\*.

DR. PABLO BEDOLLA LÓPEZ  
DIRECTOR GENERAL



DR. ANTONIO GONZÁLEZ VALADEZ  
DIRECCIÓN DE ADMINISTRACIÓN Y FINANZAS



Tecnológico de Estudios Superiores de Ecatepec  
Estado Análítico del Ejercicio del Presupuesto de Egresos  
Clasificación Administrativa  
Del 01 de Enero al 30 de Junio de 2023  
(Pesos)

Concepto	Egresos					Subejercicio 6 = (3 - 4)
	Aprobado	Ampliaciones/ (Reducciones)	Modificado	Devengado	Pagado	
	1	2	3 = (1 + 2)	4	5	
Poder Ejecutivo	306,566,821.00	-2,445,482.81	304,121,338.19	147,205,497.35	140,332,170.07	156,915,840.84
Poder Legislativo			-			-
Poder Judicial			-			-
Órganos Autónomos			-			-
<b>Total del Gasto</b>	<b>306,566,821.00</b>	<b>-2,445,482.81</b>	<b>304,121,338.19</b>	<b>147,205,497.35</b>	<b>140,332,170.07</b>	<b>156,915,840.84</b>

\*Bajo protesta de decir verdad declaramos que los estados financieros y sus notas, son razonablemente correctos y son responsabilidad del emisor\*.

DR. PABLO BEDOLLA LÓPEZ  
DIRECTOR GENERAL



LIC. ANTONIO GONZÁLEZ VALADEZ  
DIRECCIÓN DE ADMINISTRACIÓN Y FINANZAS



Tecnológico de Estudios Superiores de Ecatepec  
 Estado Analítico del Ejercicio del Presupuesto de Egresos  
 Clasificación Funcional (Finalidad y Función)  
 Del 01 de Enero al 30 de Junio de 2023  
 (Pesos)

Concepto	Egresos					Subejercicio 6 = (3 - 4)
	Aprobado 1	Ampliaciones/ (Reducciones) 2	Modificado 3 = (1 + 2)	Devengado 4	Pagado 5	
<b>Gobierno</b>						
Legislación						
Justicia						
Coordinación de la Política de Gobierno						
Relaciones Exteriores						
Asuntos Financieros y Hacendarios						
Seguridad Nacional						
Asuntos de Orden Público y de Seguridad Interior						
Otros Servicios Generales						
<b>Desarrollo Social</b>	306,566,821.00	2,445,482.81	304,121,338.19	147,205,497.35	140,332,170.07	156,915,840.84
Protección Ambiental						
Vivienda y Servicios a la Comunidad						
Salud						
Recreación, Cultura y Otras Manifestaciones Sociales						
Educación	306,566,821.00	2,445,482.81	304,121,338.19	147,205,497.35	140,332,170.07	156,915,840.84
Protección Social						
Otros Asuntos Sociales						
<b>Desarrollo Económico</b>						
Asuntos Económicos, Comerciales y Laborales en General						
Agropecuaria, Silvicultura, Pesca y Caza						
Combustibles y Energía						
Minería, Manufacturas y Construcción						
Transporte						
Comunicaciones						
Turismo						
Ciencia, Tecnología e Innovación						
Otras Industrias y Otros Asuntos Económicos						
<b>Otras no Clasificadas en Funciones Anteriores</b>						
Transacciones de la Deuda Pública / Costo Financiero de la Deuda						
Transferencias, Participaciones y Aportaciones entre Diferentes Niveles y Órdenes de Gobierno						
Sanamiento del Sistema Financiero						
Adeudos de Ejercicios Fiscales Anteriores						
<b>Total del Gasto</b>	<b>306,566,821.00</b>	<b>2,445,482.81</b>	<b>304,121,338.19</b>	<b>147,205,497.35</b>	<b>140,332,170.07</b>	<b>156,915,840.84</b>

"Dejo protesta de decir verdad declarando que los estados financieros y sus notas, son razonablemente correctos y son responsabilidad del emisor".

*[Handwritten signature]*  
 DR. EDUARDO REDOLLA LÓPEZ  
 DIRECTOR GENERAL



*[Handwritten signature]*  
 LIC. ANTONIO GONZÁLEZ VÁSQUEZ  
 DIRECTOR DE ADMINISTRACIÓN Y FINANZAS





Tecnológico de estudios Superiores de Ecatepec  
Endeudamiento Neto  
Del 01 de Enero al 30 de Junio de 2023  
(Pesos)

Identificación de Crédito o Instrumento	Contratación/Colocación	Amortización	Endeudamiento Neto
	A	B	C = A - B
Créditos Bancarios			
			-
			-
			-
			-
			-
			-
			-
			-
Total Créditos Bancarios	-	-	-
Otros Instrumentos de Deuda			
			-
			-
			-
			-
			-
			-
Total Otros Instrumentos de Deuda	-	-	-
TOTAL	-	-	-

No aplica

*"Bajo protesta de decir verdad declaramos que los estados financieros y sus notas, son razonablemente correctos y son responsabilidad del emisor".*

  
Dr. Pablo Badolla López  
Director General

  
Lic. Antonio Gonzalez Valadez  
Director de Administración y Finanzas








Tecnológico de Estudios Superiores de Ecatepec  
Intereses de la Deuda  
Del 01 de Enero al 30 de Junio de 2023  
(Pesos)

Identificación de Crédito o Instrumento	Devengado	Pagado
Créditos Bancarios		
<b>No aplica</b>		
Total de Intereses de Créditos Bancarios		
-		
Otros Instrumentos de Deuda		
-		
Total de Intereses de Otros Instrumentos de Deuda		
-		
TOTAL		
-		

"Bajo protesta de decir verdad declaramos que los estados financieros y sus notas, son razonablemente correctos y son responsabilidad del emisor".

  
Dr. Pablo Begolla López  
Director General

  
Lic. Antonio Gonzalez Valadez  
Director de Administración y Finanzas

