

TECNOLÓGICO DE ESTUDIOS SUPERIORES DE ECATEPEC

(TESE)

C O N T E N I D O		PÁGINA
I. INFORMACIÓN CONTABLE		
ESTADO DE SITUACIÓN FINANCIERA		5
ESTADO DE ACTIVIDADES		6
ESTADO DE VARIACIÓN EN LA HACIENDA PÚBLICA		7
ESTADO DE CAMBIOS EN LA SITUACIÓN FINANCIERA		8
ESTADO DE FLUJOS DE EFECTIVO		9
ESTADO ANALÍTICO DEL ACTIVO		10
ESTADO ANALÍTICO DE LA DEUDA Y OTROS PASIVOS		11
NOTAS A LOS ESTADOS FINANCIEROS		12
II. INFORMACIÓN PRESUPUESTARIA		31
III. INFORMACIÓN PROGRAMÁTICA		47
IV. ANEXOS ESTABLECIDOS EN DIFERENTES ORDENAMIENTOS		63
V. FORMATOS PARA EL CUMPLIMIENTO DE LA LEY DE DISCIPLINA FINANCIERA DE LAS ENTIDADES FEDERATIVAS Y LOS MUNICIPIOS		67

TESE

Tecnológico de Estudios Superiores de Ecatepec
Estado de Situación Financiera
Al 31 de Diciembre de 2021 y 2020
(Miles de Pesos)

Concepto	Año		Concepto	Año	
	2021	2020		2021	2020
ACTIVO			PASIVO		
<i>Activo Circulante</i>			<i>Pasivo Circulante</i>		
Efectivo y Equivalentes	4,277.3	7,718.8	Cuentas por Pagar a Corto Plazo	4,962.1	14,467.5
Derechos a Recibir Efectivo o Equivalentes	.0	2.2	Documentos por Pagar a Corto Plazo		
Derechos a Recibir Bienes o Servicios	.0	.0	Porción a Corto Plazo de la Deuda Pública a Largo Plazo		
Inventarios	.0	1,026.8	Títulos y Valores a Corto Plazo		
Almacenes	.0	.0	Pasivos Diferidos a Corto Plazo		
Estimación por Pérdida o Deterioro de Activos Circulantes	.0	.0	Fondos y Bienes de Terceros en Garantía y/o Administración a Corto Plazo		
Otros Activos Circulantes			Provisiones a Corto Plazo		
			Otros Pasivos a Corto Plazo		
Total de Activos Circulantes	4,277.3	8,747.8	Total de Pasivos Circulantes	4,962.1	14,467.5
<i>Activo No Circulante</i>			<i>Pasivo No Circulante</i>		
Inversiones Financieras a Largo Plazo			Cuentas por Pagar a Largo Plazo		
Derechos a Recibir Efectivo o Equivalentes a Largo Plazo			Documentos por Pagar a Largo Plazo		
Bienes Inmuebles, Infraestructura y Construcciones en Proceso	375,189.4	375,189.4	Deuda Pública a Largo Plazo		
Bienes Muebles	247,876.2	241,884.4	Pasivos Diferidos a Largo Plazo		
Activos Intangibles			Fondos y Bienes de Terceros en Garantía y/o en Administración a Largo Plazo		
Depreciación, Deterioro y Amortización Acumulada de Bienes	-356,783.8	-344,479.9	Provisiones a Largo Plazo		
Activos Diferidos					
Estimación por Pérdida o Deterioro de Activos no Circulantes			Total de Pasivos No Circulantes	.0	.0
Otros Activos no Circulantes	32.1	32.1			
			Total del Pasivo	4,962.1	14,467.5
Total de Activos No Circulantes	266,313.9	272,626.0			
Total del Activo	270,591.2	281,373.8	HACIENDA PÚBLICA/ PATRIMONIO		
			<i>Hacienda Pública/Patrimonio Contribuido</i>		
				112,142.4	112,142.4
			Aportaciones	112,142.4	112,142.4
			Donaciones de Capital		
			Actualización de la Hacienda Pública / Patrimonio		
			Hacienda Pública/Patrimonio Generado	153,486.7	154,763.9
			Resultados del Ejercicio (Ahorro / Desahorro)	-1,277.2	-4,425.5
			Resultados de Ejercicios Anteriores	71,300.6	75,726.1
			Revalúos	83,463.3	83,463.3
			Reservas		
			Rectificaciones de Resultados de Ejercicios Anteriores		
			Exceso o Insuficiencia en la Actualización de la Hacienda Pública/Patrimonio	.0	.0
			Resultado por Posición Monetaria		
			Resultado por Tenencia de Activos no Monetarios		
			Total Hacienda Pública/ Patrimonio	265,629.1	266,906.3
			Total del Pasivo y Hacienda Pública / Patrimonio	270,591.2	281,373.8

CUENTA PÚBLICA DEL GOBIERNO, ORGANISMOS AUXILIARES Y AUTÓNOMOS DEL ESTADO DE MÉXICO 2021

Tecnológico de Estudios Superiores de Ecatepec
Estado de Actividades
Del 1 de Enero al 31 de Diciembre de 2021 y 2020
(Miles de Pesos)

Concepto	2021	2020
INGRESOS Y OTROS BENEFICIOS		
Ingresos de la Gestión	387.1	.0
Impuestos		
Cuotas y Aportaciones de Seguridad Social		
Contribuciones de Mejoras		
Derechos		
Productos	387.1	
Aprovechamientos		
Ingresos por Venta de Bienes y Prestación de Servicios		
Participaciones, Aportaciones, Convenios Incentivos Derivados de la Colaboración Fiscal, Fondos Distintos de Aportaciones, Transferencias, Asignaciones, Subsidios y Subvenciones y Pensiones y Jubilaciones	281,233.9	278,645.7
Participaciones, Aportaciones, Convenios, Incentivos Derivados de la Colaboración Fiscal y Fondos Distintos de Aportaciones		
Transferencia, Asignaciones, Subsidios y Subvenciones y Pensiones y Jubilaciones	281,233.9	278,645.7
Otros Ingresos y Beneficios	5,368.6	4,794.7
Ingresos Financieros		416.1
Incremento por Variación de Inventarios		
Disminución del Exceso de Estimaciones por Pérdida o Deterioro u Obsolescencia		
Disminución del Exceso de Provisiones		
Otros Ingresos y Beneficios Varios	5,368.6	4,378.6
Total de Ingresos y Otros Beneficios	286,989.6	283,440.4
GASTOS Y OTRAS PÉRDIDAS		
Gastos de Funcionamiento	272,559.1	272,612.0
Servicios Personales	213,433.4	199,403.9
Materiales y Suministros	12,178.7	21,473.2
Servicios Generales	46,947.0	51,734.9
Transferencia, Asignaciones, Subsidios y Otras Ayudas	815.5	2,517.5
Transferencias Internas y Asignaciones al Sector Público		
Transferencias al Resto del Sector Público		
Subsidios y Subvenciones	815.5	2,493.5
Ayudas Sociales		24.0
Pensiones y Jubilaciones		
Transferencias a Fideicomisos, Mandatos y Contratos Análogos		
Transferencias a la Seguridad Social		
Donativos		
Transferencias al Exterior		
Participaciones y Aportaciones	.0	.0
Participaciones		
Aportaciones		
Convenios		
Intereses, Comisiones y Otros Gastos de la Deuda Pública	.0	.0
Intereses de la Deuda Pública		
Comisiones de la Deuda Pública		
Gastos de la Deuda Pública		
Costo por Coberturas		
Apoyos Financieros		
Otros Gastos y Pérdidas Extraordinarias	13,377.1	12,136.6
Estimaciones, Depreciaciones, Deterioros, Obsolescencia y Amortizaciones	12,303.8	12,035.7
Provisiones		
Disminución de Inventarios		
Aumento por Insuficiencia de Estimaciones por Pérdida o Deterioro y Obsolescencia		
Aumento por Insuficiencia de Provisiones		
Otros Gastos	1,073.3	100.9
Inversión Pública	1,515.1	599.8
Inversión Pública no Capitalizable	1,515.1	599.8
Total de Gastos y Otras Pérdidas	288,266.8	287,865.9
Resultados del Ejercicio (Ahorro/Desahorro)	-1,277.2	-4,425.5

TESE

Tecnológico de Estudios Superiores de Ecatepec					
Estado de Variación en la Hacienda Pública					
Del 1 de Enero al 31 de Diciembre 2021 y 2020					
Concepto	Hacienda Pública / Patrimonio Contribuido	Hacienda Pública / Patrimonio Generado de Ejercicios Anteriores	Hacienda Pública / Patrimonio Generado del Ejercicio	Exceso o Insuficiencia en la Actualización de la Hacienda Pública / Patrimonio	Total
Hacienda Pública / Patrimonio Contribuido Neto de 2020	112,142.4				112,142.4
Aportaciones	112,142.4				112,142.4
Donaciones de Capital					0.0
Actualización de la Hacienda Pública/Patrimonio					0.0
Hacienda Pública / Patrimonio Generado Neto de 2020		159,189.4	-4,425.5	0.0	154,763.9
Resultados del Ejercicio (Ahorro/Desahorro)			-4,425.5		-4,425.5
Resultados de Ejercicios Anteriores		75,726.1			75,726.1
Revalúos		83,463.3			83,463.3
Reservas					0.0
Rectificaciones de Resultados de Ejercicios Anteriores					0.0
Exceso o Insuficiencia en la Actualización de la Hacienda Pública / Patrimonio Neto de 2020				0.0	0.0
Resultado por Posición Monetaria					0.0
Resultado por Tenencia de Activos no Monetarios					0.0
Hacienda Pública / Patrimonio Neto Final de 2020	112,142.4	159,189.4	-4,425.5	0.0	266,906.3
Cambios en la Hacienda Pública / Patrimonio Contribuido Neto de 2021	0.0				0.0
Aportaciones					0.0
Donaciones de Capital					0.0
Actualización de la Hacienda Pública/Patrimonio					0.0
Variaciones de la Hacienda Pública / Patrimonio Generado Neto de 2021		-4,425.5	3,148.3		-1,277.2
Resultados del Ejercicio (Ahorro/Desahorro)			-1,277.2		-1,277.2
Resultados de Ejercicios Anteriores		-4,425.5	4,425.5		0.0
Revalúos					0.0
Reservas					0.0
Rectificaciones de Resultados de Ejercicios Anteriores					0.0
Cambios en el Exceso o Insuficiencia en la Actualización de la Hacienda Pública / Patrimonio Neto de 2021				0.0	0.0
Resultado por Posición Monetaria					0.0
Resultado por Tenencia de Activos no Monetarios					0.0
Hacienda Pública / Patrimonio Neto Final de 2021	112,142.4	154,763.9	-1,277.2	0.0	265,629.1

Tecnológico de Estudios Superiores de Ecatepec
Estado de Cambios en la Situación Financiera
Del 1 de Enero al 31 de Diciembre de 2021
(Miles de pesos)

Concepto	Origen	Aplicación
ACTIVO	16,774.4	5,991.8
Activo Circulante	4,470.5	.0
Efectivo y Equivalentes	3,441.5	
Derechos a Recibir Efectivo o Equivalentes	2.2	
Derechos a Recibir Bienes o Servicios	1,026.8	
Inventarios		
Almacenes		
Estimación por Pérdida o Deterioro de Activos Circulantes		
Otros Activos Circulantes		
Activo No circulante	12,303.9	5,991.8
Inversiones Financieras a Largo Plazo		
Derechos a Recibir Efectivo o Equivalentes a Largo Plazo		
Bienes Inmuebles, Infraestructura y Construcciones en Proceso		
Bienes Muebles		5,991.8
Activos Intangibles		
Depreciación, Deterioro y Amortización Acumulada de Bienes	12,303.9	
Activos Diferidos		
Estimación por Pérdida o Deterioro de Activos no Circulantes		
Otros Activos no Circulantes		
PASIVO	.0	9,505.4
Pasivo Circulante	.0	9,505.4
Cuentas por Pagar a Corto Plazo		9,505.4
Documentos por Pagar a Corto Plazo		
Porción a Corto Plazo de la Deuda Pública a Largo Plazo		
Títulos y Valores a Corto Plazo		
Pasivos Diferidos a Corto Plazo		
Fondos y Bienes de Terceros en Garantía y/o Administración a Corto Plazo		
Provisiones a Corto Plazo		
Otros Pasivos a Corto Plazo		
Pasivo No Circulante	.0	.0
Cuentas por Pagar a Largo Plazo		
Documentos por Pagar a Largo Plazo		
Deuda Pública a Largo Plazo		
Pasivos Diferidos a Largo Plazo		
Fondos y Bienes de Terceros en Garantía y/o en Administración a Largo Plazo		
Provisiones a Largo Plazo		
HACIENDA PÚBLICA/PATRIMONIO	3,148.3	4,425.5
Hacienda Pública/Patrimonio Contribuido	.0	.0
Aportaciones		
Donaciones de Capital		
Actualización de la Hacienda Pública/Patrimonio		
Hacienda Pública/Patrimonio Generado	3,148.3	4,425.5
Resultados del Ejercicio (Ahorro/Desahorro)	3,148.3	
Resultados de Ejercicios Anteriores		4,425.5
Revalúos		
Reservas		
Rectificaciones de Resultados de Ejercicios Anteriores		
Exceso o insuficiencia en la Actualización de la Hacienda Pública/Patrimonio	.0	.0
Resultado por Posición Monetaria		
Resultado por Tenencia de Activos no Monetarios		

TESE

Tecnológico de Estudios Superiores de Ecatepec
Estado de Flujos de Efectivo
Del 1 de Enero al 31 de Diciembre de 2021 y 2020
(Miles de Pesos)

Concepto	2021	2020
Flujos de Efectivo de las Actividades de Operación		
Origen	286,989.6	283,440.4
Impuestos		
Cuotas y Aportaciones de Seguridad Social		
Contribuciones de Mejoras		
Derechos		
Productos	387.1	
Aprovechamientos	5,368.6	
Ingresos por Venta de Bienes y Prestación de Servicios		
Participaciones, Aportaciones, Convenios, Incentivos de la Colaboración Fiscal y Fondos Distintos de Aportaciones		
Transferencias, Asignaciones, Subsidios y Subvenciones, y Pensiones y Jubilaciones	281,233.9	278,645.7
Otros Orígenes de Operación		4,794.7
Aplicación	288,266.8	287,865.9
Servicios Personales	213,433.4	199,403.9
Materiales y Suministros	12,178.7	21,473.2
Servicios Generales	46,947.0	51,734.9
Transferencias Internas y Asignaciones al Sector Público		
Transferencias al Resto del Sector Público		
Subsidios y Subvenciones	815.5	2,493.5
Ayudas Sociales		24.0
Pensiones y Jubilaciones		
Transferencias a Fideicomisos, Mandatos y Contratos Análogos		
Transferencias a la Seguridad Social		
Donativos		
Transferencias al Exterior		
Participaciones		
Aportaciones		
Convenios		
Otras Aplicaciones de Operación	14,892.2	12,736.4
Flujos Netos de Efectivo por Actividades de Operación	-1,277.2	-4,425.5
Flujos de Efectivo de las Actividades de Inversión		
Origen	13,332.8	16,883.5
Bienes Inmuebles, Infraestructura y Construcciones en Proceso		
Bienes Muebles		
Otros Orígenes de Inversión	13,332.8	16,883.5
Aplicación	5,991.7	12,481.7
Bienes Inmuebles, Infraestructura y Construcciones en Proceso		
Bienes Muebles	5,991.7	12,481.7
Otras Aplicaciones de Inversión		
Flujos Netos de Efectivo por Actividades de Inversión	7,341.1	4,401.8
Flujo de Efectivo de las Actividades de Financiamiento		
Origen	.0	6,882.0
Endeudamiento Neto		
Interno		6,882.0
Externo		
Otros Orígenes de Financiamiento		
Aplicación	9,505.4	.0
Servicios de la Deuda		
Interno		
Externo		
Otras Aplicaciones de Financiamiento	9,505.4	
Flujos Netos de Efectivo por Actividades de Financiamiento	-9,505.4	6,882.0
Incremento/Disminución Neta en el Efectivo y Equivalentes al Efectivo	-3,441.5	6,858.3
Efectivo y Equivalentes al Efectivo al Inicio del Ejercicio	7,718.8	860.5
Efectivo y Equivalentes al Efectivo al Final del Ejercicio	4,277.3	7,718.8

Tecnológico de Estudios Superiores de Ecatepec
 Estado Analítico del Activo
 Del 1 de Enero al 31 de Diciembre de 2021
 (Miles de Pesos)

Concepto	Saldo Inicial	Cargos del Período	Abonos del Período	Saldo Final	Variación del Período
	1	2	3	4 =(1+2-3)	(4-1)
ACTIVO	281,373.8	5,152,684.9	5,163,467.5	270,591.2	-10,782.6
Activo Circulante	8,747.8	5,146,693.1	5,151,163.6	4,277.3	-4,470.5
Efectivo y Equivalentes	7,718.8	5,142,592.4	5,146,033.9	4,277.3	-3,441.5
Derechos a Recibir Efectivo o Equivalentes	2.2	2,526.2	2,528.4	.0	-2.2
Derechos a Recibir Bienes o Servicios				.0	.0
Inventarios	1,026.8	1,574.5	2,601.3	.0	-1,026.8
Almacenes				.0	.0
Estimación por Pérdida o Deterioro de Activos Circulantes				.0	.0
Otros Activos Circulantes				.0	.0
Activo No Circulante	272,626.0	5,991.8	12,303.9	266,313.9	-6,312.1
Inversiones Financieras a Largo Plazo				.0	.0
Derechos a Recibir Efectivo o Equivalentes a Largo Plazo	375,189.4			375,189.4	.0
Bienes Inmuebles, Infraestructura y Construcciones en Proceso				.0	.0
Bienes Muebles	241,884.4	5,991.8		247,876.2	5,991.8
Activos Intangibles				.0	.0
Depreciación, Deterioro y Amortización Acumulada de Bienes	-344,479.9		12,303.9	-356,783.8	-12,303.9
Activos Diferidos				.0	.0
Estimación por Pérdida o Deterioro de Activos no Circulantes				.0	.0
Otros Activos no Circulantes	32.1			32.1	.0

T E S E

Tecnológico de Estudios Superiores de Ecatepec
Estado Analítico de la Deuda y Otros Pasivos
Del 1 de Enero al 31 de Diciembre de 2021
(Miles de Pesos)

Denominación de las Deudas	Moneda de Contratación	Institución o País Acreedor	Saldo Inicial del Período	Saldo Final del Período
DEUDA PÚBLICA				
Corto Plazo				
Deuda Interna			.0	.0
Instituciones de Crédito				
Títulos y Valores				
Arrendamientos Financieros				
Deuda Externa			.0	.0
Organismos Financieros Internacionales				
Deuda Bilateral				
Títulos y Valores				
Arrendamientos Financieros				
Subtotal a Corto Plazo			.0	.0
Largo Plazo				
Deuda Interna			.0	.0
Instituciones de Crédito				
Títulos y Valores				
Arrendamientos Financieros				
Deuda Externa			.0	.0
Organismos Financieros Internacionales				
Deuda Bilateral				
Títulos y Valores				
Arrendamientos Financieros				
Subtotal a Largo Plazo			.0	.0
Otros Pasivos			14,467.5	4,962.1
Total de Deuda y Otros Pasivos			14,467.5	4,962.1

INFORME SOBRE PASIVOS CONTINGENTES

En cumplimiento de lo dispuesto por los artículos 46, fracción I, inciso d y 52 de la Ley General de Contabilidad Gubernamental en relación al Informe Sobre Pasivos Contingentes, se menciona que el Tecnológico de Estudios Superiores de Ecatepec al 31 de diciembre de 2021, no cuenta con obligaciones contingentes.

NOTAS A LOS ESTADOS FINANCIEROS

NOTAS DE DESGLOSE

1. ESTADO DE SITUACIÓN FINANCIERA

ACTIVO

- Efectivo y Equivalentes**

El efectivo y equivalentes se integra por las cuentas de cheques bancarias que maneja el organismo y cuentas de inversión en mesa de dinero, las cuales son utilizadas principalmente para cubrir los gastos de operación, así como los originados por programas federales.

Su integración al **31 de diciembre de 2021** y 31 de diciembre de 2020 es la siguiente:

Bancos	No .de Cuenta	2021	2020
Banorte Ingresos Propios	710	0.0	0.0
Banorte Gastos de Operación	729	2,534.2	3,437.0
Banorte Nómina	738	45.2	11.3
Banorte Ingresos Estatales	144	1,594.7	3,535.6
Banorte Fondo Mixto CONACyT	758	97.2	97.0
Banorte CONACYT CENEVAL	917	0.3	560.9
Banorte CONACYT –AEM-PECTY	138	0.0	74.1
Banorte ingresos propios	526	1.5	0.0
Bancomer propios	901	3.0	2.9
Banamex PRODEP 2020	745	1.2	0.0
Total Efectivo y Equivalentes		4,277.3	7,718.8

- Derechos a recibir Efectivo y Equivalentes y Bienes o Servicios a Recibir**

Este rubro se integra por las ministraciones pendientes de recibir al **31 de diciembre de 2021** y al 31 de diciembre de 2020 así como por los montos pendientes de comprobar por parte de servidores públicos quienes fueron objeto de algún encargo o comisión, el saldo se integra como sigue:

Derechos a recibir Efectivo y equivalentes	2021	2020
Guillermo Méndez Chávez	0.0	0.2
Leobano Mejía Montoro	0.0	2.0
Total Derechos a recibir Efectivo y Equivalentes	0.0	2.2

Derechos a Recibir en Bienes o Servicios

El saldo de esta cuenta representa las adquisiciones de bienes muebles de los programas federales que se encuentran pendientes de recibir al **31 de diciembre de 2021** y al 31 de diciembre de 2020, el saldo de este renglón se integra como sigue:

Bienes en Tránsito	2021	2020
Equipo de Laboratorio	0.0	136.1
Muebles y Enseres	0.0	890.7
Total Bienes en Tránsito	0.0	1,026.8

- Inversiones Financieras**

No aplica.

- Bienes Muebles, Inmuebles e Intangibles**

Bienes Inmuebles

Al **31 de diciembre de 2021** y 31 de diciembre de 2020, este rubro se integra de la forma siguiente:

Bienes Inmuebles 2021	Valor Histórico	Revaluación	Valor Actualizado
Terrenos	43,964.9	3,708.7	47,673.6
Edificios	187,248.0	101,267.8	288,515.8
Construcciones en Proceso	39,000.0	0.0	39,000.0
Total de Bienes Inmuebles	270,212.9	104,976.5	375,189.4
Bienes Inmuebles 2020	Valor Histórico	Revaluación	Valor Actualizado
Terrenos	43,964.9	3,708.7	47,673.6
Edificios	187,248.0	101,267.8	288,515.8
Construcciones en Proceso	39,000.0	0.0	39,000.0
Total Bienes Inmuebles	270,212.9	104,976.5	375,189.4

TESE

El valor del terreno corresponde a 233 mil 648 mt² al 2021.

El renglón de edificios en el año 2021, por 288 millones 515 mil pesos incluyen el efecto de la revaluación de acuerdo con las políticas gubernamentales del año 2001.

Las construcciones en proceso están integradas por las obras en bienes propios y corresponden a la construcción de un hangar para la práctica de la Carrera de Aeronáutica y la barda perimetral.

Bienes Muebles

Al 31 de diciembre de 2021 y al 31 de diciembre de 2020, este rubro se integra de la forma siguiente:

Bienes Muebles 2021	Valor Histórico	Revaluación	Valor Actualizado
Mobiliario y Equipo de Administración	82,489.2	6,336.7	88,825.9
Equipo e Instrumental Médico y de Laboratorio	98,661.4	52,241.4	150,902.8
Vehículos y Equipo de Transporte	8,147.5	0.0	8,147.5
Total de Bienes Muebles	189,298.1	58,578.1	247,876.2
Bienes Muebles 2020			
Mobiliario y Equipo de Administración	78,858.1	6,336.7	85,194.8
Equipo e Instrumental Médico y de laboratorio	96,300.6	52,241.5	148,542.1
Vehículos y Equipo de Transporte	8,147.5	0.0	8,147.5
Total de Bienes Muebles	183,306.2	58,578.2	241,884.4

A partir del ejercicio 2008 y en apego a la Normatividad vigente, el Tecnológico ya no efectuó la actualización de sus bienes inmuebles y muebles.

Depreciación Acumulada de Bienes Muebles e Inmuebles

Al 31 de diciembre de 2021 y al 31 de diciembre de 2020, este rubro se integra de la forma siguiente

Depreciación Acumulada 2021	Valor Histórico	Revaluación	Total
Edificios	75,763.8	84,573.4	160,337.2
Mobiliario y Equipo de Administración	62,200.7	5,892.8	68,093.5
Equipo e Instrumental Médico y de Laboratorio	76,980.2	43,868.7	120,848.9
Vehículos y Equipo de Transporte	7,316.8	187.4	7,504.2
Total de Depreciación Acumulada	222,261.5	134,522.3	356,783.8
	=====	=====	=====
Depreciación Acumulada 2020	Valor Histórico	Revaluación	Total
Edificios	72,173.6	84,573.4	156,747.0
Mobiliario y Equipo de Administración	59,509.6	5,892.8	65,402.4
Equipo e Instrumental Médico y de Laboratorio	71,217.0	43,868.6	115,085.6
Vehículos y Equipo de Transporte	7,057.3	187.4	7,244.7
Total de Depreciación Acumulada	209,957.5	134,522.2	344,479.7
	=====	=====	=====

La depreciación al 31 de diciembre de 2021 y al 31 de diciembre de 2020, cargada a resultados fue de 12 millones 303.8 miles y 12 millones 35.7 miles de pesos respectivamente.

- **Estimaciones y Deterioros**

No aplica.

- **Otros activos**

Otros Activos No Circulantes	2021	2020
Otros Activos Diferidos	32.1	32.1
Total Activos No Circulantes	32.1	32.1
	=====	=====

PASIVO

Proveedores por Pagar a Corto Plazo

Este rubro contempla las obligaciones de pago a corto y largo plazo derivados de pedidos fincados por compras de bienes y servicios, conceptos que integran un saldo de 2 mil pesos y 8 millones ,092 miles .8 pesos al 31 de diciembre de 2021 y al 31 de diciembre 2020 respectivamente, este rubro se integra como sigue:

Proveedores por Pagar a Corto Plazo

Proveedores	2021	2020
Grupo Corporativo Industrial del Valle, S.A. de C.V.	0.0	739.4
Dual Intercontinental Solutions, S.A. de C. V.	0.0	375.8
Distribuidora Dorus, S.A. de C.V.	0.0	500.0
Jorge Armando Solorio García	0.0	1,357.5
Obesi Farma, S.A de C.V.	0.0	579.6
Mice Sistemas, S.A. de C.V.	0.0	602.6
Grupo Editorial Mediterráneo, S.A. de C.V	0.0	576.2
Insumos Globales de Vanguardia, S.A de C.V.	0.0	578.2
Andrea Monserrat Delgadillo Hernández	2.2	0.0
Otros proveedores	0.0	2,783.5
Total Proveedores	2.2	8,092.8

Retenciones y Contribuciones por Pagar a Corto Plazo.

Retenciones y Contribuciones	2021	2020
Retención ISR por salarios	2,520.8	2,014.6
Retención ISR Honorarios	15.9	13.3
Subsidio al empleo	-1.5	0.0
Retención ISR por Asimilados a Salarios	34.6	45.3
Cuotas ISSEMYM	1,567.0	3,014.0
3% Impuesto Sobre Erogaciones	724.3	687.1
Cuotas Sindicales	0.0	3.1
IVA por pagar	0.0	78.4
Total Retenciones y Contribuciones por Pagar a Corto Plazo	4,861.1	5,855.8

Otras Cuentas por Pagar a Corto Plazo

Otras Cuentas	2021	2020
Gobierno del Estado de México	0.0	69.9
Otros acreedores	98.8	449.0
Total Otras Cuentas	98.8	518.9

	2021	2020
Total de cuentas por Pagar a Corto Plazo	4,962.1	14,467.5

	=====	=====
--	-------	-------

2. ESTADO DE ACTIVIDADES

Participaciones, Aportaciones Transferencias, Asignaciones, Subsidios y Otras Ayudas

Subsidios	2021	2020
Subsidio Estatal	179,303.5	179,654.4
Subsidio Federal	101,930.4	98,991.3
Total Subsidio	281,233.9	278,645.7
Ingresos de Gestión		
Productos	387.1	
Otros Ingresos y Beneficios		
Otros Ingresos		
Ingresos Financieros	0.0	416.1
Otros Ingresos y Beneficios Varios	5,368.6	4,378.6
Total Otros Ingresos	5,755.7	4,794.7
Gastos y Otras Pérdidas		
Transferencias, Asignaciones, Subsidios y Otras		
Transferencias		
Servicios Personales	213,433.4	199,403.9
Materiales y Suministros	12,178.7	21,473.2
Servicios Generales	46,947.0	51,734.9
Transferencias, Asignaciones, Subsidios y Otras		
Transferencias		
Subsidios y Subvenciones	815.5	2,493.5
Ayudas Sociales		24.0
Otros Gastos y Pérdidas		
Estimaciones, Depreciaciones, Deterioros, Obsolescencia y	12,303.8	12,035.7
Amortizaciones		
Otros Gastos	1,073.3	100.9
Inversión Pública		
Inversión Pública no Capitalizable	1,515.1	599.8
Total de Gastos y Otras Pérdidas	288,266.8	287,865.9

3. ESTADO DE VARIACIÓN EN LA HACIENDA PÚBLICA

Aportaciones

Al 31 de diciembre de 2021 y al 31 de diciembre de 2020, el saldo se integra de la siguiente manera:

	2021	2020
Aportaciones	112,142.4	112,142.4
Resultado del Ejercicio (Ahorro/Desahorro)	-1,277.2	-4,425.5
Resultado de Ejercicios Anteriores	71,300.6	75,726.1
Revalúo de Bienes Muebles	83,463.3	83,463.3
Total de Aportaciones	265,629.1	266,906.3

4. ESTADO DE FLUJO DE EFECTIVO

1. Efectivo y Equivalentes

	2021	2020
Efectivo en Bancos-Tesorería	4,277.3	7,718.8
Fondos con afectación específica	0.0	0.0
Total de Efectivo y Equivalentes	4,277.3	7,718.8

2. Adquisición de Bienes Muebles e Inmuebles

	2021	2021
Equipo de cómputo	3,435.3	409.5
Equipo de telecomunicaciones	49.8	
Muebles y enseres	145.9	2,668.8
Equipo e Instrumental médico y de laboratorio	2,360.8	1,991.5
Total de Adquisiciones de Bienes y Equivalentes	5,991.8	5,069.8

3. Conciliación de los Flujos de Efectivo Netos de las Actividades de Operación y la Cuenta de Ahorro/Desahorro antes de Rubros Extraordinarios como se muestra a continuación:

	2021	2020
Flujos Netos de Efectivo por Actividades de Operación	-1,277.2	-4,425.5
Flujos Netos de Efectivo por Actividades de Inversión:	7,341.1	4,401.8
Flujos Netos de Efectivo por Actividades de Financiamiento	-9,505.4	6,882.0
Incremento/Disminución Neta en el Efectivo y Equivalentes al Efectivo	-3,441.5	6,858.3
Efectivo y Equivalentes al Efectivo al Inicio del Ejercicio	7,718.8	860.5

5. CONCILIACIÓN ENTRE LOS INGRESOS PRESUPUESTARIOS Y CONTABLES, ASÍ COMO ENTRE LOS EGRESOS PRESUPUESTARIOS Y LOS GASTOS CONTABLES

Tecnológico de Estudios Superiores de Ecatepec Conciliación entre los Ingresos Presupuestarios y Contables Correspondiente del 1 de Enero al 31 de Diciembre de 2021 (Miles de Pesos)	
1. Ingresos Presupuestarios	299,670.5
2. Más Ingresos Contables no Presupuestarios	
Ingresos Financieros	
Incremento por Variación de Inventarios	
Disminución del Exceso de Estimaciones por Pérdida o Deterioro u Obsolescencia	
Disminución del Exceso de Provisiones	
Otros Ingresos y Beneficios Varios	
Otros Ingresos Contables no Presupuestarios	
3. Menos Ingresos Presupuestarios no Contables	12,680.9
Aprovechamientos Patrimoniales	
Ingresos Derivados de Financiamientos	
Otros Ingresos Presupuestarios no Contables	12,680.9
4. Ingresos Contables (4 = 1 + 2 - 3)	286,989.6

TESE

Tecnológico de Estudios Superiores de Ecatepec
Conciliación entre los Egresos Presupuestarios y los Gastos Contables
Correspondiente del 1 de Enero al 31 de Diciembre de 2021
(Miles de Pesos)

1.- Total de Egresos Presupuestarios	295,075.8
2.- Menos Egresos Presupuestarios no Contables	20,186.1
Materias Primas y Materiales de Producción y Comercialización	
Materiales y Suministros	
Mobiliario y Equipo de Administración	3,770.5
Mobiliario y Equipo Educacional y Recreativo	
Equipo e Instrumental Médico y de Laboratorio	1,808.9
Vehículos y Equipo de Transporte	
Equipo de Defensa y Seguridad	
Maquinaria, Otros Equipos y Herramientas	139.2
Activos Biológicos	
Bienes Inmuebles	
Activos Intangibles	
Obra Pública en Bienes de Dominio Público	
Obra Pública en Bienes Propios	
Acciones y Participaciones de Capital	
Compra de Títulos y Valores	
Concesión de Préstamos	
Inversiones en Fideicomisos, Mandatos y Otros Análogos	
Provisiones para Contingencias y Otras Erogaciones Especiales	
Amortización de la Deuda Pública	
Adeudos de Ejercicios Fiscales Anteriores (ADEFAS)	14,467.5
Otros Egresos Presupuestales no Contables	
3. Más Gastos Contables no Presupuestales	13,377.1
Estimaciones, Depreciaciones, Deterioros, Obsolescencia y Amortizaciones	12,303.8
Provisiones	
Disminución de Inventarios	
Aumento por Insuficiencia de Estimaciones por Pérdida o Deterioro u Obsolescencia	
Aumento por Insuficiencia de Provisiones	
Otros Gastos	1,073.3
Otros Gastos Contables no Presupuestales	
4. Total de Gasto Contable (4 = 1 - 2 + 3)	288,266.8

NOTAS DE MEMORIA (CUENTAS DE ORDEN)

Tecnológico de Estudios Superiores de Ecatepec		
CUENTAS DE ORDEN CONTABLES		
(Miles de Pesos)		
	2 0 2 1	2 0 2 0
CUENTAS DEUDORAS		
Almacén	3,544.6	4,259.8
	3,544.6	4,259.8
CUENTAS ACREEDORAS		
Artículos Disponibles por el Almacén	3,544.6	4,259.8
	3,544.6	4,259.8

Tecnológico de Estudios Superiores de Ecatepec		
CUENTAS DE ORDEN PRESUPUESTALES		
(Miles de Pesos)		
	2 0 2 1	2 0 2 0
CUENTAS DEUDORAS		
Ley de Ingresos Estimada	342,794.1	306,554.9
Presupuesto de Egresos por Ejercer de Gastos de Funcionamiento	42,273.2	15,085.3
Presupuesto de Egresos Devengado de Gasto de Funcionamiento	724.3	7,866.2
Presupuesto de Egresos Pagado de Gastos de Funcionamiento	271,834.7	264,745.8
Presupuesto de Egresos por Ejercer de Transferencias, Asignaciones, Subsidios y Otras Ayudas	956.2	911.7
Presupuesto de Egresos Devengado de Transferencias, Asignaciones, Subsidios y Otras Ayudas	0.0	68.6
Presupuesto de Egresos Pagado de Transferencias, Asignaciones, Subsidios y Otras Ayudas	815.5	2,449.0
Presupuesto de Egresos por Ejercer de Bienes Muebles, Inmuebles e Intangibles	4,488.9	1,172.9
Presupuesto de Egresos Devengado de Bienes Muebles, Inmuebles e Intangibles	0.0	311.4
Presupuesto de Egresos Pagado de Bienes Muebles, Inmuebles e Intangibles	7,233.7	6,358.5
Presupuesto de Egresos Pagado de Intereses, Comisiones y Otros Gastos de la Deuda Pública	14,467.5	7,585.5
	685,588.1	613,109.8
CUENTAS ACREEDORAS		
Ley de Ingresos por Ejecutar	43,123.6	8,647.0
Ley de Ingresos Recaudado	299,670.5	297,907.9
Presupuesto de Egresos Aprobado de Gastos de Funcionamiento	314,832.3	287,697.3
Presupuesto de Egresos Aprobado de Transferencias, Asignaciones, Subsidios y Otras Ayudas	1,771.6	3,429.2
Presupuesto de Egresos Aprobado de Intereses, Comisiones y Otros Gastos de la Deuda Pública	14,467.5	7,585.5
Presupuesto de Egresos Aprobado de Bienes Muebles, Inmuebles e Intangibles	11,722.6	7,842.9
	685,588.1	613,109.8

NOTAS DE GESTIÓN ADMINISTRATIVA

1. INTRODUCCIÓN

El ejercicio 2021 estuvo impactado por la incertidumbre económica, por lo que el GEM en previsión de los efectos que pudiesen tener en el presupuesto Estatal, reforzó las medidas de austeridad, racionalidad y disciplina presupuestal, con el Acuerdo para la Contención del Gasto y el Ahorro Presupuestario en la Administración Pública Estatal para el ejercicio Fiscal 2021.

2. PANORAMA ECONÓMICO FINANCIERO

Las condiciones económicas o financieras imperantes durante el ejercicio 2021, referidas principalmente a la falta de crecimiento de la economía del país, no influyó negativamente en la realización de operaciones tendientes a cumplir con el objeto para el cual fue creado el Organismo.

3. AUTORIZACIÓN E HISTORIA

El Tecnológico de Estudios Superiores de Ecatepec es un Organismo Público Descentralizado del Estado de México, con personalidad jurídica y patrimonio propio, creado por la H. "L" Legislatura del Estado de México, mediante Decreto No. 138, publicado en la "Gaceta del Gobierno" el 10 de septiembre de 1990.

4. ORGANIZACIÓN Y OBJETO SOCIAL

El Tecnológico de Estudios Superiores de Ecatepec (TESE), tiene por objeto:

- I. Formar profesionales, profesores e investigadores aptos para la aplicación y generación de conocimientos y la solución creativa de los problemas, con un sentido de innovación en la incorporación de los avances científicos y tecnológicos de acuerdo a los requerimientos del desarrollo económico y social de la Región, el Estado y del País.
- II. Realizar investigaciones científicas y tecnológicas que permitan el avance del conocimiento, el desarrollo de la enseñanza tecnológica y el mejor aprovechamiento social de los recursos naturales y materiales y contribuyan a la elevación de la calidad de vida de la comunidad.
- III. Colaborar con los sectores público, privado y social en la consolidación del desarrollo tecnológico y social de la comunidad.
- IV. Promover la cultura nacional y universal, especialmente la de carácter tecnológico.

Ejercicio Fiscal

El ejercicio fiscal aplicable al Organismo comprende del 1 de enero al 31 de diciembre de cada año.

Régimen Jurídico

El Tecnológico de Estudios Superiores de Ecatepec (TESE) es un Organismo Descentralizado de Carácter Estatal, con personalidad jurídica y patrimonio propios.

Contribuciones federales

Se encuentra constituido bajo el Régimen de “Personas Morales con Fines no Lucrativos” ante la SHCP con R.F.C. TES900910A24, por lo que de acuerdo a su estructura jurídica y actividad que desarrolla, está sujeta básicamente al régimen fiscal siguiente:

No es causante del Impuesto Sobre la Renta (ISR) de las personas morales. Respecto al Impuesto al Valor Agregado (IVA), el que paga por la adquisición de servicios se registra como gasto de operación, y por las adquisiciones de activo fijo se incorpora el IVA correspondiente como parte del mismo.

Es retenedor del ISR por el pago de sueldos y salarios y por honorarios.

Contribuciones locales

Con base en el artículo 23 del Código Financiero del Estado de México y Municipios, el Tecnológico está exento del pago de impuestos, derechos y aportaciones locales.

Dentro de sus obligaciones estatales, el Tecnológico está sujeto al Impuesto Sobre Erogaciones por Remuneraciones al Trabajo Personal (3% sobre nómina).

Estructura organizacional

El Tecnológico cuenta con los Órganos de Gobierno y Administración siguientes:

Junta Directiva. - Órgano máximo de Gobierno.

Dirección General. - Representante Legal del Tecnológico.

Directores de Área. - Encargados del despacho de los asuntos encomendados por el o la director(a) General.

5. BASES DE PREPARACIÓN DE LOS ESTADOS FINANCIEROS

El Tecnológico, como Organismo Público Descentralizado, es un Organismo Auxiliar del Poder Ejecutivo y forma parte de la Administración Pública del Estado de México, considerando en su caso, las disposiciones que sobre el particular establece la Ley para la Coordinación y Control de Organismos Auxiliares del Estado de México; por lo que registra contable y presupuestalmente sus operaciones, y prepara sus estados financieros con base en los postulados básicos de contabilidad gubernamental, de acuerdo con el Manual Único de Contabilidad Gubernamental para las Dependencias y Entidades Públicas del Gobierno y Municipios del Estado de México 2021, con las normas aprobadas por el Consejo Nacional de Armonización Contable (CONAC), en cumplimiento de lo dispuesto por la Ley General de Contabilidad Gubernamental, y con los preceptos establecidos en el Código Financiero del Estado de México y Municipios.

En el apartado IV. Efectos de la Inflación, del Manual Único de Contabilidad Gubernamental para las Dependencias y Entidades Públicas del Gobierno y Municipios del Estado de México establece que tomando como referencia la Norma de Información Financiera (NIF) B-10 “Reconocimiento de los efectos de la

inflación en la información financiera”, emitida por el Consejo Mexicano para la Investigación y Desarrollo de Normas de Información Financiera, A.C. y considerando que los últimos 14 años la inflación en la economía mexicana no ha rebasado el 10% anual, se ha decidido no aplicar el procedimiento de evaluación de los estados financieros de los entes gubernamentales. Asimismo, la NIF B-10 requiere que se reconozcan los efectos de la inflación en la información financiera siempre que se considera que sus efectos son relevantes, lo cual ocurre cuando dicha inflación es igual o mayor que el 26% acumulado durante tres ejercicios anuales anteriores. Por lo cual se establece que cuando la economía se encuentre en un entorno inflacionario se definirá el procedimiento a través del cual, los entes gubernamentales, deberán realizar la reevaluación de los estados financieros; debido a lo anterior, y en cumplimiento a lo establecido en la normatividad aplicable.

El Tecnológico, con base en las observaciones y sugerencias emitidas en su caso por las instancias de control y fiscalización, así como su responsabilidad sobre la objetividad, confiabilidad y oportunidad, en la preparación y presentación de la información financiera y presupuestal, como base para el control y toma de decisiones sobre las operaciones, ejecución de programas, ejercicio del presupuesto y cumplimiento de los objetivos institucionales, promueve su seguimiento y los avances para su atención oportuna, de conformidad con las sugerencias y, en su caso, medidas correctivas y preventivas, así como acciones de mejora propuestas, que eviten su recurrencia y fomenten el manejo transparente de los recursos públicos e información sobre su gestión, con los avances y resultados que se informan a la administración del Tecnológico.

6. POLÍTICAS DE CONTABILIDAD SIGNIFICATIVAS

Bancos

La captación por el Tecnológico, de las ministraciones que por concepto de subsidios recibe del Gobierno Federal y del Gobierno Estatal, se realiza a través depósitos bancarios en cuentas para tal efecto maneja el sistema de banca electrónica en cuenta específica.

Los rendimientos generados por las cuentas de cheques productivas se registran en el período que se devengan, como otros ingresos.

Los cheques librados con anterioridad a la fecha de los estados financieros, que estén pendientes de entregar a sus beneficiarios, no se reclasifican para presentarse formando parte del rubro de efectivo.

Inversiones Financieras de Corto Plazo

Las inversiones en valores en instituciones de crédito corresponden a inversiones de renta fija a corto plazo, y se registran a su valor de inversión más el rendimiento acumulado, de acuerdo con los contratos respectivos.

Los rendimientos generados por las inversiones en valores se registran en el período que se devengan, como ingresos propios.

Cuentas por Cobrar a Corto Plazo

Las cuentas por cobrar se analizan mensualmente con el propósito de determinar su grado de recuperación, determinando en su caso su incobrabilidad, elaborando la Constancia respectiva de incobrabilidad, con base en la cual se tramita la autorización de su cancelación ante las instancias correspondientes, para proceder a su registro contable y presupuestal.

Almacén

Los materiales y suministros por concepto de bienes de consumo, para el mantenimiento y los servicios generales que requiere la operación de las Unidades Administrativas del Tecnológico, se registran en cuentas de orden y se aplican al resultado del ejercicio en el momento en que el gasto se considera devengado de conformidad con la normatividad aplicable.

Se realizan por lo menos en los meses de junio y diciembre, inventarios de las existencias físicas valuadas a costo promedio, para su presentación en Cuentas de Orden.

Activo No Circulante

Los bienes inmuebles, equipo de transporte, mobiliario y equipo de oficina, equipo de cómputo, maquinaria y equipo diverso, se registran a su costo de adquisición o construcción, incluyendo los gastos y costos relacionados con su adquisición, incluyendo el Impuesto al Valor Agregado, debido a que el régimen fiscal del Tecnológico es de persona moral no contribuyente del Impuesto Sobre la Renta.

Los bienes muebles recibidos en donación, se registran a su valor de avalúo o de donación.

Los bienes muebles adquiridos con un costo igual o mayor a 70 UMAS (Unidad de Medida y Actualización) se registran contablemente como un aumento en el activo y se incluye en el Sistema de Control Patrimonial.

Para efectos de control administrativo, las adquisiciones de bienes muebles con un costo igual o mayor a 35 UMAS, pero menor de 70 UMAS, también se incorporan al Sistema de Control Patrimonial. Los bienes muebles adquiridos con un costo menor a 35 UMAS, se consideran bienes no inventariables y no requieren de control administrativo alguno.

No se consideran como activo fijo, los bienes intangibles tales como licencias de software, redes, entre otros, estableciéndose al respecto los controles administrativos adecuados para su salvaguarda.

La obra pública se registra como Construcciones en proceso, con base en la autorización y pago de las entidades físico-financieras, llevándose un control por cada obra o contrato y su respectivo control presupuestal, procediendo a su capitalización como activo fijo e incorporación al patrimonio, cuando se concluya la obra de conformidad con el acta de entrega-recepción o con el acta administrativa de finiquito.

Los bienes inmuebles que formen parte del patrimonio del Tecnológico serán inalienables e imprescriptibles, y en ningún caso podrá constituirse gravamen sobre ellos, mientras estén sujetos al servicio objeto del Tecnológico.

La depreciación de los activos fijos se calcula sobre sus valores de inversión por el método de línea recta a partir del mes siguiente en que se adquieren los bienes respectivos; aplicando los porcentos señalados a continuación, establecidos en el Manual Único de Contabilidad Gubernamental.

Concepto	%
Equipo de Transporte	10
Equipo de Cómputo	20
Mobiliario y Equipo de Oficina	3
Edificios	2
Maquinaria y Equipo Diverso	10
Equipo de Telecomunicaciones	10
Equipo de Laboratorio	10

Cuentas por Pagar a Corto Plazo

Los compromisos devengados por la adquisición de bienes y servicios prestados pendientes de pago al cierre del ejercicio se registran con cargo al presupuesto ejercido por pagar, cuando se formaliza la obligación respectiva mediante el acuerdo de las partes, independientemente de la forma o documentación que soporte dicho acuerdo y la fecha en que se paguen.

Se consideran Adeudos de Ejercicios Fiscales Anteriores, aquellos pasivos que se generen por concepto de gastos devengados y registrados presupuestal y contablemente al 31 de diciembre de cada ejercicio y no pagados en esa fecha.

Obligaciones Laborales al Retiro de los Trabajadores

Con relación a las obligaciones laborales y considerando el marco laboral aplicable al personal del Tecnológico, a que se refiere la política indicada en la nota 2.14, los compromisos por pensiones al retiro de los trabajadores se asumen por el Instituto de Seguridad Social del Estado de México y Municipios, por lo que no existe contingencia laboral que provisionar por dicho concepto.

Los pagos por obligaciones laborales de retiro y los pagos por separación a que tienen derecho los trabajadores se aplican a los resultados del ejercicio en el momento que se realizan.

Subsidios del Gobierno Federal y Estatal

Los subsidios otorgados por el Gobierno Estatal se publican en la Gaceta del Gobierno, y representan asignaciones previstas en el presupuesto anual autorizado, que el Tecnológico recibe mediante ministraciones de fondos por conducto de la Caja General del Gobierno del Estado de México. Los subsidios otorgados por el Gobierno Federal se reciben mediante depósito bancario a la cuenta que al respecto maneja el Tecnológico.

Hacienda Pública

Los subsidios corresponden a los apoyos que otorga el Gobierno Estatal para: inversión, pago de pasivos y apoyo a la operación de la entidad; la inversión se registra contra el patrimonio y el resto se registra con cargo a los resultados de operación de la entidad.

El patrimonio del Tecnológico se constituye por:

1. Los bienes muebles e inmuebles que el gobierno le asigne; así como los que adquiriera por otro medio o conducto.
2. Los subsidios, donaciones o aportaciones que le haga el propio Gobierno, los Municipios del Estado, y en general instituciones, organismos, empresas y personas nacionales o extranjeras.
3. Los remanentes que y en general los productores de cualquier clase que se obtenga en el cumplimiento de su objetivo.
4. Las aportaciones que realice el sector privado.
5. La capitalización de edificios.

Resultado de Ejercicios Anteriores

Las aplicaciones contables que afecten la cuenta de Resultado de Ejercicios Anteriores se harán con la aprobación previa de la Junta Directiva; así como de la autorización de la Secretaría de Finanzas a través de la Contaduría General Gubernamental.

El resultado de ejercicios anteriores se incrementa o disminuye por afectaciones derivadas de operaciones o actos que se conocen en fecha posterior a la emisión de los estados financieros, sin reestructurar los rubros de los estados financieros que se modifican por tales correcciones.

Resultado del Ejercicio (Ahorro/Desahorro)

Representa el remanente o deficiente del Tecnológico como resultado de sus actividades en el periodo, ya sea como excedente de los ingresos sobre los gastos o como excedente de los gastos sobre los ingresos, respectivamente.

Superávit por Reevaluación

Representa el importe neto de actualización del costo histórico de los bienes de consumo duradero y su correspondiente depreciación acumulada; operándose su registro de conformidad con la normatividad que para tal efecto emiten la Secretaría de Fianzas y la Secretaría de la Contraloría, del Gobierno del Estado de México.

7. POSICIÓN EN MONEDA EXTRANJERA Y PROTECCIÓN POR RIESGO CAMBIARIO

No Aplica.

8. REPORTE ANALÍTICO DEL ACTIVO

La vida útil o porcentajes de depreciación, se utilizará de acuerdo con el Manual Único de Contabilidad Gubernamental para las Dependencias y Entidades Públicas del Gobierno y Municipios del Estado de México.

Durante el ejercicio 2021, no existieron cambios en los porcentajes de depreciación o valor residual de los activos.

Los activos se registrarán con base en las políticas de registro establecidas en el Manual Único de Contabilidad Gubernamental para las Dependencias y Entidades Públicas del Gobierno y Municipios del Estado de México, mismos que son reflejados y registrados en el programa SICOPA WEB, en el cual se da a conocer las características, fechas y monto de adquisición, y la persona que tiene a cargo el resguardo.

9. FIDEICOMISOS, MANDATOS Y ANÁLOGOS

No Aplica.

10. REPORTE DE RECAUDACIÓN

El Tecnológico a través de la UIPPE, realiza la gestión para la liberación de recursos de acuerdo con el presupuesto calendarizado del ejercicio y cuenta con la liberación de recursos estatales y federales, así como de ingresos propios, mismos que se van liberando mes con mes para las operaciones propias del Tecnológico.

11. INFORMACIÓN SOBRE LA DEUDA Y EL REPORTE ANALÍTICO DE LA DEUDA

No Aplica.

12. CALIFICACIONES OTORGADAS

No Aplica.

13. PROCESO DE MEJORA

Durante el Ejercicio 2021 se mantuvieron las principales políticas de control interno, así como las medidas de desempeño financiero, metas y alcance del Tecnológico de Estudios Superiores de Ecatepec.

14. INFORMACIÓN POR SEGMENTOS

No Aplica.

15. EVENTOS POSTERIORES AL CIERRE

No Aplica.

16. PARTES RELACIONADAS

No existen partes relacionadas que pudieran ejercer influencia significativa sobre la toma de decisiones financieras y operativas.

17. RESPONSABILIDAD SOBRE LA PRESENTACIÓN RAZONABLE DE LOS ESTADOS FINANCIEROS

“Bajo protesta de decir verdad declaramos que los Estados Financieros y sus notas son razonablemente correctos y son responsabilidad del emisor”.

El Despacho Zarate García Paz y Asociados, S.A. de C.V., dictaminó los Estados Financieros del Tecnológico de Estudios Superiores de Ecatepec al 31 de diciembre de 2021, mediante el cual expresa la opinión de que presentan razonablemente, en todos los aspectos materiales, la situación financiera del Tecnológico.

INFORMACIÓN PRESUPUESTARIA

TESE

NOTA INGRESO PRESUPUESTAL

Con fundamento en la Fracción XXX del Artículo 61 de la Constitución Política del Estado Libre y Soberano de México que a la letra dice:

“Artículo 61.- Son facultades y obligaciones de la Legislatura:

...

XXX. Aprobar anualmente el Presupuesto de Egresos del Estado, previo examen, discusión y, en su caso, modificación del Proyecto enviado por el Ejecutivo Estatal, una vez aprobadas las contribuciones establecidas en la Ley de Ingresos del Estado, a más tardar el 15 de diciembre, o hasta el 31 del mismo mes, cuando inicie el periodo constitucional el Ejecutivo Federal. En el Presupuesto de Egresos se dispondrá de las medidas apropiadas para vigilar su correcta aplicación.

Si cumplidos los plazos a que se refiere el párrafo anterior no se hubieren aprobado los ordenamientos jurídico financieros referidos, seguirán en vigor hasta el 31 de enero del ejercicio fiscal inmediato siguiente los expedidos para el ejercicio fiscal inmediato anterior al de las iniciativas en discusión. En el caso de la Ley de Ingresos del Estado, sólo seguirán vigentes aquellos rubros que no se hayan visto afectados por la entrada en vigor de los ordenamientos legales correspondientes de carácter federal...”

Considerando que la Ley de Ingresos del Estado de México para el ejercicio fiscal del año 2021, fue autorizada mediante decreto número 233 de fecha 26 de enero y de acuerdo al Segundo Transitorio de la misma que a la letra dice:

TRANSITORIOS

...

“SEGUNDO.- Esta Ley entrará en vigor al día siguiente de su publicación.”

...

La Ley de Ingresos del Estado de México para el ejercicio fiscal del año 2021 entró en vigor el 27 de Enero de 2021, y al amparo de la disposición Constitucional antes mencionada, se recibieron los ingresos necesarios para cubrir las erogaciones previstas en el Presupuesto de Egresos del año inmediato anterior por un monto de 21 millones 958.4 miles de pesos mismos que sirvieron para sufragar las erogaciones de gasto corriente realizadas en el mes de Enero de 2021.

NOTA EGRESO PRESUPUESTAL

Con fundamento en la Fracción XXX del Artículo 61 de la Constitución Política del Estado Libre y Soberano de México que a la letra dice:

“Artículo 61.- Son facultades y obligaciones de la Legislatura:

...

XXX. Aprobar anualmente el Presupuesto de Egresos del Estado, previo examen, discusión y, en su caso, modificación del Proyecto enviado por el Ejecutivo Estatal, una vez aprobadas las contribuciones establecidas en la Ley de Ingresos del Estado, a más tardar el 15 de diciembre, o hasta el 31 del mismo mes, cuando inicie el periodo constitucional el Ejecutivo Federal. En el Presupuesto de Egresos se dispondrá de las medidas apropiadas para vigilar su correcta aplicación.

Si cumplidos los plazos a que se refiere el párrafo anterior no se hubieren aprobado los ordenamientos jurídico financieros referidos, seguirán en vigor hasta el 31 de enero del ejercicio fiscal inmediato siguiente los expedidos para el ejercicio fiscal inmediato anterior al de las iniciativas en discusión... En el caso del Presupuesto de Egresos, la extensión de su vigencia se entenderá referida únicamente a lo relativo al gasto corriente.”

Considerando que el Presupuesto de Egresos del Gobierno del Estado de México para el ejercicio fiscal del año 2021, fue autorizado mediante decreto número 236 de fecha 26 de enero y de acuerdo al Segundo Transitorio del mismo que a la letra dice:

TRANSITORIOS

...

“SEGUNDO. El presente Decreto entrará en vigor al día siguiente de su publicación.”

...

El Presupuesto de Egresos del Gobierno del Estado de México para el ejercicio fiscal del año 2021 entró en vigor el 27 de Enero de 2021 y al amparo de la disposición Constitucional antes mencionada, se consideraron autorizadas las erogaciones de gasto corriente por un monto de 21 millones 958.4 miles de pesos, 13 millones 813.2 miles de pesos en el capítulo 1000, 80 mil pesos en el capítulo 2000 y 8 millones 65.2 miles de pesos en el capítulo 3000, para el periodo comprendido del 1 al 26 de enero de 2021.

CUENTA PÚBLICA DEL GOBIERNO, ORGANISMOS AUXILIARES Y AUTÓNOMOS DEL ESTADO DE MÉXICO 2021

Tecnológico de Estudios Superiores de Ecatepec Ingresos y Egresos Del 1 de Enero al 31 de Diciembre de 2021 (Miles de pesos)													
C O N C E P T O	AUTORIZADO	ASIGNADO	%	AMPLIACIÓN	REDUCCIÓN	AUTORIZADO FINAL	%	PRESUPUESTO EJERCIDO	%	VARIACIÓN INICIAL	%	VARIACIÓN MODIFICADO	%
INGRESOS:	294,198.3	323,875.2	100.0	29,467.9	2,830.5	350,512.6	100.0	299,670.5	100.0	-24,204.7	-7.5	-50,842.1	-14.5
Superávit Ejercicio Anterior		21,958.4						7,718.8					
Ordinarios	294,198.3	301,916.8	93.2	15,000.4	2,830.5	314,086.7	89.6	286,989.6	95.8	-14,927.2	-4.9	-27,097.1	-8.6
Estatales	294,198.3	301,916.8	93.2	15,000.4	2,830.5	314,086.7	89.6	286,989.6	95.8	-14,927.2	-4.9	-27,097.1	-8.6
- Tributarios													
Impuestos sobre Erogaciones													
Impuestos sobre Tenencia													
Otros Impuestos y Accesorios													
- No Tributarios		.0	.0	4,822.8	.0	4,822.8	1.4	5,755.7	1.9	5,755.7	#DIV/0!	932.9	19.3
Derechos				.0	.0	.0	.0	.0	.0	.0	.0	.0	.0
Sector Central													
Organismos Auxiliares				.0	.0	.0	.0	.0	.0	.0	.0	.0	.0
Aportaciones de Mejoras													
Productos				.0	.0	.0	.0	387.1	.1	387.1		387.1	
Aprovechamientos	.0	.0		4,822.8	.0	4,822.8		5,368.6		5,368.6	#DIV/0!	545.8	11.3
Ingresos Financieros						.0				.0		.0	
Aportaciones y Cuotas de Seguridad Social													
Ingreso por Venta de Bienes y Servicios	80,148.4	87,866.9	27.1	.0	.0	87,866.9	25.1	58,422.3	19.5	-29,444.6	-33.5	-29,444.6	-33.5
Transferencias, Asignaciones, Subsidio y Otras Ayudas	214,049.9	214,049.9	66.1	10,177.6	2,830.5	221,397.0	63.2	222,811.6	74.4	8,761.7	4.1	1,414.6	.6
Federales			.0	.0	.0	.0	.0	.0	.0	.0	.0	.0	.0
Participaciones Federales													
Fondos de Aportaciones Ramo 33			.0			.0	.0	.0	.0	.0	.0	.0	.0
Otros Apoyos Federales			.0	.0	.0	.0	.0	.0	.0	.0	.0	.0	.0
Extraordinarios			.0	14,467.5	.0	14,467.5	4.1	4,962.1	1.7	4,962.1		-9,505.4	-65.7
Generación de ADEFAS				14,467.5		14,467.5		4,962.1					
Financiamientos				.0		.0	4.2	.0		.0		.0	
EGRESOS:	294,198.3	316,156.7	100.0	93,425.1	66,787.7	342,794.1	100.0	295,075.8	100.0	21,080.9	6.7	47,718.3	13.9
Poderes Legislativo y Judicial	.0	.0	.0	.0	.0	.0	.0	.0	.0	.0	.0	.0	.0
Poder Legislativo													
Poder Judicial													
Gasto Total de Poder Ejecutivo	294,198.3	316,156.7	100.0	93,425.1	66,787.7	342,794.1	100.0	295,075.8	100.0	21,080.9	6.7	47,718.3	13.9
Gasto Programable:	294,198.3	316,156.7	100.0	78,957.6	66,787.7	328,326.6	95.8	280,608.3	95.1	35,548.4	11.2	47,718.3	14.5
Gasto Corriente	285,876.7	307,835.0	97.4	70,478.9	63,481.6	314,832.3	91.8	272,559.1	92.4	35,275.9	11.5	42,273.2	13.4
Servicios Personales	207,329.3	221,142.4	69.9	48,646.3	41,757.2	228,031.5	66.5	213,433.4	72.3	7,709.0	3.5	14,598.1	6.4
Gasto Operativo	78,547.4	86,692.6	27.4	21,832.6	21,724.4	86,800.8	25.3	59,125.7	20.0	27,566.9	31.8	27,675.1	31.9
- Materiales y Suministros	21,339.3	21,419.3	6.8	7,533.1	5,784.7	23,167.7	6.8	12,178.7	4.1	9,240.6	43.1	10,989.0	47.4
- Servicios Generales	57,208.1	65,273.3	20.6	14,299.5	15,939.7	63,633.1	18.6	46,947.0	15.9	18,326.3	28.1	16,686.1	26.2
Transferencias	1,721.6	1,721.7	.5	50.0	.0	1,771.7	.5	815.5	.3	906.2	52.6	956.2	54.0
- Organismos Autónomos													
- Subsidios y Apoyos	1,721.6	1,721.7	.5	50.0	.0	1,771.7	.5	815.5	.3	906.2	52.6	956.2	54.0
Inversión Pública	6,600.0	6,600.0	2.1	8,428.7	3,306.1	11,722.6	3.4	7,233.7	2.5	-633.7	-9.6	4,488.9	38.3
- Bienes Muebles e Inmuebles	6,600.0	6,600.0		8,428.7	3,306.1	11,722.6	3.4	7,233.7	2.5	-633.7	-9.6	4,488.9	38.3
- Obra Pública			.0	.0	.0	.0	.0	.0	.0	.0	.0	.0	.0
- Inversión Financiera													
Gasto no Programable	.0	.0	.0	14,467.5	.0	14,467.5	4.2	14,467.5	4.9	-14,467.5	.0	.0	.0
Transferencias a Municipios			.0	.0	.0	.0	.0	.0	.0	.0	.0	.0	.0
- Participaciones													
- Aportaciones del Ramo 33													
- Convenios													
Deuda Pública	.0	.0	.0	14,467.5	.0	14,467.5	4.2	14,467.5	4.9	-14,467.5	.0	.0	.0
- Costo Financiero de la Deuda						.0		.0		.0		.0	
- Amortizaciones						.0		.0		.0		.0	#DIV/0!
- Pago de ADEFAS				14,467.5		14,467.5	4.2	14,467.5	4.9	-14,467.5	.0	.0	.0
Superávit(+)/ Déficit (-)	.0	7,718.5		-63,957.2	-63,957.2	7,718.5	2.3	4,594.7	1.6	3,123.8		3,123.8	
% de los Ingresos								1.5					

TESE

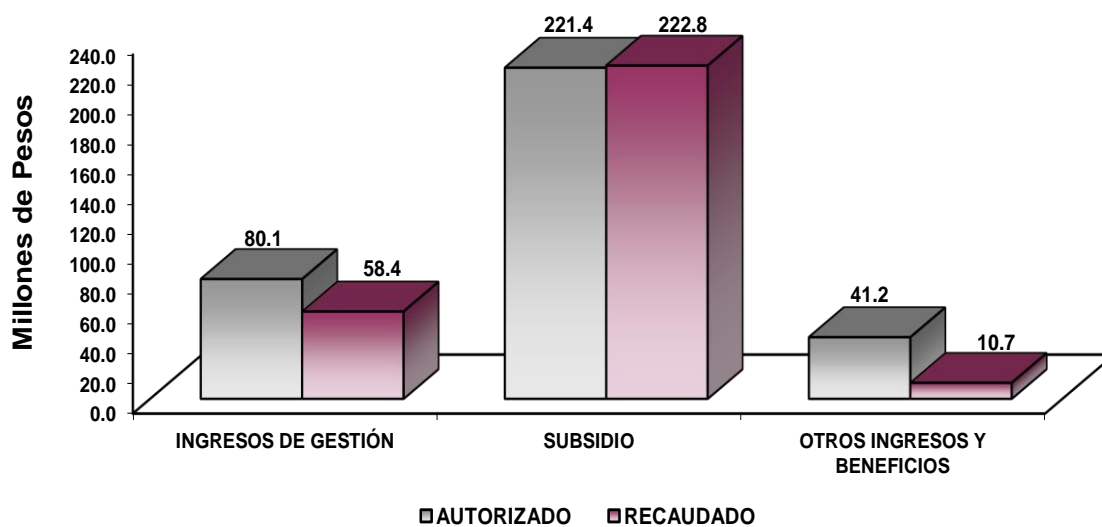
Tecnológico de Estudios Superiores de Ecatepec
Estado Analítico de Ingresos
Del 1 de enero al 31 de diciembre de 2021
(Miles de pesos)

Rubro de Ingresos	Ingreso					Diferencia (6= 5 - 1)
	Estimado	Ampliaciones y Reducciones	Modificado	Devengado	Recaudado	
	(1)	(2)	(3= 1 + 2)	(4)	(5)	
Impuestos			.0			.0
Cuotas y Aportaciones de Seguridad Social			.0			.0
Contribuciones de Mejoras			.0			.0
Derechos			.0			.0
Productos			.0	387.1	387.1	387.1
Aprovechamientos	21,958.4	4,822.8	26,781.2	13,087.4	13,087.4	-8,871.0
Ingresos por Ventas de Bienes, Prestación de Servicios y Otros Ingresos	80,148.4	-80,148.4	.0			-80,148.4
Participaciones, Aportaciones, Convenios, Incentivos Derivados de la Colaboración Fiscal y Fondos Distintos de Aportaciones			.0			.0
Transferencias, Asignaciones, Subsidios y Subvenciones, y Pensiones y Jubilaciones	214,049.9	87,495.5	301,545.4	281,233.9	281,233.9	67,184.0
Ingresos Derivados de Financiamientos		14,467.5	14,467.5	4,962.1	4,962.1	4,962.1
Total	316,156.7	26,637.4	342,794.1	299,670.5	299,670.5	-16,486.2
				Ingresos excedentes¹		

Estado Analítico de Ingresos Por Fuente de Financiamiento	Ingreso					Diferencia (6= 5 - 1)
	Estimado	Ampliaciones y Reducciones	Modificado	Devengado	Recaudado	
	(1)	(2)	(3= 1 + 2)	(4)	(5)	
Ingresos del Poder Ejecutivo Federal o Estatal y de los Municipios	.0	.0	.0	.0	.0	.0
Impuestos			.0			.0
Cuotas y Aportaciones de Seguridad Social			.0			.0
Contribuciones de Mejoras			.0			.0
Derechos			.0			.0
Productos			.0			.0
Aprovechamientos			.0			.0
Participaciones, Aportaciones, Convenios, Incentivos Derivados de la Colaboración Fiscal y Fondos Distintos de Aportaciones			.0			.0
Transferencias, Asignaciones, Subsidios y Subvenciones, y Pensiones y Jubilaciones			.0			.0
Ingresos de los Entes Públicos de los Poderes Legislativo y Judicial, de los Órganos Autónomos y del Sector Paraestatal o Paramunicipal, así como de las Empresas Productivas del Estado	316,156.7	12,169.9	328,326.6	294,708.4	294,708.4	-21,448.3
Cuotas y Aportaciones de Seguridad Social			.0			.0
Productos			.0	387.1	387.1	387.1
Ingresos por Venta de Bienes, Prestación de Servicios y Otros Ingresos	102,106.8	4,822.8	106,929.6	13,087.4	13,087.4	-89,019.4
Transferencias, Asignaciones, Subsidios y Subvenciones, y Pensiones y Jubilaciones	214,049.9	7,347.1	221,397.0	281,233.9	281,233.9	67,184.0
Ingresos Derivados de Financiamiento	.0	14,467.5	14,467.5	4,962.1	4,962.1	4,962.1
Ingresos Derivados de Financiamientos		14,467.5	14,467.5	4,962.1	4,962.1	4,962.1
Total	316,156.7	26,637.4	342,794.1	299,670.5	299,670.5	-16,486.2
				Ingresos excedentes¹		

CUENTA PÚBLICA DEL GOBIERNO, ORGANISMOS AUXILIARES Y AUTÓNOMOS DEL ESTADO DE MÉXICO 2021

Tecnológico de Estudios Superiores de Ecatepec								
INGRESOS								
(Miles de Pesos)								
INGRESOS	AUTORIZADO	ASIGNADO	P R E S U P U E S T O 2 0 2 1		TOTAL AUTORIZADO	RECAUDADO	V A R I A C I Ó N	
			ASIGNACIONES Y/O AMPLIACIONES	REDUCCIONES Y/O DISMINUCIONES			IMPORTE	%
INGRESOS DE GESTIÓN	80,148.4	80,148.4			80,148.4			
Ingresos por Venta de Bienes y Servicios	80,148.4	80,148.4			80,148.4			
PARTICIPACIONES, APORTACIONES, TRANSFERENCIAS, ASIGNACIONES, SUBSIDIOS Y OTRAS AYUDAS	214,049.9	214,049.9	90,326.0	2,830.5	301,545.4	281,233.9	20,311.5	6.7
Subsidio	214,049.9	214,049.9	90,326.0	2,830.5	301,545.4	281,233.9	20,311.5	6.7
OTROS INGRESOS Y BENEFICIOS		21,958.4	19,290.3		41,248.7	18,436.6	22,812.1	55.3
Productos Financieros						387.1	-387.1	
Pasivos que se Generen como Resultado de Erogaciones que se Devengan en el Ejercicio Fiscal pero que queden Pendientes de Liquidar al Cierre del Mismo			14,467.5		14,467.5	4,962.1	9,505.4	65.7
Ingresos Diversos			4,822.8		4,822.8	5,368.6	-545.8	-11.3
Aplicación de Remanentes		21,958.4			21,958.4	7,718.8		
T O T A L	294,198.3	316,156.7	109,616.3	82,978.9	342,794.1	299,670.5	43,123.6	12.6



NOTAS AL PRESUPUESTO DE INGRESOS

INGRESOS

Se estimó recaudar ingresos por 316 millones 156.7 miles de pesos; se autorizaron durante el ejercicio ampliaciones y reducciones netas de más por 26 millones 637.4 miles de pesos lo que determinó un ingreso autorizado de 342 millones 794.1 miles de pesos. De los cuales se recaudaron 299 millones 670.5 miles de pesos, por lo que se obtuvo una variación de menos por 43 millones 123.6 miles de pesos, lo cual representó el 12.6 por ciento respecto al monto previsto.

INGRESOS DE GESTIÓN

Inicial se previó recaudar ingresos de gestión por 80 millones 148.4 miles de pesos, teniendo una reducción presupuestal por la misma cantidad.

PARTICIPACIONES, APORTACIONES, TRANSFERENCIAS, ASIGNACIONES, SUBSIDIOS Y OTRAS AYUDAS

El subsidio previsto era de 214 millones 49.9 miles pesos, se tuvieron ampliaciones y reducciones presupuestales netas de más por 87 millones 495.5 miles de pesos, por lo que se determinó un ingreso autorizado de 301 millones 545.4 miles de pesos, de los cuales se recaudaron 281 millones 233.9 miles de pesos, por lo que se obtuvo una variación de 20 millones 311.5 miles de pesos, lo cual representó el 6.7 por ciento respecto al monto previsto.

OTROS INGRESOS Y BENEFICIOS

Se tuvo una ampliación presupuestal por 19 millones 290.3 miles de pesos, se recaudaron 18 millones 436.6 miles de pesos, los cuales comprenden ingresos financieros y pasivos pendientes de liquidar al cierre del ejercicio, por lo que se obtuvo una variación de 22 millones 812.1 miles de pesos, lo cual representó el 55.3 por ciento respecto al monto previsto

CUENTA PÚBLICA DEL GOBIERNO, ORGANISMOS AUXILIARES Y AUTÓNOMOS DEL ESTADO DE MÉXICO 2021

Tecnológico de Estudios Superiores de Ecatepec
Estado Analítico del Ejercicio del Presupuesto de Egresos
Clasificación por Objeto del Gasto (Capítulo y Concepto)
Del 1 de enero al 31 de diciembre de 2021
(Miles de Pesos)

Concepto	Egresos					Subejercicio 6 = (3 - 4)
	Aprobado	Ampliaciones/ (Reducciones)	Modificado	Devengado	Pagado	
	1	2	3 = (1 + 2)	4	5	
Servicios Personales	221,142.4	6,889.1	228,031.5	213,433.4	213,433.4	14,598.1
Remuneraciones al Personal de Carácter Permanente	106,627.7	-6,439.2	100,188.5	92,837.4	92,837.4	7,351.1
Remuneraciones al Personal de Carácter Transitorio	6,469.3	-835.2	5,634.1	5,262.5	5,262.5	371.6
Remuneraciones Adicionales y Especiales	61,420.9	10,124.7	71,545.6	67,572.0	67,572.0	3,973.6
Seguridad Social	23,518.0	1,333.9	24,851.9	23,010.6	23,010.6	1,841.3
Otras Prestaciones Sociales y Económicas	22,278.4	3,449.7	25,728.1	24,667.6	24,667.6	1,060.5
Previsiones		.0	.0			.0
Pago de Estímulos a Servidores Públicos	828.1	-744.8	83.3	83.3	83.3	.0
Materiales y Suministros	21,419.3	1,748.4	23,167.7	12,178.7	12,178.7	10,989.0
Materiales de Administración, Emisión de Documentos y Artículos Oficiales	4,623.4	845.7	5,469.1	2,519.9	2,519.9	2,949.2
Alimentos y Utensilios	11.9	.0	11.9	2.3	2.3	9.6
Materias Primas y Materiales de Producción y Comercialización	472.8	-167.5	305.3	89.3	89.3	216.0
Materiales y Artículos de Construcción y de Reparación	4,822.0	309.5	5,131.5	3,784.3	3,784.3	1,347.2
Productos Químicos, Farmacéuticos y de Laboratorio	3,073.9	323.9	3,397.8	657.9	657.9	2,739.9
Combustibles, Lubrificantes y Aditivos	1,531.9	185.4	1,717.3	1,219.9	1,219.9	497.4
Vestuario, Blancos, Prendas de Protección y Artículos Deportivos	2,772.0	40.3	2,812.3	831.3	831.3	1,981.0
Materiales y Suministros Para Seguridad	263.6	.0	263.6	.0	.0	263.6
Herramientas, Refacciones y Accesorios Menores	3,847.8	211.1	4,058.9	3,073.8	3,073.8	985.1
Servicios Generales	65,273.3	-1,640.2	63,633.1	46,947.0	46,222.7	16,686.1
Servicios Básicos	5,223.0	-1,868.9	3,354.1	2,735.7	2,735.7	618.4
Servicios de Arrendamiento	1,369.8	631.4	2,001.2	1,903.0	1,903.0	98.2
Servicios Profesionales, Científicos, Técnicos y Otros Servicios	17,484.4	1,611.5	19,095.9	16,739.1	16,739.1	2,356.8
Servicios Financieros, Bancarios y Comerciales	2,018.6	-298.0	1,720.6	1,479.4	1,479.4	241.2
Servicios de Instalación, Reparación, Mantenimiento y Conservación	19,897.2	729.1	20,626.3	15,216.6	15,216.6	5,409.7
Servicios de Comunicación Social y Publicidad	353.2	343.0	696.2	582.2	582.2	114.0
Servicios de Traslado y Viáticos	1,717.3	-1,529.2	188.1	84.9	84.9	103.2
Servicios Oficiales	1,900.9	-1,464.6	436.3	164.4	164.4	271.9
Otros Servicios Generales	15,308.9	205.5	15,514.4	8,041.7	7,317.4	7,472.7
Transferencias, Asignaciones, Subsidios y Otras Ayudas	1,721.7	50.0	1,771.7	815.5	815.5	956.2
Transferencias Internas y Asignaciones al Sector Público			.0			.0
Transferencias al Resto del Sector Público			.0			.0
Subsidios y Subvenciones	1,150.0	50.0	1,200.0	815.5	815.5	384.5
Ayudas Sociales	571.7		571.7			571.7
Pensiones y Jubilaciones			.0			.0
Transferencias a Fideicomisos, Mandatos y Otros Análogos			.0			.0
Transferencias a la Seguridad Social			.0			.0
Donativos			.0			.0
Transferencias al Exterior			.0			.0
Bienes Muebles, Inmuebles e Intangibles	6,600.0	5,122.6	11,722.6	7,233.7	7,233.7	4,488.9
Mobiliario y Equipo de Administración	6,600.0	1,469.4	8,069.4	3,580.5	3,580.5	4,488.9
Mobiliario y Equipo Educativo y Recreativo		563.7	563.7	563.7	563.7	.0
Equipo e Instrumental Médico y de Laboratorio		2,454.4	2,454.4	2,454.4	2,454.4	.0
Vehículos y Equipo de Transporte		.0	.0			.0
Equipo de Defensa y Seguridad		.0	.0			.0
Maquinaria, Otros Equipos y Herramientas		562.8	562.8	562.8	562.8	.0
Activos Biológicos		.0	.0			.0
Bienes Inmuebles		.0	.0			.0
Activos Intangibles		72.3	72.3	72.3	72.3	.0
Inversión Pública	.0	.0	.0	.0	.0	.0
Obra Pública en Bienes de Dominio Público			.0			.0
Obra Pública en Bienes Propios			.0			.0
Proyectos Productivos y Acciones de Fomento			.0			.0
Inversiones Financieras y Otras Provisiones	.0	.0	.0	.0	.0	.0
Inversiones Para el Fomento de Actividades Productivas			.0			.0
Acciones y Participaciones de Capital			.0			.0
Compra de Títulos y Valores			.0			.0
Concesión de Préstamos			.0			.0
Inversiones en Fideicomisos, Mandatos y Otros Análogos			.0			.0
Otras Inversiones Financieras			.0			.0
Provisiones para Contingencias y Otras Erogaciones Especiales			.0			.0
Participaciones y Aportaciones	.0	.0	.0	.0	.0	.0
Participaciones			.0			.0
Aportaciones			.0			.0
Convenios			.0			.0
Deuda Pública	.0	14,467.5	14,467.5	14,467.5	14,467.5	.0
Amortización de la Deuda Pública			.0			.0
Intereses de la Deuda Pública			.0			.0
Comisiones de la Deuda Pública			.0			.0
Gastos de la Deuda Pública			.0			.0
Costo por Coberturas			.0			.0
Apoyos Financieros			.0			.0
Adeudos de Ejercicios Fiscales Anteriores		14,467.5	14,467.5	14,467.5	14,467.5	.0
Total del Gasto	316,156.7	26,637.4	342,794.1	295,075.8	294,351.5	47,718.3

TESE

Tecnológico de Estudios Superiores de Ecatepec
Estado Analítico del Ejercicio del Presupuesto de Egresos
Clasificación Económica (por Tipo de Gasto)
Del 1 de enero al 31 de diciembre de 2021
(Miles de Pesos)

Concepto	Egresos					Subejercicio 6 = (3 - 4)
	Aprobado	Ampliaciones/ (Reducciones)	Modificado	Devengado	Pagado	
	1	2	3 = (1 + 2)	4	5	
Gasto Corriente	309,556.7	7,047.3	316,604.0	273,374.6	272,650.3	43,229.4
Gasto de Capital	6,600.0	5,122.6	11,722.6	7,233.7	7,233.7	4,488.9
Amortización de la Deuda y Disminución de Pasivos		14,467.5	14,467.5	14,467.5	14,467.5	-
Pensiones y Jubilaciones			-			-
Participaciones			-			-
Total del Gasto	316,156.7	26,637.4	342,794.1	295,075.8	294,351.5	47,718.3

Tecnológico de Estudios Superiores de Ecatepec
Estado Analítico del Ejercicio del Presupuesto de Egresos
Clasificación Administrativa
Del 1 de enero al 31 de diciembre de 2021
(Miles de Pesos)

Concepto	Egresos					Subejercicio 6 = (3 - 4)
	Aprobado	Ampliaciones/ (Reducciones)	Modificado	Devengado	Pagado	
	1	2	3 = (1 + 2)	4	5	
Entidades Paraestatales y Fideicomisos No Empresariales y No Financieros	316,156.7	26,637.4	342,794.1	295,075.8	294,351.5	47,718.3
Instituciones Públicas de Seguridad Social			-			-
Entidades Paraestatales Empresariales No Financieras con Participación Estatal Mayoritaria			-			-
Fideicomisos Empresariales No Financieros con Participación Estatal Mayoritaria			-			-
Entidades Paraestatales Empresariales Financieras Monetarias con Participación Estatal Mayoritaria			-			-
Entidades Paraestatales Empresariales Financieras No Monetarias con Participación Estatal Mayoritaria			-			-
Fideicomisos Financieros Públicos con Participación Estatal Mayoritaria			-			-
Total del Gasto	316,156.7	26,637.4	342,794.1	295,075.8	294,351.5	47,718.3

Tecnológico de Estudios Superiores de Ecatepec
Estado Analítico del Ejercicio del Presupuesto de Egresos
Clasificación Administrativa
Del 1 de enero al 31 de diciembre de 2021
(Miles de Pesos)

Concepto	Egresos					Subejercicio 6 = (3 - 4)
	Aprobado	Ampliaciones/ (Reducciones)	Modificado	Devengado	Pagado	
	1	2	3 = (1 + 2)	4	5	
Tecnológico de Estudios Superiores de Ecatepec (210C020000)	316,156.7	26,637.4	342,794.1	295,075.8	294,351.5	47,718.3
Total del Gasto	316,156.7	26,637.4	342,794.1	295,075.8	294,351.5	47,718.3

CUENTA PÚBLICA DEL GOBIERNO, ORGANISMOS AUXILIARES Y AUTÓNOMOS DEL ESTADO DE MÉXICO 2021

Tecnológico de Estudios Superiores de Ecatepec
Estado Analítico del Ejercicio del Presupuesto de Egresos
Clasificación Administrativa
Del 1 de enero al 31 de diciembre de 2021
(Miles de pesos)

Concepto	Egresos					Subejercicio
	Aprobado	Ampliaciones/ (Reducciones)	Modificado	Devengado	Pagado	
	1	2	3 = (1 + 2)	4	5	
Poder Ejecutivo	316,156.7	26,637.4	342,794.1	295,075.8	294,351.5	47,718.3
Poder Legislativo			-			-
Poder Judicial			-			-
Órganos Autónomos			-			-
Total del Gasto	316,156.7	26,637.4	342,794.1	295,075.8	294,351.5	47,718.3

Tecnológico de Estudios Superiores de Ecatepec
Estado Analítico del Ejercicio del Presupuesto de Egresos
Clasificación Funcional (Finalidad y Función)
Del 1 de enero al 31 de diciembre de 2021
(Miles de Pesos)

Concepto	Egresos					Subejercicio
	Aprobado	Ampliaciones/ (Reducciones)	Modificado	Devengado	Pagado	
	1	2	3 = (1 + 2)	4	5	
Gobierno	-	-	-	-	-	-
Legislación			-	-	-	-
Justicia			-	-	-	-
Coordinación de la Política de Gobierno			-	-	-	-
Relaciones Exteriores			-	-	-	-
Asuntos Financieros y Hacendarios			-	-	-	-
Seguridad Nacional			-	-	-	-
Asuntos de Orden Público y de Seguridad Interior			-	-	-	-
Otros Servicios Generales			-	-	-	-
Desarrollo Social	316,156.7	12,169.9	328,326.6	280,608.3	279,884.0	47,718.3
Protección Ambiental			-	-	-	-
Vivienda y Servicios a la Comunidad			-	-	-	-
Salud			-	-	-	-
Recreación, Cultura y Otras Manifestaciones Sociales			-	-	-	-
Educación	316,156.7	12,169.9	328,326.6	280,608.3	279,884.0	47,718.3
Protección Social			-	-	-	-
Otros Asuntos Sociales			-	-	-	-
Desarrollo Económico	-	-	-	-	-	-
Asuntos Económicos, Comerciales y Laborales en General			-	-	-	-
Agropecuaria, Silvicultura, Pesca y Caza			-	-	-	-
Combustibles y Energía			-	-	-	-
Minería, Manufacturas y Construcción			-	-	-	-
Transporte			-	-	-	-
Comunicaciones			-	-	-	-
Turismo			-	-	-	-
Ciencia, Tecnología e Innovación			-	-	-	-
Otras Industrias y Otros Asuntos Económicos			-	-	-	-
Otras no Clasificadas en Funciones Anteriores	-	14,467.5	14,467.5	14,467.5	14,467.5	-
Transacciones de la Deuda Pública / Costo Financiero de la Deuda			-	-	-	-
Transferencias, Participaciones y Aportaciones entre Diferentes Niveles y Órdenes de Gobierno			-	-	-	-
Saneamiento del Sistema Financiero			-	-	-	-
Adeudos de Ejercicios Fiscales Anteriores		14,467.5	14,467.5	14,467.5	14,467.5	-
Total del Gasto	316,156.7	26,637.4	342,794.1	295,075.8	294,351.5	47,718.3

Tecnológico de Estudios Superiores de Ecatepec
Endeudamiento Neto
Del 1 de Enero al 31 de Diciembre de 2021
(Miles de Pesos)

Identificación de Crédito o Instrumento	Contratación/Colocación	Amortización	Endeudamiento Neto
	A	B	C = A - B
Créditos Bancarios			
			-
			-
			-
			-
			-
			-
Total Créditos Bancarios	-	-	-

Otros Instrumentos de Deuda			
			-
			-
			-
			-
			-
			-
Total Otros Instrumentos de Deuda	-	-	-

TOTAL	-	-	-
--------------	---	---	---

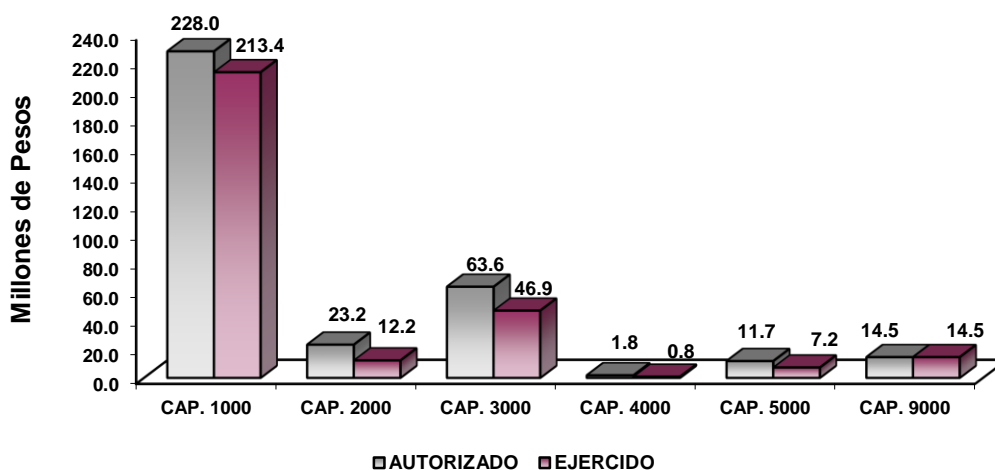
Tecnológico de Estudios Superiores de Ecatepec
Intereses de la Deuda
Del 1 de Enero al 31 de Diciembre de 2021
(Miles de Pesos)

Identificación de Crédito o Instrumento	Devengado	Pagado
Créditos Bancarios		
Total de Intereses de Créditos Bancarios	-	-

Otros Instrumentos de Deuda		
Total de Intereses de Otros Instrumentos de Deuda	-	-

TOTAL	-	-
--------------	---	---

Tecnológico de Estudios Superiores de Ecatepec								
EGRESOS POR CAPÍTULO								
(Miles de Pesos)								
EGRESOS	PRESUPUESTO 2021				TOTAL AUTORIZADO	EJERCIDO	VARIACIÓN	
	AUTORIZADO	ASIGNADO	ASIGNACIONES Y/O AMPLIACIONES	REDUCCIONES Y/O DISMINUCIONES			IMPORTE	%
Servicios Personales	207,329.3	221,142.4	48,646.3	41,757.2	228,031.5	213,433.4	14,598.1	6.4
Materiales y Suministros	21,339.3	21,419.3	7,533.1	5,784.7	23,167.7	12,178.7	10,989.0	47.4
Servicios Generales	57,208.1	65,273.3	14,299.5	15,939.7	63,633.1	46,947.0	16,686.1	26.2
Transferencias, Asignaciones, Subsidios y Otras Ayudas	1,721.7	1,721.7	50.0		1,771.7	815.5	956.2	54.0
Bienes Muebles, Inmuebles e Intangibles	6,600.0	6,600.0	8,428.7	3,306.1	11,722.6	7,233.7	4,488.9	38.3
Deuda Pública			14,467.5		14,467.5	14,467.5		
T O T A L	294,198.4	316,156.7	93,425.1	66,787.7	342,794.1	295,075.8	47,718.3	13.9



NOTAS AL PRESUPUESTO DE EGRESOS

EGRESOS

Inicialmente se asignaron 316 millones 156.7 miles de pesos, teniendo ampliaciones y reducciones netas de más por 26 millones 637.4 miles de pesos, determinando un presupuesto modificado de 342 millones 794.1 miles de pesos. De dicha cantidad se ejercieron 295 millones 75.8 miles de pesos, por lo que se obtuvo una variación de 47 millones 718.3 miles de pesos, lo cual representó el 13.9 por ciento respecto al monto asignado.

SERVICIOS PERSONALES

En este capítulo se asignaron inicialmente 221 millones 142.4 miles de pesos, teniendo ampliaciones y trasposos netos de más por 6 millones 889.1 miles de pesos, determinando un presupuesto autorizado de 228 millones 31.5 miles de pesos. De dicha cantidad se ejercieron 213 millones 433.4 miles de pesos, por lo que se obtuvo una variación de 14 millones 598.1 miles de pesos, lo cual representó el 6.4 por ciento respecto al monto asignado.

MATERIALES Y SUMINISTROS

En este capítulo se asignaron inicialmente 21 millones 419.3 miles de pesos, teniendo ampliaciones y trasposos netos de más por 1 millón 748.4 miles de pesos, determinando un presupuesto autorizado de 23 millones 167.7 miles de pesos. De dicha cantidad se ejercieron 12 millones 178.7 miles de pesos, por lo que se obtuvo un subejercicio de 10 millones 989 mil pesos, lo cual representó el 47.4 por ciento respecto al monto asignado.

SERVICIOS GENERALES

En este capítulo se asignaron inicialmente 65 millones 273.3 miles de pesos, teniendo ampliaciones y trasposos netos de menos por 1 millón 640.2 miles de pesos, determinando un presupuesto autorizado de 63 millones 633.1 miles de pesos. De dicha cantidad se ejercieron 46 millones 947 mil pesos, por lo que se obtuvo una variación de 16 millones 686.1 miles de pesos, lo cual representó el 26.2 por ciento respecto al monto asignado.

TRANSFERENCIAS, ASIGNACIONES, SUBSIDIOS Y OTRAS AYUDAS

En este capítulo se asignaron inicialmente 1 millón 721.7 miles de pesos, teniendo ampliaciones y trasposos netos de más por 50 mil pesos, determinando un presupuesto autorizado de 1 millones 771.7 miles de pesos. De dicha cantidad se ejercieron 815.5 miles de pesos, por lo que se obtuvo una variación de 956.2 miles de pesos, lo cual representó el 54 por ciento respecto al monto asignado.

BIENES MUEBLES, INMUEBLES E INTANGIBLES

En este capítulo se asignaron inicialmente 6 millones 600 miles de pesos teniendo ampliaciones y trasposos netos por 5 millones 122.6 miles de pesos, determinando un presupuesto autorizado de 11 millones 722.6 miles de pesos. De dicha cantidad se ejercieron 7 millones 233.7 miles de pesos por lo que se obtuvo una variación de 4 millones 488.9 miles de pesos, lo cual representó el 38.3 por ciento respecto al monto asignado.

DEUDA PÚBLICA

Durante el ejercicio se autorizó una ampliación presupuestal por 14 millones 467.5 miles de pesos, para cubrir pasivos derivados de erogaciones devengadas y pendientes de liquidar al cierre del ejercicio fiscal anterior, los cuales se ejercieron en su totalidad, lo que representó el 100 por ciento respecto al monto autorizado.

CUENTA PÚBLICA DEL GOBIERNO, ORGANISMOS AUXILIARES Y AUTÓNOMOS DEL ESTADO DE MÉXICO 2021

INFORMACIÓN PRESUPUESTAL

Tecnológico de Estudios Superiores de Ecatepec
EGRESOS POR OBJETO DEL GASTO
(Miles de Pesos)

CAPÍTULO Y OBJETO DEL GASTO	PRESUPUESTO 2021				EJERCIDO	VARIACIÓN
	PREVISTO	ASIGNACIONES Y/O AMPLIACIONES	REDUCCIONES Y/O DISMINUCIONES	TOTAL AUTORIZADO		
SERVICIOS PERSONALES	207,329.3	48,645.3	41,756.2	214,218.4	213,433.4	785.0
Sueldo Base	46,889.8	3,748.2	13,578.9	37,059.1	37,059.1	
Horas clase	52,386.8	9,489.5	6,098.0	55,778.3	55,778.3	
Honorarios asimilables al salario	6,097.7	1,770.3	2,605.5	5,262.5	5,262.5	
Prima por Años de Servicio	11,093.6	16,662.1	83.4	27,672.3	27,672.3	
Prima de Antigüedad	511.5		511.5			
Prima Vacacional	5,676.8	709.6	394.3	5,992.1	5,992.1	
Aguinaldo	24,258.0	655.6	9,561.1	15,352.5	14,892.6	459.9
Compensación	1,557.0	688.5	15.6	2,229.9	2,229.9	
Gratificación	10,827.7	3,359.0	2,508.2	11,678.5	11,678.5	
Gratificación por Convenio	2,081.5	243.5	222.3	2,102.7	2,102.7	
Estudios Superiores	1,901.1	1,141.5	38.7	3,003.9	3,003.9	
Aportaciones de Servicio de Salud	10,438.8	639.6	136.5	10,941.9	10,941.9	
Aportaciones al Sistema Solidario de Reparto	7,738.9	482.8	100.5	8,121.2	8,121.2	
Aportaciones del Sistema de Capitalización Individual	1,231.9	159.2	34.0	1,357.1	1,357.1	
Aportaciones para Financiar los Gastos Generales de Administración del ISSEMyM	1,929.1	135.5	13.7	2,050.9	2,050.9	
Aportaciones para Riesgo de Trabajo	164.3	225.6	10.4	379.5	379.5	
Seguros y Fianzas	173.7		13.7	160.0	160.0	
Cuotas para Fondo de Retiro	895.7	256.0	3.1	1,148.6	1,148.6	
Seguro de Separación Individualizado	1,545.0	43.5	204.1	1,384.4	1,384.4	
Días Cívicos y Económicos	2,664.7	565.8	103.7	3,126.8	3,126.8	
Gastos relacionados al magisterio	4,970.0	3,482.1	1,899.8	6,552.3	6,552.3	
Otros Gastos Derivados de Convenio	5,659.2	3,045.0	2,006.4	6,697.8	6,372.7	325.1
Despensa	5,808.4	1,058.4	784.0	6,082.8	6,082.8	
Reconocimiento a servidores públicos		72.1		72.1	72.1	
Estímulos por Puntualidad y Asistencia	828.1	11.9	828.8	11.2	11.2	
MATERIALES Y SUMINISTROS	21,339.3	7,532.4	5,784.0	23,087.7	12,178.7	10,909.0
Materiales y Útiles de Oficina	934.5	135.7	1.8	1,068.4	136.9	931.5
Enseres de Oficina	120.9	10.6		131.5	14.9	116.6
Material y Útiles de Imprenta y Reproducción	37.1			37.1		37.1
Material de Foto, Cine y Grabación	66.4			66.4		66.4
Material Estadístico y Geográfico	19.1			19.1		19.1
Materiales y Útiles para el Procesamiento en Equipos y Bienes Informáticos	1,583.5	496.3	468.3	1,611.5	473.3	1,138.2
Material de Información	25.1			25.1		25.1
Material y Enseres de Limpieza	569.8	659.7		1,229.5	1,229.5	
Material Didáctico	1,162.0	255.7	242.2	1,175.5	650.9	524.6
Material para Identificación y Registro	105.0			105.0	14.4	90.6
Utensilios para el Servicio de Alimentación	11.9			11.9	2.3	9.6
Mercancías adquiridas para su comercialización en tiendas de sector	472.8	89.2	256.7	305.3	89.3	216.0
Madera y productos de madera	94.8	4.3		99.1	65.0	34.1
Vidrio y productos de vidrio	90.5			90.5	4.5	86.0
Material Eléctrico y Electrónico	1,152.1	350.6	811.1	691.6	620.1	71.5
Artículos metálicos para la construcción	1,023.2	550.2	1,249.0	324.4	324.4	.0
Materiales	559.9		250.0	309.9	99.1	210.8
Material de Señalización	61.5	1,044.3		1,105.8	1,044.3	61.5
Árboles y Plantas de Ornato	106.1	96.0		202.1	114.5	87.6
Materiales de Construcción	1,486.7	243.1	226.0	1,503.8	708.1	795.7
Estructuras y Manufacturas para Todo Tipo de Construcción	247.2	557.1		804.3	804.3	
Sustancias Químicas	945.6	324.5	10.6	1,259.5	315.0	944.5
Plaguicidas abonos y fertilizantes	109.3			109.3		109.3
Medicinas y Productos Farmacéuticos	911.6			911.6		911.6
Materiales, Accesorios y Suministros Médicos	230.0			230.0	.7	229.3
Otros productos		3.0		3.0	3.0	
Materiales, Accesorios y Suministros de Laboratorio	711.9	163.3	185.6	689.6	190.1	499.5
Fibras sintéticas hules plásticos y derivados	165.5	29.3		194.8	149.1	45.7
Combustibles, Lubricantes y Aditivos	1,451.9	185.4		1,637.3	1,219.9	417.4
Vestuario y Uniformes	1,374.8	2.9	415.6	962.1	57.1	905.0
Prendas de Seguridad y Protección Personal	387.2	603.3		990.5	774.2	216.3
Artículos Deportivos	999.1		150.3	848.8		848.8
Blancos y Otros Productos Textiles	10.9			10.9		10.9
Prendas de Protección	263.6			263.6		263.6
Refacciones, Accesorios y Herramientas	107.7	326.7	3.5	430.9	407.9	23.0
Refacciones y Accesorios Menores de Edificios	1,073.4	79.5	908.5	244.4	228.2	16.2
Refacciones y Accesorios menores de mobiliario y equipo de admon.	250.0	23.6	250.0	23.6	23.6	
Refacciones y Accesorios para Equipo de Computo	1,726.5	1,018.5	35.5	2,709.5	1,964.7	744.8
Refacciones y Accesorios Menores de Equipo e Instrumental Médico y de Laboratorio	92.8	25.0	56.1	61.7	29.7	32.0
Refacciones y Accesorios Menores para Equipo de Transporte	26.8	42.2		69.0	54.9	14.1
Artículos para la Extinción de Incendios	212.1			212.1	121.4	90.7
Refacciones y Accesorios Menores de Maquinaria y Otros Equipos	47.6		20.4	27.2		27.2
Otros Enseres	310.9	212.4	242.8	280.5	243.4	37.1
SERVICIOS GENERALES	57,208.1	14,298.5	15,938.7	55,567.9	46,947.0	8,620.9
Servicio de Energía Eléctrica	3,060.0		1,662.1	1,397.9	1,397.9	
Gas	10.0	3.8	3.3	10.5	10.5	
Servicio de Agua		156.6		156.6	156.6	

TESE

CAPÍTULO Y OBJETO DEL GASTO	P R E S U P U E S T O			2 0 2 1	EJERCIDO	VARIACIÓN
	PREVISTO	ASIGNACIONES Y/O AMPLIACIONES	REDUCCIONES Y/O DISMINUCIONES	TOTAL AUTORIZADO		
Servicio de Telefonía Convencional	300.0	49.3		349.3	349.3	
Servicios de Radiolocalización y Telecomunicación	213.0	10.9	61.2	162.7	162.7	
Servicios de Acceso a Internet	1,407.2	24.8	385.9	1,046.1	658.4	387.7
Servicio Postal y Telegráfico	30.3		1.8	28.5	.3	28.2
Arrendamiento de Equipo y bienes informaticos	617.0	125.4	101.8	640.6	640.6	
Arrendamiento de Vehiculos	117.0	120.6		237.6	237.6	
Arrendamiento de Activos Intangibles	558.7	774.6	287.4	1,045.9	1,024.8	21.1
Asesorías Asociadas a Convenios o Acuerdos	1,229.7	1,639.9	681.8	2,187.8	2,187.8	
Servicios Informáticos	5.4	2.2	5.3	2.3	2.3	
Capacitación	1,366.9	655.7	1,286.1	736.5	700.5	36.0
Servicios de Apoyo Administrativo y Fotocopiado	5.3		5.3			
Impresiones de Documentos Oficiales para la Prestación de Servicios Públicos, Identificación, Formatos Administrativos y Fiscal	1,271.9	305.2	790.8	786.3	305.2	481.1
Servicios de Impresión de Documentos Oficiales	1,188.4	258.9	407.1	1,040.2	290.5	749.7
Servicios de Vigilancia	11,326.8	1,864.9		13,191.7	13,191.7	
Servicios Profesionales		514.7	453.6	61.1	61.1	
Servicios Bancarios y Financieros	646.4	34.5	80.0	600.9	391.7	209.2
Seguros y Fianzas	1,336.6	421.7	803.7	954.6	954.6	
Fletes y Maniobras	3.7	132.8	3.3	133.2	133.1	.1
Reparación y Mantenimiento de Inmuebles	3,345.1	201.0	324.6	3,221.5	2,388.9	832.6
Reparación, Mantenimiento e Instalación de Mobiliario y Equipo de Oficina	468.5		289.5	179.0	65.6	113.4
Reparación, Instalación y Mantenimiento de Bienes Informáticos Microfilmación y Tecnologías de la Información	3,031.3	78.4	2,326.4	783.3	397.8	385.5
Reparación, Instalación y Mantenimiento de Equipo Médico y de Laboratorio	361.0	499.2	35.2	825.0	722.6	102.4
Reparación y Mantenimiento de Vehículos Terrestres, Aéreos y Lacustres	485.9			485.9	318.9	167.0
Reparación y Mantenimiento de equipos de seguridad y defensa	68.9		68.9			
Reparación, Instalación y Mantenimiento de Máquinaria, Equipo Instrumental y Diversos	2,092.6		981.4	1,111.2	435.4	675.8
Servicios de Lavandería, Limpieza e Higiene	6,123.6	3,449.5		9,573.1	7,583.6	1,989.5
Servicios de Fumigación	2,776.8	527.0		3,303.8	3,303.8	
Publicaciones Oficiales y de Información en General para Difusión	145.8	240.3		386.1	385.0	1.1
Servicios de Fotografía	155.9		94.5	61.4		61.4
Servicio de cine y grabacion		197.2		197.2	197.2	
Transportación Aérea	253.3		253.3			
Gastos de Traslado por Vía Terrestre	239.4		164.6	74.8	74.8	
Gastos de alimentación en territorio nacional	330.4		217.1	113.3	10.1	103.2
Gastos de alimentación en el extranjero	894.2		894.2			
Gastos de Ceremonias Oficiales y de Orden Social	967.6	5.1	671.3	301.4	29.6	271.8
Espectáculos Cívicos y Culturales	429.7		429.7			
Congresos y Convenciones	230.1	49.4	173.7	105.8	105.8	
Exposiciones y Ferias	273.4	8.0	252.4	29.0	29.0	
Otros Impuestos y Derechos	1,371.7	978.0	193.7	2,156.0	1,263.6	892.4
Impuestos y derechos de importación		411.8		411.8	411.8	
Impuesto sobre Erogaciones por Remuneraciones al Trabajo Personal	5,393.4	324.6		5,718.0	5,718.0	
Cuotas y suscripciones	1,953.3	1.3	1,029.5	925.1	142.8	782.3
Gastos de Servicios Menores	667.0	231.2	204.7	693.5	500.4	193.1
Incripciones y arbitrajes	422.6		281.2	141.4	5.1	136.3
Subcontratación de Servicios con Terceros	32.3		32.3			
TRANSFERENCIAS, ASIGNACIONES, SUBSIDIOS Y OTRAS AYUDAS	1,721.6	50.0		1,771.6	815.5	956.1
Subsidios para capacitación y becas	1,150.0	50.0		1,200.0	815.5	384.5
Gastos relacionados con actividades culturales deportivas y de ayuda extraordinaria	200.0			200.0		200.0
Gastos por servicios de traslado de personas	371.6			371.6		371.6
BIENES MUEBLES, INMUEBLES E INTANGIBLES	6,600.0	8,428.5	3,305.9	11,722.6	7,233.7	4,488.9
Muebles y Enseres	6,600.0		2,005.2	4,594.8	105.9	4,488.9
Bienes Informáticos		3,866.3	412.2	3,454.1	3,454.1	
Otros Bienes Muebles						
Otros Equipos Eléctricos y Electrónicos de Oficina		20.5		20.5	20.5	
Equipo de Foto, Cine y Grabación		108.0	64.8	43.2	43.2	
Otro Equipo Educativo y Recreativo		520.5		520.5	520.5	
Equipo Médico y de Laboratorio		318.5	25.2	293.3	293.3	
Instrumental medico y de laboratorio		2,161.1		2,161.1	2,161.1	
Equipo y Aparatos para Comunicación, Telecomunicación y Radio Transmisión		615.0	610.7	4.3	4.3	
Equipos de Generación Eléctrica, Aparatos y Accesorios Eléctricos		607.1	187.8	419.3	419.3	
Maquinaria y equipo		139.2		139.2	139.2	
Software		72.3		72.3	72.3	
DEUDA PÚBLICA		14,467.5		14,467.5	14,467.5	
Por el Ejercicio Inmediato Anterior		14,467.5		14,467.5	14,467.5	
Por Ejercicios Anteriores						
T O T A L	294,198.3	93,422.2	66,784.8	320,835.7	295,075.8	25,759.9

INFORMACIÓN PROGRAMÁTICA

TESE

CUENTA PÚBLICA DEL GOBIERNO, ORGANISMOS AUXILIARES Y AUTÓNOMOS DEL ESTADO DE MÉXICO 2021

Tecnológico de Estudios Superiores de Ecatepec
Gasto por Categoría Programática
Del 1 de Enero al 31 de Diciembre de 2021
(Miles de Pesos)

Concepto	Egresos					Subejercicio 6=(3 - 4)
	Aprobado	Ampliaciones/ (Reducciones)	Modificado	Devengado	Pagado	
	1	2	3=(1 + 2)	4	5	
Programas	316,156.7	12,169.9	328,326.6	280,608.3	279,884.0	47,718.3
Subsidios: Sector Social y Privado o Entidades Federativas y Municipios	-	-	-	-	-	-
Sujetos a Reglas de Operación			-			-
Otros Subsidios			-			-
Desempeño de las Funciones	316,156.7	12,169.9	328,326.6	280,608.3	279,884.0	47,718.3
Prestación de Servicios Públicos	316,156.7	12,169.9	328,326.6	280,608.3	279,884.0	47,718.3
Provisión de Bienes Públicos			-			-
Planeación, Seguimiento y Evaluación de Políticas Públicas			-			-
Promoción y Fomento			-			-
Regulación y Supervisión			-			-
Funciones de las Fuerzas Armadas (Únicamente Gobierno Federal)			-			-
Específicos			-			-
Proyectos de Inversión			-			-
Administrativos y de Apoyo	-	-	-	-	-	-
Apoyo al Proceso Presupuestario y para Mejorar la Eficiencia Institucional			-			-
Apoyo a la Función Pública y al Mejoramiento de la Gestión			-			-
Operaciones Ajenas			-			-
Compromisos	-	-	-	-	-	-
Obligaciones de Cumplimiento de Resolución Jurisdiccional			-			-
Desastres Naturales			-			-
Obligaciones	-	-	-	-	-	-
Pensiones y Jubilaciones			-			-
Aportaciones a la Seguridad Social			-			-
Aportaciones a Fondos de Estabilización			-			-
Aportaciones a Fondos de Inversión y Reestructura de Pensiones			-			-
Programa de Gasto Federalizado (Gobierno Federal)	-	-	-	-	-	-
Gasto Federalizado			-			-
Participaciones a Entidades Federativas y Municipios			-			-
Costo Financiero, Deuda o Apoyos a Deudores y Ahorradores de la Banca			-			-
Adeudos de Ejercicios Fiscales Anteriores		14,467.5	14,467.5	14,467.5	14,467.5	-
Total del Gasto	316,156.7	26,637.4	342,794.1	295,075.8	294,351.5	47,718.3

El Plan de Desarrollo del Estado de México 2017-2023, es un instrumento prospectivo con una visión hacia 2030. En él se concentran las bases para la elaboración de los programas sectoriales, especiales y regionales que delinearán de manera más puntual y detallada los pasos para el cumplimiento de los objetivos establecidos, así como los planes específicos de inversión que permitirán realizar la proyección de los recursos financieros. Este esfuerzo colectivo plasma los retos y desafíos de la agenda gubernamental con un profundo sentido de responsabilidad y con el compromiso de lograr un desarrollo democrático.

PILAR SOCIAL

Programas de nueva generación para disminuir la desigualdad. El Gobierno del Estado de México considera prioritario desarrollar y conservar familias fuertes, promover el empleo y proteger el ingreso, particularmente el de las mujeres. En correspondencia con la Agenda 2030, el logro de estos propósitos influirá directa e indirectamente el cumplimiento de las metas globales que contribuirán a disminuir la pobreza y el hambre; procurarán el acceso a una vivienda y a servicios básicos adecuados; reducirán las desigualdades y la discriminación; promoverán una educación inclusiva, equitativa y de calidad, así como una vida sana y en general el bienestar. Diagnóstico: Pobreza y Hambre en el Estado de México.

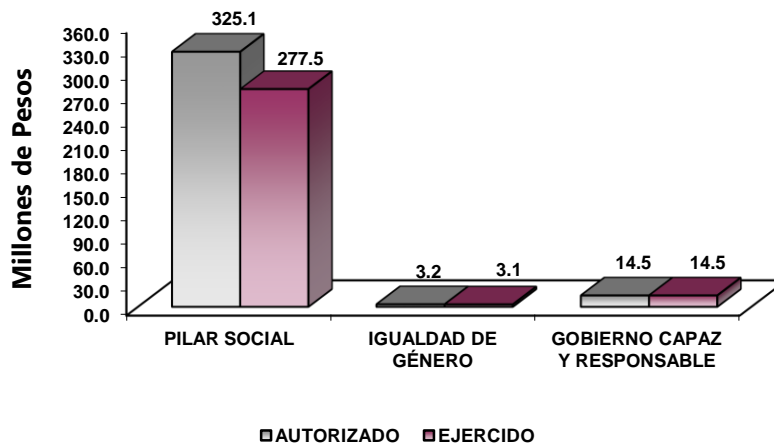
IGUALDAD DE GÉNERO

La calidad de las democracias se mide no solo por la regularidad con que se realizan elecciones o la cantidad de ciudadanos que votan. Para funcionar y tener mejores resultados de la democracia es necesario que los principios y derechos en que se fundamentan las libertades y la igualdad de las personas sean una realidad y no únicamente una declaración. Entre los derechos que más se desconocen e incumplen está el de la igualdad para las mujeres.

GOBIERNO CAPAZ Y RESPONSABLE

El reto de los gobiernos actuales versa sobre la eficacia en solucionar los problemas endémicos que aquejan a las sociedades modernas y uno de los mayores retos es hacerlo con apego al Estado de Derecho, ya que éste aporta las normas y los valores fundamentales que rigen la convivencia social, así como los derechos y obligaciones de los actores sociales y políticos.

Tecnológico de Estudios Superiores de Ecatepec								
EGRESOS POR PILAR Y/O EJE TRANSVERSAL								
(Miles de Pesos)								
PILAR Y/O EJE TRANSVERSAL	AUTORIZADO	ASIGNADO	P R E S U P U E S T O 2 0 2 1		TOTAL AUTORIZADO	EJERCIDO	VARIACIÓN	
			ASIGNACIONES Y/O AMPLIACIONES	REDUCCIONES Y/O DISMINUCIONES			IMPORTE	%
Pilar Social	291,407.9	313,241.6	78,098.9	66,207.4	325,133.1	277,539.5	47,593.6	14.6
Igualdad de Género	2,790.4	2,915.1	858.7	580.3	3,193.5	3,068.8	124.7	3.9
Gobierno Capaz y Responsable			14,467.5		14,467.5	14,467.5		
T O T A L	294,198.3	316,156.7	93,425.1	66,787.7	342,794.1	295,075.8	47,718.3	13.9



FINALIDAD

GOBIERNO

DESARROLLO SOCIAL

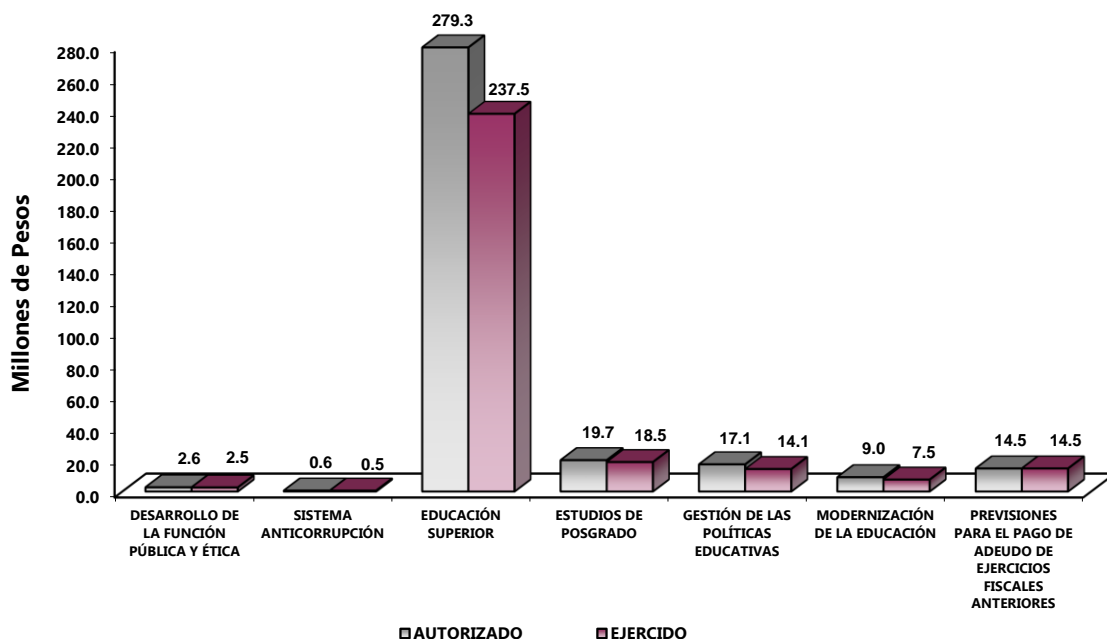
En esta finalidad se avanzará en la provisión de servicios a la población en materia de Protección Social, Educación, Salud, Vivienda y Servicios a la Comunidad, con lo que se apoyará fundamentalmente la consecución de las Metas Nacionales México Incluyente y México con Educación de Calidad.

La prospectiva en el Sistema Educativo será consolidar como verdadera balanza de desarrollo social, la educación tecnológica superior, bajo las siguientes consideraciones:

- Ampliar la cobertura de los servicios educativos, especialmente en el nivel medio superior y superior, bajo los criterios de flexibilidad y pertinencia.
- Fortalecer la vinculación entre la educación media superior y superior en sus diversas modalidades, con las necesidades sociales y del aparato productivo de la Entidad.

Tecnológico de Estudios Superiores de Ecatepec								
EGRESOS POR PROGRAMA								
(Miles de Pesos)								
PROGRAMA	PRESUPUESTO 2021				TOTAL AUTORIZADO	EJERCIDO	VARIACIÓN	
	AUTORIZADO	ASIGNADO	ASIGNACIONES Y/O AMPLIACIONES	REDUCCIONES Y/O DISMINUCIONES			IMPORTE	%
Desarrollo de la Función Pública y Ética en el Servicio Público	2,245.6	2,345.4	728.9	450.5	2,623.8	2,524.0	99.8	3.8
Sistema Anticorrupción del Estado de México y Municipios	544.8	569.7	129.8	129.8	569.7	544.8	24.9	4.4
Educación Superior	253,361.6	269,857.4	68,073.7	58,681.0	279,250.1	237,481.8	41,768.3	15.0
Estudios de Posgrado	17,815.1	18,899.3	4,800.2	3,831.1	19,868.4	18,484.2	1,384.2	7.0
Gestión de las políticas educativas	13,314.1	16,258.3	2,905.9	2,111.6	17,052.6	14,108.3	2,944.3	17.3
Modernización de la Educación	6,917.1	8,226.6	2,319.1	1,583.7	8,962.0	7,465.1	1,496.9	16.7
Previsiones para el Pago de Adeudos de Ejercicios Fiscales Anteriores			14,467.5		14,467.5	14,467.5		
T O T A L	294,198.3	316,156.7	93,425.1	66,787.7	342,794.1	295,075.8	47,718.3	13.9

TESE



AVANCE OPERATIVO-PROGRAMÁTICO Y PRESUPUESTAL

El Tecnológico de Estudios Superiores de Ecatepec es una Institución de Educación Superior creada en el año de 1990, por lo que en este 2021 cumplió su 31 Aniversario; sin embargo, fue atípico, ya que por la continuidad de la pandemia ocasionada por el coronavirus SARS-CoV-2, a partir de periodo 2021-2 los trabajos administrativos y docentes fueron de manera híbrida.

Bajo este antecedente, y con una directriz alternativa, se realizaron trabajos en línea, por teléfono y medios remotos, de manera que no se interrumpiera tanto la formación académica de los estudiantes, como las funciones laborales del personal administrativo, y con la atención híbrida, se establecieron roles escalonados de trabajo.

Con el propósito de atender los dos periodos de selección de estudiantes de nuevo ingreso, se implementaron estrategias, como la aplicación de herramientas informáticas que permitieron el registro, examen y consulta de resultados desde los hogares de los aspirantes; para el caso del reingreso se estableció la misma metodología. Actualmente se da continuidad a la oferta educativa de once programas bajo un modelo de Competencias, siendo diez ingenierías en Electrónica, Mecánica, Bioquímica, Química, Sistemas Computacionales, Industrial, Mecatrónica, Informática, Gestión Empresarial y Aeronáutica y Contador Público; así como seis programas de Maestría: en Ingeniería en Sistemas Computacionales, en Ciencias en Ingeniería Química, Bioquímica, Mecatrónica, en Gestión Administrativa y en Eficiencia Energética y Energías Renovables.

El Consejo de Acreditación de la Educación Superior, A.C. (COPAES), es la única instancia autorizada en México por el Gobierno Federal a través de la Secretaría de Educación Pública para que los Organismos Acreditadores que lo componen otorguen reconocimiento formal a programas académicos. Por ello, el Tecnológico cuenta

con nueve de sus once programas acreditados como de buena calidad, lo que representa un 80.3 por ciento de la matrícula (5,832 estudiantes), los programas de Ingeniería en Gestión Empresarial e Ingeniería Aeronáutica realizan trabajos para su acreditación y se espera que a principios de 2022 la obtengan.

Actualmente se tienen en el Tecnológico dos programas de posgrado inscritos en el Programa Nacional de Posgrados de Calidad de CONACYT, siendo la Maestría en Eficiencia Energética y Energías Renovables (2021-2023) y la Maestría en Ciencias en Ingeniería Bioquímica (2021-2023).

Por otra parte, y conforme a la auditoría de recertificación se da continuidad a la Certificación por parte de la empresa Factual Services, S.C., en la Norma Mexicana NMX-R-025-SCFI-2015 en Igualdad Laboral y No discriminación y con el nivel bronce. Además, se da seguimiento y se fortalece el Sistema de Gestión Integral, que comprende al de Gestión Ambiental o ISO 14,001:2015 con número de certificado 2453 y el de Calidad ISO 9001:2015 con el número de certificado 2454, por un periodo de 2 años, y como medida sustentable en el mes de diciembre se ratificó el Certificado como Institución 100 por ciento Libre de plástico de un solo uso, emitida por el Tecnológico Nacional de México.

Asimismo, se tienen docentes que forman parte del Sistema Nacional de Investigadores en el Nivel 1, 13, uno en el Nivel 2 y uno en el Nivel 3, así como 7 candidatas (os); además se aprobó la renovación de 14 plazas de PTC con el Reconocimiento de Perfil Deseable, dando un acumulado de 46 docentes registrados ante PRODEP. De igual manera, en seguimiento al Programa de Estímulos al Desempeño del Personal Docente de los Institutos Tecnológicos Descentralizados 2020, 51 fueron beneficiados, lo que favorece y da prestigio a sus actividades académicas del Tecnológico. Por otra parte se tiene una incubadora de empresas que apoya a los estudiantes en la creación de sus negocios formalmente y permite la generación de fuentes de trabajo y el emprendimiento; así como la incorporación de estudiantes en el Programa de Educación Dual, para lo cual este permite que los participantes adquieran competencias profesionales a través de un vínculo entre el saber hacer, saber ser y saber compartir con otros proyectos reales en empresas a través de convenios, esto a partir del quinto semestre. De igual manera se ofrece educación integral con la generación de vínculos de cooperación interinstitucional con los sectores público, privado y social, y el desarrollo de actividades deportivas y culturales.

Por otra parte, es de resaltar que con un acumulado de 55 generaciones de egresadas (os) se tiene un indicador de un 73.8 por ciento de titulación.

Por cuanto hace a la investigación, la misma se ha fortalecido con trabajos productivos conjuntos, colaborativos y desarrollo tecnológico, a 12 cuerpos académicos, de los cuales tres están en Consolidación y nueve en Formación.

Se formularon estrategias que tienen como objetivo reducir la reprobación y mejorar el proceso de aprendizaje, a través del Programa Institucional de Tutorías, fortalecimiento del Programa de Atención a estudiantes en riesgo académico, de igual manera a través del Sistema Automatizado de impartición de asesorías y seguimiento tutorial. Se inició con el nuevo Programa Institucional para el Fortalecimiento de las Competencias de estudiantes en las ciencias básicas, actos que apoyaron a que el índice de reprobación institucional se redujera.

Existen 33 líneas de investigación vigentes asociadas a programas educativos de licenciatura y cinco de posgrado, cuyo objetivo es el de concentrar los esfuerzos en investigación, considerando los recursos de capital humano, físico y de infraestructura.

TESE

En atención a la Convocatoria 2021 de Apoyo a Proyectos de Investigación Científica y a Proyectos de Desarrollo Tecnológico e Innovación, emitida por el Tecnológico Nacional de México, de 23 propuestas presentadas fueron aprobados 13 proyectos por un monto de 608.5 miles de pesos.

A través de la Convocatoria para Estancias del COMECyT, en la primera emisión del 2021, fueron autorizadas siete estancias de investigación por un año y dos más en la segunda emisión.

En la participación de la Convocatoria de Cátedras del COMECYT 2021 fueron aprobadas dos doctoras investigadoras en la modalidad de Cátedras por un año, la vigencia es hasta marzo de 2022.

En apoyo a los estudiantes de los cuatro programas de maestría que no se encuentran en el PNPC, fueron autorizadas en la primera promoción 20 Becas para estudios de Posgrado por parte del COMECyT.

Derivado de la Convocatoria para el Financiamiento para Investigación de Mujeres Científicas, emitida por el COMECYT, fueron beneficiadas cinco Profesoras Investigadoras, obteniendo un monto de 500 mil pesos.

Derivado de la investigación científica y tecnológica, a través del desarrollo de proyectos de personal docente y estudiantado de licenciatura y posgrado, se publicaron alrededor de 20 artículos en revistas indexadas con adscripción al Tecnológico de Estudios Superiores de Ecatepec. Destacan los artículos publicados en las revistas de: South Florida Journal of Development; Tecnología Digital; Microscopy and Microanalysis; Elsevier; The Journal of Physical Chemistry; Mexicana de Ingeniería Química; Tecnocultura, entre otras.

Además, se publicaron cinco Capítulos de Libro con reconocimiento del TESE, destacando las Series E: FOOD TECHNOLOGY y Environmental Pollution and Remediation Environmental and Microbial Biotechnology.

Es de resaltar que el Tecnológico de Estudios Superiores de Ecatepec se ubica entre las mejores instituciones educativas del país, de acuerdo con el Ranking General, publicado en el suplemento especial “Mejores Universidades”, del diario El Universal se ubicó en la posición 19 de 34 instituciones publicadas. Cabe mencionar que se compitió con Instituciones de Educación Superior públicas y privadas, entre las que destacan la Universidad Nacional Autónoma de México (UNAM), el Instituto Politécnico Nacional (IPN), la Universidad Iberoamericana, la Universidad Autónoma Metropolitana (UAM) y el TEC Milenio.

Asimismo, el TESE participó en la convocatoria “Reconocimiento a las Mejores Instituciones del país 2021”, que realiza la Asociación Nacional de Facultades y Escuelas de Ingeniería. El resultado fue emitido el 11 de octubre de 2021, con fallo a favor, quedando en la categoría C: Instituciones, facultades y escuelas “En Consolidación”.

Por lo anterior y derivado de un ejercicio de planeación, se establecieron 10 proyectos, mismos que a continuación se describen.

010304010101 FISCALIZACIÓN, CONTROL Y EVALUACIÓN INTERNA DE LA GESTIÓN PÚBLICA

Realizar Auditorías, con el Propósito de Verificar el Cumplimiento del Marco Normativo que Regula el Funcionamiento de las Dependencias y Organismos Auxiliares del Ejecutivo Estatal y los Ayuntamientos. Se programó una meta de 12 auditorías y se alcanzó un avance del 100 por ciento.

Realizar Evaluaciones para Determinar el Grado de Eficacia y Eficiencia en los Procesos, así como en el Desempeño Institucional de las Dependencias y Organismos Auxiliares del Ejecutivo Estatal. Se programó una evaluación, alcanzándose el 100 por ciento de cumplimiento.

Realizar Inspecciones a Rubros Específicos en las Dependencias, Organismos Auxiliares del Ejecutivo Estatal y en su Caso Ayuntamientos, con el Propósito de Constatar el Cumplimiento del Marco Normativo que lo Regula. Se programó una meta de 29 inspecciones y se realizaron 30, con un avance del 103.4 por ciento.

Participar en Testificaciones con el Propósito de Asegurarse que los Actos Administrativos se Realicen Conforme a la Normatividad Vigente. Se programó una meta de atender tres testificaciones la cual no se alcanzó.

Participación del Órgano Interno de Control En Reuniones que por Mandato Legal o Disposición administrativa así lo Requiera. Se estableció una meta de 30 participaciones y se realizaron 31, con un avance del 103.3 por ciento.

Acompañamiento en Atención de Auditorías Practicadas por los Entes Fiscalizadores Externos. Se estableció una meta de un acompañamiento con un avance del 100 por ciento.

010304020201 RESPONSABILIDADES ADMINISTRATIVAS

Concluir Expedientes por la Falta de Elementos y/o Incompetencia de la Autoridad. Se estableció una meta de concluir expedientes de 15 Servidores Públicos, alcanzándose el 100 por ciento de cumplimiento.

Capacitar a Servidores Públicos en la Observancia de la Ley de Responsabilidades Administrativas del Estado de México y Municipios. Se estableció una meta de 110, alcanzándose el 100 por ciento de cumplimiento.

010304020204 INVESTIGACIÓN DE FALTAS ADMINISTRATIVAS

Recibir las Denuncias Derivadas de las Presuntas Faltas Administrativas, así como de las Sugerencias y Reconocimientos Presentados por los Interesados, Relacionadas con la Prestación del Servicio Público. Se estableció una meta de recepción de 20 denuncias y se alcanzaron 18, con un avance del 90 por ciento.

Atender las Denuncias Presentadas por los Interesados. Se estableció una meta de atención de 20 denuncias y se alcanzaron 18, con un avance del 90 por ciento.

Atender las Sugerencias Presentadas por los Interesados. Se estableció una meta de 10 acciones, alcanzándose el 100 por ciento de cumplimiento.

Atender los Reconocimientos Presentados por los Interesados. Se estableció una meta de otorgamiento de cinco reconocimientos, alcanzándose el 100 por ciento de cumplimiento.

020503010101 EDUCACIÓN SUPERIOR TECNOLÓGICA

Fomentar que los Estudiantes Egresen de sus Estudios de Tipo Superior en el Ciclo Escolar. Se programó una meta de 926 estudiantes que concluyeran sus estudios, teniendo un avance del 100 por ciento. Situación que refleja que las estrategias tomadas en el seguimiento de cada uno de los estudiantes desde su ingreso hasta la conclusión son favorables e incrementan los indicadores de eficiencia terminal, aprovechamiento, entre otros y posicionan favorablemente al Tecnológico como una escuela de calidad. (Anexo 1)

Atender a la Matrícula de Educación Superior para Contribuir en la Disminución de las Divergencias entre la Oferta y la Demanda Educativa. Se programó una meta de 7 mil 100 estudiantes distribuidos en las once Ingenierías: Electrónica, Mecánica, Bioquímica, Química, Sistemas Computacionales, Industrial, Mecatrónica, Informática, Gestión Empresarial, Aeronáutica y Contador Público; por lo que se lograron 7 mil 588, teniendo un avance de 106.8 por ciento. (Anexo 2)

Atender a los Estudiantes de Nuevo Ingreso de Educación Superior para Contribuir en la Disminución de las Divergencias Entre la Oferta la Demanda Educativa. Se programó una meta de 1 mil 10 estudiantes de nuevo ingreso y se logró captar 910, teniendo un avance de 90.1 por ciento. Acción que a través del proceso de selección permite aceptar a los aspirantes que tienen una preparación académica acorde a los estándares de conocimientos evaluados. (Anexo 3)

Realizar Acciones de Formación Integral para Desarrollar Capacidades, Valores y Habilidades Profesionales. Se programó una meta de 165 acciones y se logró 177, teniendo un avance de 107.2 por ciento. Dicha actividad responde a que el Tecnológico cumple con el compromiso de formar integralmente a los estudiantes.

Realizar Acciones para Fomentar una Cultura Emprendedora. Se programó una meta de 25 acciones, de las cuales se lograron 27 con un avance del 108 por ciento. Dicha actividad responde a la promoción permanente del concepto y aplicación del emprendedurismo dentro de la institución y en beneficio de los estudiantes.

Fomentar que los Egresados se Titulen. Se programó una meta de 550 estudiantes titulados y se alcanzó 604, teniendo un avance del 109.8 por ciento. El porcentaje de avance corresponde a la diversificación de las opciones de titulación, mayor difusión entre los estudiantes próximos a egresar, tramites personalizados y la implementación de la titulación a través de plataformas digitales; en este sentido se realizan sesiones periódicas de las comisiones de asignación de sinodales y revisión de trabajos de las diversas modalidades de titulación, entre otras acciones implementadas. (Anexo 4)

Lograr Certificaciones en Educación Superior para Mejorar la Calidad. Se programó una meta de 4 certificados y se logró la misma, con un avance del 100 por ciento. Estas actividades refuerzan la calidad de los servicios educativos con la implementación y permanencia del Sistema de Gestión Integral (Calidad y Ambiental), Certificación como institución 100 por ciento Libre de plástico de un solo uso, así como la Norma NMX-R-025 sobre Igualdad Laboral y Discriminación.

Capacitar y Actualizar al Personal Docente para Mejorar la Formación Académica. Se programó una meta de 195 docentes capacitados, logrando un avance de 185 y un porcentaje de cumplimiento del 94.8 por ciento.

Una de las estrategias implementadas por el Tecnológico para garantizar la buena calidad en los planes educativos, es la capacitación permanente del personal docente, por lo que dicha acción proviene de la ejecución del Programa de Capacitación Docente Anual, mismo que se soporta de un diagnóstico previo de detección de necesidades y avalado por una comisión, por lo que la previsión y el análisis de programación, son aspectos importantes que facilitan el cumplimiento, y ahora con la implementación de metodologías a distancia.

Evaluar al Personal Docente con la Finalidad de Encontrar Áreas de Oportunidad para Mejorar su Desempeño. Se programó una meta 330 docentes evaluados y se alcanzó 356, con un cumplimiento del 107.8 por ciento. Dicha acción va encaminada a la verificación de cuántas profesoras (es) son aptas (os) para la obtención del Perfil Deseable que se emite por el Tecnológico Nacional de México y que permite ratificar la calidad de la enseñanza y la investigación.

Capacitar al Personal Directivo y Administrativo para el Fortalecimiento Institucional. Se programó una meta de 90 directivas (os) y administrativas(os) capacitadas(os) con un avance de 95 y un porcentaje de cumplimiento del 105.5 por ciento. Una de las estrategias implementadas por el Tecnológico para garantizar la buena calidad en los servicios y la administración pública, es la capacitación permanente del personal, por lo que dicha acción proviene de la ejecución del Programa de Capacitación del Personal Administrativo.

Desarrollar Proyectos de Investigación para Atender las Necesidades de Desarrollo Tecnológico, Económico y Social. Se programó una meta de 40 desarrollos de proyectos de investigación para el último trimestre, acto que refleja el compromiso institucional académico de investigación y desarrollo tecnológico, alcanzando el 102.5 por ciento de cumplimiento, con 41 proyectos.

Realizar la Publicación de Documentos Derivados de la Investigación para su Divulgación. Se programó una meta de 3 documentos publicados, con un avance del 100 por ciento. Estas acciones reflejan el producto satisfactorio de investigaciones realizadas por parte de los docentes.

020504010101 POSGRADO

Atender a la Matrícula de Posgrado para que Continúen su Formación Profesional. Se programó una meta de 90 estudiantes distribuidos en las seis maestrías: Bioquímica, Química, Sistemas Computacionales, Mecatrónica, Gestión Administrativa y Eficiencia Energética y Energías Renovables y se logró 89 con un avance del 98.8 por ciento. La matrícula de estos posgrados no cuenta con un acelerado crecimiento ya que el tiempo de estancia durante su desarrollo es de tiempo completo. (Anexo 6)

Ofertar Programas Educativos de Posgrado para Formar Profesionistas Acorde a las Necesidades de la Región. Se programó una meta de atender a seis programas educativos de posgrado, la cual se da al 100 por ciento. Como parte de las tendencias de crecimiento del Tecnológico y mejorar la calidad de la educación se han diversificado las oportunidades para que los estudiantes de licenciatura cuenten con opciones en términos de posgrado, lo que permite un mejor posicionamiento dentro del campo laboral y además de que dos de estos se encuentran dentro del Programa Nacional de Posgrados de Calidad del CONACYT.

Atender a los Estudiantes de Nuevo Ingreso de Posgrado para Continuar con su Formación Profesional. Se programó una meta de 31 estudiantes de nuevo ingreso y se logró la misma, teniendo un avance del 100 por ciento.

Realizar la Publicación de Documentos Derivados de la Investigación en Posgrado para su Divulgación. Se programó una meta de 9 documentos publicados y se logró la misma, teniendo un avance del 100 por ciento.

Contactar Egresados de Posgrado para Identificar su Situación Profesional. Se programó una meta de 50 egresados y egresadas y se logró 53, con un avance del 106 por ciento. Estas actividades refuerzan los programas educativos ya que se retroalimentan de los seguimientos y comentarios que se obtienen de estos.

Fomentar a que los Estudiantes de Posgrado se Gradúen a fin de Contribuir a su Superación Académica y Profesional. Se programó una meta de 17 estudiantes graduados, obteniéndose un avance del 100 por ciento. El porcentaje de avance corresponde a los apoyos en términos de capacitación metodológica para que una vez concluidos los créditos de maestría se realicen los trabajos y trámites respectivos y se otorgue el grado. (Anexo 5)

Realizar Acciones de Difusión de Oferta Educativa de Posgrado. Se programó una meta de dos acciones con un avance del 100 por ciento. Estas actividades refuerzan los programas educativos ya que se promueven ante la comunidad tanto interna como externa.

020506010204 VINCULACIÓN CON EL SECTOR PRODUCTIVO

Realizar Acciones de Vinculación y Extensión que Permitan Establecer Lazos de Colaboración con los Sectores Público, Privado y Social. Se programó una meta de 9 acciones y lográndose la misma, con un avance del 100 por ciento. La vinculación orientada a fortalecer la formación de los estudiantes busca ofrecer alternativas y espacios que permitan el desarrollo profesional y la vinculación de éstos con empresas del sector industrial, de servicios y gubernamental.

Operar Convenios con los Sectores, Público, Privado y Social para Formalizar los Lazos de Colaboración Institucional. Se programó una meta de 29, con un avance del 100 por ciento. La vinculación orientada a fortalecer la formación de los estudiantes busca ofrecer alternativas y espacios que permitan el desarrollo profesional y la vinculación de éstos con empresas del sector industrial, de servicios y gubernamental. (Anexo 7)

Atender Estudiantes en Educación Dual para Desarrollar Aptitudes y Habilidades en Unidades Económicas. Se programó una meta de 240 estudiantes en el Programa de Educación Dual, obteniéndose un total de 217 con un avance del 90.4 por ciento. Acciones derivadas de la vinculación y promoción de esta modalidad de trabajo para los estudiantes en diversas empresas de la región. (Anexo 8)

Impulsar la Internacionalización entre la Comunidad de la Institución para Fortalecer la Calidad Educativa. Se programó una meta de tres personas de intercambio con un avance del 100 por ciento.

Contactar Egresados en Educación Superior para Identificar su Situación Profesional. Se programó una meta de 525 egresados y egresadas con un avance de 531, lo que dio un cumplimiento del 101.1 por

ciento. Estas actividades refuerzan los programas educativos ya que se retroalimentan de los seguimientos y comentarios que se obtienen de estos.

020506020101 FORTALECIMIENTO DE LA CALIDAD EDUCATIVA

Impartir el Idioma Inglés a los Estudiantes en Educación Superior para el Desarrollo de Competencias. Se programó una meta de atender a 5 mil 264 estudiantes y se alcanzaron 5 mil 375 dando un avance del 102.1 por ciento. Como parte de las tendencias del Tecnológico a complementar el desarrollo integral de los estudiantes y promover el conocimiento de un segundo idioma, ya que estas habilidades les brindan la posibilidad de participar en intercambios académicos internacionales y acreditar con facilidad el examen que se tiene como requisito para la titulación.

Impulsar la Participación de Estudiantes de Educación Superior en Procesos de Certificación en el Idioma Inglés para el Desarrollo de Competencias. Se programó una meta de 500 certificaciones en el idioma inglés, teniendo un avance del 100 por ciento.

020506020104 TECNOLOGÍA APLICADA A LA EDUCACIÓN

Destinar Equipo de Cómputo al Proceso de Enseñanza-Aprendizaje en Educación Superior para el Desarrollo de las Habilidades Digitales. Se programó una meta de 1,702 equipos de cómputo, alcanzando un avance de 1,772 y un cumplimiento del 104.1 por ciento.

Impulsar la Participación de Estudiantes en Procesos de Certificación en el Uso de Tecnologías del Aprendizaje, Conocimiento, Información y Comunicación para el Desarrollo de Competencias y Habilidades. Se programó una meta de 50 certificaciones y se logró 51, teniendo un avance del 102 por ciento.

020506020105 CONVIVENCIA ESCOLAR SIN VIOLENCIA

Realizar Acciones para Prevención de la Violencia Escolar en Educación Superior. Se programó una meta de seis acciones para atender la prevención de la violencia escolar y se logró un avance del 100 por ciento, todo con la finalidad de mantener una armonía entre la comunidad.

Realizar Acciones para la Igualdad de Trato y Oportunidades. Se programó una meta de siete acciones para mejorar la igualdad de trato entre hombres y mujeres y se logró un avance del 100 por ciento.

040401010101 PASIVOS DERIVADOS DE EROGACIONES DEVENGADAS Y PENDIENTES DE EJERCICIOS ANTERIORES

Registrar el Pago de Adeudos de Ejercicios Fiscales Anteriores. Se programó una meta de un documento y se logró el mismo, teniendo un avance del 100 por ciento.

TESE

Tecnológico de Estudios Superiores de Ecatepec Avance Operativo - Programático y Presupuestal Enero - Diciembre de 2021													
							M E T A S			P R E S U P U E S T O 2 0 2 1 (Miles de Pesos)			
FIN	FUN	SF	PP	SP	Pr	DESCRIPCIÓN	UNIDAD DE MEDIDA	PROGRAMADO	ALCANZADO	AVANCE %	AUTORIZADO ANUAL	EJERCIDO	%
GOBIERNO													
GOBIERNO CAPAZ Y RESPONSABLE													
DESARROLLO DE LA FUNCIÓN PÚBLICA Y ÉTICA EN EL SERVICIO PÚBLICO													
01	03	04	01	01	01	FISCALIZACIÓN, CONTROL Y EVALUACIÓN INTERNA DE LA GESTIÓN PÚBLICA					2,623.8	2,524.0	96.2
						Realizar Auditorías, con el Propósito de Verificar el Cumplimiento del Marco Normativo que Regula el Funcionamiento de las Dependencias y Organismos Auxiliares del Ejecutivo Estatal y los Ayuntamientos	Auditoría	12	12	100			
						Realizar Evaluaciones para Determinar el Grado de Eficacia y Eficiencia en los Procesos, así como en el Desempeño Institucional de las Dependencias y Organismos Auxiliares del Ejecutivo Estatal.	Evaluación	1	1	100			
						Realizar Inspecciones a Rubros Específicos en las Dependencias, Organismos Auxiliares del Ejecutivo Estatal y en su caso Ayuntamientos, con el Propósito de Constatar el Cumplimiento del Marco Normativo que lo regula.	Inspección	29	30	103			
						Participar en Testificaciones con el Propósito de Asegurarse que los Actos Administrativos se Realicen Conforme a la Normatividad Vigente.	Testificación	3	0	0			
						Participación del Órgano Interno de Control en Reuniones que por Mandato Legal o Disposición Administrativa así lo Requiera.	Sesión	30	31	103			
						Acompañamiento en la Atención de Auditorías Practicadas por los Entes Fiscalizadores Externos.	Acción	1	1	100			
SISTEMA ANTICORRUPCIÓN DEL ESTADO DE MÉXICO Y MUNICIPIOS													
01	03	04	02	02	01	RESPONSABILIDADES ADMINISTRATIVAS					293.7	272.4	92.7
						Concluir Expedientes por la Falta de Elementos y/o Incompetencia de la Autoridad	Servidor Público	15	15	100			
						Capacitar a Servidores Públicos en la Observancia de la Ley de Responsabilidades Administrativas del Estado de México y Municipios	Curso	110	110	100			
01	03	04	02	02	04	INVESTIGACIÓN DE FALTAS ADMINISTRATIVAS					276.0	272.4	98.7
						Recibir las Denuncias Derivadas de las Presuntas Faltas Administrativas, así como de las Sugerencias y Reconocimientos Presentados por los Interesados, Relacionadas con la Prestación del Servicio Público.	Denuncia	20	18	90			
						Atender las Denuncias Presentadas por los Interesados.	Denuncia	20	18	90			
						Atender las Sugerencias Presentadas por los Interesados.	Acción	10	10	100			
						Atender los Reconocimientos Presentados por los Interesados.	Reconocimiento	5	5	100			
GOBIERNO SOLIDARIO													
GESTIÓN DE LAS POLÍTICAS EDUCATIVAS													
02	05	03	01	01	01	EDUCACIÓN SUPERIOR TECNOLÓGICA					279,250.1	237,481.9	85.0
						Fomentar que los Estudiantes Egresen de sus Estudios de Tipo Superior en el Ciclo Escolar.	Egresado	926	926	100			
						Atender a la Matrícula de Educación Superior para Contribuir en la Disminución de las Divergencias entre la Oferta y la Demanda Educativa.	Estudiante	7100	7588	106.9			
						Atender a los Estudiantes de Nuevo Ingreso de Educación Superior para Contribuir en la Disminución de las Divergencias entre la Oferta y la Demanda Educativa.	Estudiante	1010	910	90.1			
						Realizar Acciones de Formación Integral para Desarrollar Capacidades, Valores y Habilidades Profesionales.	Acción	165	177	107.3			
						Realizar Acciones para Fomentar una Cultura Emprendedora.	Acción	25	27	108			
						Fomentar que los Egresados se Titulen.	Documento	550	604	109.8			
						Lograr Certificaciones en Educación Superior para Mejorar la Calidad.	Documento	4	4	100			
						Capacitar y Actualizar al Personal Docente para Mejorar la Formación Académica.	Docente	195	185	94.9			
						Evaluar al Personal Docente con la Finalidad de Encontrar Áreas de Oportunidad para Mejorar su Desempeño.	Docente	330	356	107.9			
						Capacitar al Personal Directivo y Administrativo para el Fortalecimiento Institucional.	Persona	90	95	105.6			
						Desarrollar Proyectos de Investigación para Atender las Necesidades de Desarrollo Tecnológico, Económico y Social.	Proyecto	40	41	102.5			
						Realizar la Publicación de Documentos Derivados de la Investigación para su Divulgación.	Proyecto	3	3	100			

CUENTA PÚBLICA DEL GOBIERNO, ORGANISMOS AUXILIARES Y AUTÓNOMOS DEL ESTADO DE MÉXICO 2021

FIN	FUN	SF	PP	SP	Pr	DESCRIPCIÓN	UNIDAD DE MEDIDA	M E T A S			P R E S U P U E S T O 2 0 2 1 (Miles de Pesos)			
								PROGRAMADO	ALCANZADO	AVANCE %	AUTORIZADO ANUAL	EJERCIDO	%	
02	05	04	01	01	01	POSGRADO						19,868.4	18,484.2	93.0
						Atender a la Matriculación de Posgrado para que Continúen su Formación Profesional.	Estudiante	90	89	98.9				
						Ofertar Programas Educativos de Posgrado para Formar Profesionistas Acorde a las Necesidades de la Región.	Programa	6	6	100				
						Atender a los Estudiantes de Nuevo Ingreso de Posgrado para Continuar con su Formación Profesional.	Estudiante	31	31	100				
						Realizar la Publicación de Documentos Derivados de la Investigación en Posgrado para su Divulgación	Publicación	9	9	100				
						Contactar Egresados de Posgrado para Identificar su Situación Profesional.	Egresado	50	53	106				
						Fomentar que los Estudiantes de Posgrado se Gradúen a fin de Contribuir a su Superación Académica y Profesional.	Documento	17	17	100				
						Realizar Acciones de Difusión de la Oferta Educativa de Posgrado.	Acción	2	2	100				
02	05	06	01	02	04	VINCULACIÓN CON EL SECTOR PRODUCTIVO						17,052.6	14,108.3	82.7
						Realizar Acciones de Vinculación y Extensión que Permitan Establecer Lazos de Colaboración con los Sectores Público, Privado y Social.	Acción	9	9	100				
						Operar Convenios con los Sectores, Público, Privado y Social para Formalizar los Lazos de Colaboración Institucional.	Convenio	29	29	100				
						Atender Estudiantes en Educación Dual para Desarrollar Aptitudes y Habilidades en Unidades Económicas.	Estudiante	240	217	90.4				
						Impulsar la Internacionalización entre la Comunidad de la Institución para Fortalecer la Calidad Educativa.	Persona	3	3	100				
						Contactar Egresados en Educación Superior para Identificar su Situación Profesional.	Egresado	525	531	101.1				
02	05	06	02	01	01	FORTALECIMIENTO DE LA CALIDAD EDUCATIVA						6,422.0	5,915.9	92.1
						Impartir el Idioma Inglés a los Estudiantes en Educación Superior para el Desarrollo de Competencias.	Estudiante	5264	5375	102.1				
						Impulsar la Participación de Estudiantes de Educación Superior en Procesos de Certificación en el Idioma Inglés para el Desarrollo de Competencias.	Estudiante	500	500	100				
02	05	06	02	01	04	TECNOLOGÍA APLICADA A LA EDUCACIÓN						2,258.7	1,350.3	59.8
						Destinar Equipo de Cómputo al Proceso de Enseñanza-Aprendizaje en Educación Superior para el Desarrollo de las Habilidades Digitales.	Equipo de computo	1702	1772	104.1				
						Impulsar la Participación de Estudiantes en Procesos de Certificación	Estudiante	50	51	102				
02	05	06	02	01	05	CONVIVENCIA ESCOLAR SIN VIOLENCIA						281.3	198.9	70.7
						Realizar Acciones para Prevención de la Violencia Escolar en Educación	Acción	6	6	100				
						Realizar Acciones para la Igualdad de Trato y Oportunidades.	Acción	7	7	100				
						PREVISIÓN PARA EL PAGO DE ADEUDOS DE EJERCICIOS FISCALES ANTERIORES								
04	04	01	01	01	01	PASIVOS DERIVADOS DE EROGACIONES DEVENGADAS Y PENDIENTES DE EJERCICIOS ANTERIORES						14,467.5	14,467.5	100.0
						Registrar el Pago de Adeudos de Ejercicios Fiscales Anteriores	Documento	1	1	100				
T O T A L											342,794.1	295,075.8	86.1	
											=====	=====		

TESE

ANEXOS ESTABLECIDOS EN DIFERENTES ORDENAMIENTOS

TESE

**Relación de Bienes Inmuebles que Componen el Patrimonio
Cuenta Pública 2021
(Miles de Pesos)**

Ente Público: Tecnológico de Estudios Superiores de Ecatepec

Código	Descripción de Bienes Inmuebles	* Valor en Libros
	Terrenos	47,673.6
	Edificios	288,515.8
	Construcciones en Proceso	39,000.0
	TOTAL	375,189.4

**Relación de Bienes Muebles que Componen el Patrimonio
Cuenta Pública 2021
(Miles de Pesos)**

Ente Público: Tecnológico de Estudios Superiores de Ecatepec

Código	Descripción de Bienes Muebles	Valor en Libros
	Mobiliario y Equipo de Oficina	24,000.8
	Equipo de Cómputo	46,477.3
	Mobiliario y Equipo de Fotografía, Sonido y Proyección	18,347.8
	Mobiliario y Equipo de Hospitales	150,902.8
	Equipo de Transporte	8,147.5
	Equipo Industrial	
	T O T A L	247,876.2

Tecnológico de Estudios Superiores de Ecatepec
Cuenta Pública 2021
Relación de Cuentas Bancarias Productivas Específicas

Fondo, Programa o Convenio	Datos de la Cuenta Bancaria	
	Institución Bancaria	Número de Cuentas *
Cheques Ingresos Propios	BANORTE	710
Cheques Subsidio Federal Gastos de Operación	BANORTE	729
Cheques Nómina	BANORTE	738
Cheques Subsidio Estatal Gasto de Operación	BANORTE	144
Cheque Fondo Mixto CONACyT	BANORTE	758
Cheques CONACYT GENEVAL	BANORTE	917
Cheques CONACYT –AEM-PECTY	BANORTE	138
Cheques Ingresos Propios	BANORTE	526
Cheques CONACYT CCAI	BANORTE	193
Cheques Proyecto Mujeres Científicas Ficotem	BANORTE	577
Cheques Proyecto Mujeres Científicas Ficotem	BANORTE	412
Cheques Proyecto Mujeres Científicas Ficotem	BANORTE	285
Cheques Proyecto Mujeres Científicas Ficotem	BANORTE	889
Cheques Proyecto Mujeres Científicas Ficotem	BANORTE	092
Cheque Gasto de Operación propios	BBVA	901
Cheques Proyectos PRODEP 2020	BANAMEX	745

FORMATOS PARA EL CUMPLIMIENTO DE LA LEY DE DISCIPLINA FINANCIERA DE LAS ENTIDADES FEDERATIVAS Y LOS MUNICIPIOS

TESE

CUENTA PÚBLICA DEL GOBIERNO, ORGANISMOS AUXILIARES Y AUTÓNOMOS DEL ESTADO DE MÉXICO 2021

Tecnológico de Estudios Superiores de Ecatepec Estado de Situación Financiera Detallada - LDF Al 31 de Diciembre de 2021 y 2020 (CIFRAS EN MILES DE PESOS)					
Concepto	2021	2020	Concepto	2021	2020
ACTIVO			PASIVO		
Activo Circulante			Activo Circulante		
a. Efectivo y Equivalentes (a=a1+a2+a3+a4+a5+a6+a7)	4,277.3	7,718.8	a. Cuentas por Pagar a Corto Plazo (a=a1+a2+a3+a4+a5+a6+a7+a8+a9)	4,962.1	14,467.5
a1) Efectivo			a1) Servicios Personales por Pagar a Corto Plazo		
a2) Bancos/Tesorería	4,277.3	7,718.8	a2) Proveedores por Pagar a Corto Plazo	2.2	8,092.8
a3) Bancos/Dependencias y Otros			a3) Contratistas por Obras Públicas por Pagar a Corto Plazo		
a4) Inversiones Temporales (Hasta 3 meses)			a4) Participaciones y Aportaciones por Pagar a Corto Plazo		
a5) Fondos con Afectación Específica			a5) Transferencias Otorgadas por Pagar a Corto Plazo		
a6) Depósitos de Fondos de Terceros en Garantía y/o Administración			a6) Intereses, Comisiones y Otros Gastos de la Deuda Pública por Pagar a Corto Plazo		
a7) Otros Efectivos y Equivalentes			a7) Retenciones y Contribuciones por Pagar a Corto Plazo	4,861.1	5,855.8
b. Derechos a Recibir Efectivo o Equivalentes (b=b1+b2+b3+b4+b5+b6+b7)	0.0	2.2	a8) Devoluciones de la Ley de Ingresos por Pagar a Corto Plazo		
b1) Inversiones Financieras de Corto Plazo			a9) Otras Cuentas por Pagar a Corto Plazo	98.8	518.9
b2) Cuentas por Cobrar a Corto Plazo			b. Documentos por Pagar a Corto Plazo (b=b1+b2+b3)	0.0	0.0
b3) Deudores Diversos por Cobrar a Corto Plazo	0.0	2.2	b1) Documentos Comerciales por Pagar a Corto Plazo		
b4) Ingresos por Recuperar a Corto Plazo			b2) Documentos con Contratistas por Obras Públicas por Pagar a Corto Plazo		
b5) Deudores por Anticipos de la Tesorería a Corto Plazo			b3) Otros Documentos por Pagar a Corto Plazo		
b6) Préstamos Otorgados a Corto Plazo			c. Porción a Corto Plazo de la Deuda Pública a Largo Plazo (c=c1+c2)	0.0	0.0
b7) Otros Derechos a Recibir Efectivo o Equivalentes a Corto Plazo			c1) Porción a Corto Plazo de la Deuda Pública		
c. Derechos a Recibir Bienes o Servicios (c=c1+c2+c3+c4+c5)	0.0	0.0	c2) Porción a Corto Plazo de Arrendamiento Financiero		
c1) Anticipo a Proveedores por Adquisición de Bienes y Prestación de Servicios a Corto Plazo			d. Títulos y Valores a Corto Plazo		
c2) Anticipo a Proveedores por Adquisición de Bienes Inmuebles y Muebles a Corto Plazo			e. Pasivos Diferidos a Corto Plazo (e=e1+e2+e3)	0.0	0.0
c3) Anticipo a Proveedores por Adquisición de Bienes Intangibles a Corto Plazo			e1) Ingresos Cobrados por Adelantado a Corto Plazo		
c4) Anticipo a Contratistas por Obras Públicas a Corto Plazo			e2) Intereses Cobrados por Adelantado a Corto Plazo		
c5) Otros Derechos a Recibir Bienes o Servicios a Corto Plazo			e3) Otros Pasivos Diferidos a Corto Plazo		
d. Inventarios (d=d1+d2+d3+d4+d5)	0.0	1,026.8	f. Fondos y Bienes de Terceros en Garantía y/o Administración a Corto Plazo (f=f1+f2+f3+f4+f5+f6)	0.0	0.0
d1) Inventario de Mercancías para Venta			f1) Fondos en Garantía a Corto Plazo		
d2) Inventario de Mercancías Terminadas			f2) Fondos en Administración a Corto Plazo		
d3) Inventario de Mercancías en Proceso de Elaboración		1,026.8	f3) Fondos Contingentes a Corto Plazo		
d4) Inventario de Materias Primas, Materiales y Suministros para Producción			f4) Fondos de Fideicomiso, Mandatos y Contratos Análogos a Corto Plazo		
d5) Bienes en Tránsito			f5) Otros Fondos de Terceros en Garantía y/o Administración a Corto Plazo		
e. Almacenes			f6) Valores y Bienes en Garantía a Corto Plazo		
f. Estimación por Pérdida o Deterioro de Activos Circulantes (f=f1+f2)	0.0	0.0	g. Provisiones a Corto Plazo (g=g1+g2+g3)	0.0	0.0
f1) Estimaciones para Cuentas Incobrables por Derechos a Recibir Efectivo o Equivalentes			g1) Provisión para Demandas y Juicios a Corto Plazo		
f2) Estimación por Deterioro de Inventarios			g2) Provisión para Contingencias a Corto Plazo		
g. Otros Activos Circulantes (g=g1+g2+g3+g4)	0.0	0.0	g3) Otras Provisiones a Corto Plazo		
g1) Valores en Garantía			h. Otros Pasivos a Corto Plazo (h=h1+h2+h3)	0.0	0.0
g2) Bienes en Garantía (excluye depósitos de fondos)			h1) Ingresos por Clasificar		
g3) Bienes Derivados de Embargos, Decomisos, Aseguramientos y Dación en Pago			h2) Recaudación por Participar		
g4) Adquisición con Fondos de Terceros			h3) Otros Pasivos Circulantes		
IA. Total de Activos Circulantes (IA = a + b + c + d + e + f + g)	4,277.3	8,747.8	IIA. Total de Pasivos Circulantes (IIA = a + b + c + d + e + f + g + h)	4,962.1	14,467.5
Activo No Circulante			Pasivo No Circulante		
a. Inversiones Financieras a Largo Plazo			a. Cuentas por Pagar a Largo Plazo		
b. Derechos a Recibir Efectivo o Equivalentes a Largo Plazo			b. Documentos por Pagar a Largo Plazo		
c. Bienes Inmuebles, Infraestructura y Construcciones en Proceso	375,189.4	375,189.4	c. Deuda Pública a Largo Plazo		
d. Bienes Muebles	247,876.2	241,884.4	d. Pasivos Diferidos a Largo Plazo		
e. Activos Intangibles			e. Fondos y Bienes de Terceros en Garantía y/o en Administración a Largo Plazo		
f. Depreciación, Deterioro y Amortización Acumulada de Bienes	-356,783.8	-344,479.9	f. Provisiones a Largo Plazo		
g. Activos Diferidos			IIIB. Total de Pasivos No Circulantes (IIIB = a + b + c + d + e + f)	0.0	0.0
h. Estimación por Pérdida o Deterioro de Activos no Circulantes			II. Total del Pasivo (II = IIA + IIIB)	4,962.1	14,467.5
i. Otros Activos no Circulantes	32.1	32.1	HACIENDA PÚBLICA/PATRIMONIO		
IB. Total de Activos No Circulantes (IB = a + b + c + d + e + f + g + h + i)	266,313.9	272,626.0	IIIA. Hacienda Pública/Patrimonio Contribuido (IIIA = a + b + c)	112,142.4	112,142.4
I. Total del Activo (I = IA + IB)	270,591.2	281,373.8	a. Aportaciones	112,142.4	112,142.4
			b. Donaciones de Capital		
			c. Actualización de la Hacienda Pública/Patrimonio		
			IIIB. Hacienda Pública/Patrimonio Generado (IIIB = a + b + c + d + e)	153,486.7	154,763.9
			a. Resultados del Ejercicio (Ahorro/ Desahorro)	-1,277.2	-4,425.5
			b. Resultados de Ejercicios Anteriores	71,300.6	75,726.1
			c. Revalúos	83,463.3	83,463.3
			d. Reservas		
			e. Rectificaciones de Resultados de Ejercicios Anteriores		
			IIIC. Exceso o Insuficiencia en la Actualización de la Hacienda Pública/Patrimonio (IIIC=a+b)	0.0	0.0
			a. Resultado por Posición Monetaria		
			b. Resultado por Tenencia de Activos no Monetarios		
			III. Total Hacienda Pública/Patrimonio (III = IIIA + IIIB + IIIC)	265,629.1	266,906.3
			IV. Total del Pasivo y Hacienda Pública/Patrimonio (IV = II + III)	270,591.2	281,373.8

TESE

Tecnológico de Estudios Superiores de Ecatepec Informe Analítico de la Deuda Pública y Otros Pasivos - LDF Al 31 de Diciembre de 2021 y 2020 (Miles de pesos)							
Denominación de la Deuda Pública y Otros Pasivos (c)	Saldo al 31 de Diciembre de 2020 (d)	Disposiciones del Periodo (e)	Amortizaciones del Periodo (f)	Revaluaciones, Reclasificaciones y Otros Ajustes (g)	Saldo Final del Periodo (h) h=d+e-f+g	Pago de Intereses del Periodo (i)	Pago de Comisiones y demás Costos Asociados Durante el Periodo (j)
1. Deuda Pública (1=A+B)	0.0	0.0	0.0	0.0	0.0		
A. Corto Plazo (A=a1+a2+a3)	0.0	0.0	0.0	0.0	0.0		
a1) Instituciones de Crédito							
a2) Títulos y Valores							
a3) Arrendamientos Financieros							
B. Largo Plazo (B=b1+b2+b3)	0.0	0.0	0.0	0.0	0.0		
b1) Instituciones de Crédito							
b2) Títulos y Valores							
b3) Arrendamientos Financieros							
2. Otros Pasivos	14,467.5				4,962.1		
3. Total de la Deuda Pública y Otros Pasivos (3=1+2)	14,467.5	0.0	0.0	0.0	4,962.1		
4. Deuda Contingente 1 (Informativo)	0.0	0.0	0.0	0.0	0.0		
A. Deuda Contingente 1							
B. Deuda Contingente 2							
C. Deuda Contingente XX							
5. Valor de Instrumentos Bono Cupón Cero 2 (Informativo)	0.0	0.0	0.0	0.0	0.0		
A. Instrumento Bono Cupón Cero 1							
B. Instrumento Bono Cupón Cero 2							
C. Instrumento Bono Cupón Cero XX							

1 Se refiere a cualquier Financiamiento sin fuente o garantía de pago definida, que sea asumida de manera solidaria o subsidiaria por las Entidades Federativas con sus Municipios, organismos descentralizados y empresas de participación estatal mayoritaria y fideicomisos, locales o municipales, y por los Municipios con sus respectivos organismos descentralizados y empresas de participación municipal mayoritaria.

2 Se refiere al valor del Bono Cupón Cero que respalda el pago de los créditos asociados al mismo (Activo).

Obligaciones a Corto Plazo (k)	Monto Contratado (l)	Plazo Pactado (m)	Tasa de Interés (n)	Comisiones y Costos Relacionados (o)	Tasa Efectiva (p)
6. Obligaciones a Corto Plazo (Informativo)					
A. Crédito 1					
B. Crédito 2					
C. Crédito XX					

CUENTA PÚBLICA DEL GOBIERNO, ORGANISMOS AUXILIARES Y AUTÓNOMOS DEL ESTADO DE MÉXICO 2021

Tecnológico de Estudios Superiores de Ecatepec										
Informe Analítico de Obligaciones Diferentes de Financiamientos										
Al 31 de Diciembre de 2021										
(Miles de Pesos)										
Denominación de las Obligaciones Diferentes de Financiamiento (c)	Fecha del Contrato (d)	Fecha de Inicio de Operación del Proyecto (e)	Fecha de Vencimiento (f)	Monto de la Inversión Pactado (g)	Plazo Pactado (h)	Monto Promedio Mensual del Pago de la Contraprestación (i)	Monto Promedio Mensual del Pago de la Contraprestación Correspondiente al Pago de Inversión (j)	Monto Pagado de la Inversión al XX de XXXX de 20XX (k)	Monto Pagado de la Inversión Actualizado al XX de XXXX de 20XX (l)	Saldo Pendiente por Pagar de la Inversión al XX de XXXX de 20XX (m = g - l)
A. Asociaciones Público Privadas (APP's) (A=a+b+c+d)				0.0		0.0	0.0			0.0
a) APP 1										0.0
b) APP 2										0.0
c) APP 3										0.0
d) APP XX										0.0
B. Otros Instrumentos (B=a+b+c+d)				0.0		0.0	0.0			0.0
a) Otro Instrumento 1										0.0
b) Otro Instrumento 2										0.0
c) Otro Instrumento 3										0.0
d) Otro Instrumento XX										0.0
C. Total de Obligaciones Diferentes de Financiamiento (C=A+B)				0.0		0.0	0.0			0.0

TESE

Tecnológico de Estudios Superiores de Ecatepec Balance Presupuestario Del 1 de Enero al 31 de Diciembre de 2021 (Miles de Pesos)			
Concepto	Estimado / Aprobado	Devengado	Recaudado / Pagado
A. Ingresos Totales (A = A1+A2+A3)	316,156.7	291,951.7	291,951.7
A1. Ingresos de Libre Disposición	316,156.7	291,951.7	291,951.7
A2. Transferencias Federales Etiquetadas			
A3. Financiamiento Neto			
B. Egresos Presupuestarios¹ (B = B1+B2)	316,156.7	295,075.8	294,351.5
B1. Gasto No Etiquetado (sin incluir Amortización de la Deuda Pública)	316,156.7	295,075.8	294,351.5
B2. Gasto Etiquetado (sin incluir Amortización de la Deuda Pública)			
C. Remanentes del Ejercicio Anterior (C = C1 + C2)	0.0	7,718.8	7,718.8
C1. Remanentes de Ingresos de Libre Disposición Aplicados en el Período		7,718.8	7,718.8
C2. Remanentes de Transferencias Federales Etiquetadas Aplicados en el Período			
I. Balance Presupuestario (I = A – B + C)	0.0	4,594.7	5,319.0
II. Balance Presupuestario sin Financiamiento Neto (II = I - A3)	0.0	4,594.7	5,319.0
III. Balance Presupuestario sin Financiamiento Neto y sin Remanentes del Ejercicio Anterior (III= II - C)	0.0	-3,124.1	-2,399.8
Concepto	Aprobado	Devengado	Pagado
E. Intereses, Comisiones y Gastos de la Deuda (E = E1+E2)	0.0	0.0	0.0
E1. Intereses, Comisiones y Gastos de la Deuda con Gasto No Etiquetado			
E2. Intereses, Comisiones y Gastos de la Deuda con Gasto Etiquetado			
IV. Balance Primario (IV = III + E)	0.0	-3,124.1	-2,399.8
Concepto	Estimado/ Aprobado	Devengado	Recaudado / Pagado
F. Financiamiento (F = F1 + F2)	0.0	0.0	0.0
F1. Financiamiento con Fuente de Pago de Ingresos de Libre Disposición			
F2. Financiamiento con Fuente de Pago de Transferencias Federales Etiquetadas			
G. Amortización de la Deuda (G = G1 + G2)	0.0	0.0	0.0
G1. Amortización de la Deuda Pública con Gasto No Etiquetado			
G2. Amortización de la Deuda Pública con Gasto Etiquetado			
A3. Financiamiento Neto (A3 = F – G)	0.0	0.0	0.0
Concepto	Estimado/ Aprobado	Devengado	Recaudado / Pagado
A1. Ingresos de Libre Disposición	316,156.7	291,951.7	291,951.7
A3.1 Financiamiento Neto con Fuente de Pago de Ingresos de Libre Disposición (A3.1 = F1 – G1)	0.0	0.0	0.0
F1. Financiamiento con Fuente de Pago de Ingresos de Libre Disposición			
G1. Amortización de la Deuda Pública con Gasto No Etiquetado			
B1. Gasto No Etiquetado (sin incluir Amortización de la Deuda Pública)	316,156.7	295,075.8	294,351.5
C1. Remanentes de Ingresos de Libre Disposición Aplicados en el Período		7,718.8	7,718.8
V. Balance Presupuestario de Recursos Disponibles (V = A1 + A3.1 – B1 + C1)	0.0	4,594.7	5,319.0
VI. Balance Presupuestario de Recursos Disponibles sin Financiamiento Neto (VI = V – A3.1)	0.0	4,594.7	5,319.0
Concepto	Estimado/ Aprobado	Devengado	Recaudado / Pagado
A2. Transferencias Federales Etiquetadas			
A3.2 Financiamiento Neto con Fuente de Pago de Transferencias Federales Etiquetadas (A3.2 = F2 – G2)	0.0	0.0	0.0
F2. Financiamiento con Fuente de Pago de Transferencias Federales Etiquetadas			
G2. Amortización de la Deuda Pública con Gasto Etiquetado			
B2. Gasto Etiquetado (sin incluir Amortización de la Deuda Pública)	0.0	0.0	0.0
C2. Remanentes de Transferencias Federales Etiquetadas Aplicados en el Período			
VII. Balance Presupuestario de Recursos Etiquetados (VII = A2 + A3.2 – B2 + C2)	0.0	0.0	0.0
VIII. Balance Presupuestario de Recursos Etiquetados sin Financiamiento Neto (VIII = VII – A3.2)	0.0	0.0	0.0

CUENTA PÚBLICA DEL GOBIERNO, ORGANISMOS AUXILIARES Y AUTÓNOMOS DEL ESTADO DE MÉXICO 2021

Tecnológico de Estudios Superiores de Ecatepec						
Estado Analítico de Ingresos Detallado - LDF						
Del 1 de Enero al 31 de Diciembre de 2021						
(Miles de Pesos)						
Concepto	Ingreso					Diferencia
	Estimado	Ampliaciones/ (Reducciones)	Modificado	Devengado	Recaudado	
Ingresos de Libre Disposición						
A. Impuestos			0.0			0.0
B. Cuotas y Aportaciones de Seguridad Social			0.0			0.0
C. Contribuciones de Mejoras			0.0			0.0
D. Derechos			0.0			0.0
E. Productos			0.0	387.1	387.1	-387.1
F. Aprovechamientos	21,958.4	4,822.8	26,781.2	13,087.4	13,087.4	13,693.8
G. Ingresos por Ventas de Bienes y Servicios	80,148.4	-80,148.4	0.0			0.0
H. Participaciones (H=h1+h2+h3+h4+h5+h6+h7+h8+h9+h10+h11)	0.0	0.0	0.0	0.0	0.0	0.0
h1) Fondo General de Participaciones			0.0			0.0
h2) Fondo de Fomento Municipal			0.0			0.0
h3) Fondo de Fiscalización y Recaudación			0.0			0.0
h4) Fondo de Compensación			0.0			0.0
h5) Fondo de Extracción de Hidrocarburos			0.0			0.0
h6) Impuesto Especial Sobre Producción y Servicios			0.0			0.0
h7) 0.136% de la Recaudación Federal Participable			0.0			0.0
h8) 3.17% Sobre Extracción de Petróleo			0.0			0.0
h9) Gasolinas y Diésel			0.0			0.0
h10) Fondo del Impuesto Sobre la Renta			0.0			0.0
h11) Fondo de Estabilización de los Ingresos de las Entidades Federativas			0.0			0.0
I. Incentivos Derivados de la Colaboración Fiscal (I=i1+i2+i3+i4+i5)	0.0	0.0	0.0	0.0	0.0	0.0
i1) Tenencia o Uso de Vehículos			0.0			0.0
i2) Fondo de Compensación ISAN			0.0			0.0
i3) Impuesto Sobre Automóviles Nuevos			0.0			0.0
i4) Fondo de Compensación de Repecos-Intermedios			0.0			0.0
i5) Otros Incentivos Económicos			0.0			0.0
J. Transferencias	214,049.9	87,495.5	301,545.4	281,233.9	281,233.9	20,311.5
K. Convenios	0.0	0.0	0.0	0.0	0.0	0.0
k1) Otros Convenios y Subsidios			0.0			0.0
L. Otros Ingresos de Libre Disposición (L=l1+l2)	0.0	0.0	0.0	0.0	0.0	0.0
l1) Participaciones en Ingresos Locales			0.0			0.0
l2) Otros Ingresos de Libre Disposición			0.0			0.0
I. Total de Ingresos de Libre Disposición (I=A+B+C+D+E+F+G+H+I+J+K+L)	316,156.7	12,169.9	328,326.6	294,708.4	294,708.4	33,618.2
Ingresos Excedentes de Ingresos de Libre Disposición			0.0			0.0
Transferencias Federales Etiquetadas			0.0			0.0
A. Aportaciones (A=a1+a2+a3+a4+a5+a6+a7+a8)	0.0	0.0	0.0	0.0	0.0	0.0
a1) Fondo de Aportaciones para la Nómina Educativa y Gasto Operativo			0.0			0.0
a2) Fondo de Aportaciones para los Servicios de Salud			0.0			0.0
a3) Fondo de Aportaciones para la Infraestructura Social			0.0			0.0
a4) Fondo de Aportaciones para el Fortalecimiento de los Municipios y de las Demarcaciones Territoriales del Distrito Federal			0.0			0.0
a5) Fondo de Aportaciones Múltiples			0.0			0.0
a6) Fondo de Aportaciones para la Educación Tecnológica y de Adultos			0.0			0.0
a7) Fondo de Aportaciones para la Seguridad Pública de los Estados y del Distrito Federal			0.0			0.0
a8) Fondo de Aportaciones para el Fortalecimiento de las Entidades Federativas			0.0			0.0
B. Convenios (B=b1+b2+b3+b4)	0.0	0.0	0.0	0.0	0.0	0.0
b1) Convenios de Protección Social en Salud			0.0			0.0
b2) Convenios de Descentralización			0.0			0.0
b3) Convenios de Reasignación			0.0			0.0
b4) Otros Convenios y Subsidios			0.0			0.0
C. Fondos Distintos de Aportaciones (C=c1+c2)	0.0	0.0	0.0	0.0	0.0	0.0
c1) Fondo para Entidades Federativas y Municipios Productores de Hidrocarburos			0.0			0.0
c2) Fondo Minero			0.0			0.0
D. Transferencias, Subsidios y Subvenciones, y Pensiones y Jubilaciones			0.0			0.0
E. Otras Transferencias Federales Etiquetadas			0.0			0.0
II. Total de Transferencias Federales Etiquetadas (II = A + B + C + D + E)	0.0	0.0	0.0	0.0	0.0	0.0
III. Ingresos Derivados de Financiamientos (III = A)	0.0	14,467.5	14,467.5	4,962.1	4,962.1	9,505.4
A. Ingresos Derivados de Financiamientos		14,467.5	14,467.5	4,962.1	4,962.1	9,505.4
IV. Total de Ingresos (IV = I + II + III)	316,156.7	26,637.4	342,794.1	299,670.5	299,670.5	43,123.6
Datos Informativos						
1. Ingresos Derivados de Financiamientos con Fuente de Pago de Ingresos de Libre Disposición			0.0			0.0
2. Ingresos Derivados de Financiamientos con Fuente de Pago de Transferencias Federales Etiquetadas			0.0			0.0
3. Ingresos Derivados de Financiamientos (3 = 1 + 2)	0.0	0.0	0.0	0.0	0.0	0.0

TESE

Tecnológico de Estudios Superiores de Ecatepec						
Estado Analítico del Ejercicio del Presupuesto de Egresos Detallado						
Clasificación por Objeto del Gasto (Capítulo y Concepto)						
Del 1 de Enero al 31 de Diciembre de 2021						
(Miles de Pesos)						
Concepto	Egresos					Subejercicio
	Aprobado	Ampliaciones/ (Reducciones)	Modificado	Devengado	Pagado	
I. Gasto No Etiquetado (I=A+B+C+D+E+F+G+H+I)	316,156.7	26,637.4	342,794.1	295,075.8	294,351.5	47,718.3
A. Servicios Personales (A=a1+a2+a3+a4+a5+a6+a7)	221,142.4	6,889.1	228,031.5	213,433.4	213,433.4	14,598.1
a1) Remuneraciones al Personal de Carácter Permanente	106,627.7	-6,439.2	100,188.5	92,837.4	92,837.4	7,351.1
a2) Remuneraciones al Personal de Carácter Transitorio	6,469.3	-835.2	5,634.1	5,262.5	5,262.5	371.6
a3) Remuneraciones Adicionales y Especiales	61,420.9	10,124.7	71,545.6	67,572.0	67,572.0	3,973.6
a4) Seguridad Social	23,518.0	1,333.9	24,851.9	23,010.6	23,010.6	1,841.3
a5) Otras Prestaciones Sociales y Económicas	22,278.4	3,449.7	25,728.1	24,667.6	24,667.6	1,060.5
a6) Previsiones	0.0	0.0	0.0	0.0	0.0	0.0
a7) Pago de Estímulos a Servidores Públicos	828.1	-744.8	83.3	83.3	83.3	0.0
B. Materiales y Suministros (B=b1+b2+b3+b4+b5+b6+b7+b8+b9)	21,419.3	1,748.4	23,167.7	12,178.7	12,178.7	10,989.0
b1) Materiales de Administración, Emisión de Documentos y Artículos Oficiales	4,623.4	845.7	5,469.1	2,519.9	2,519.9	2,949.2
b2) Alimentos y Utensilios	11.9	0.0	11.9	2.3	2.3	9.6
b3) Materias Primas y Materiales de Producción y Comercialización	472.8	-167.5	305.3	89.3	89.3	216.0
b4) Materiales y Artículos de Construcción y de Reparación	4,822.0	309.5	5,131.5	3,784.3	3,784.3	1,347.2
b5) Productos Químicos, Farmacéuticos y de Laboratorio	3,073.9	323.9	3,397.8	657.9	657.9	2,739.9
b6) Combustibles, Lubricantes y Aditivos	1,531.9	185.4	1,717.3	1,219.9	1,219.9	497.4
b7) Vestuario, Blancos, Prendas de Protección y Artículos Deportivos	2,772.0	40.3	2,812.3	831.3	831.3	1,981.0
b8) Materiales y Suministros Para Seguridad	263.6	0.0	263.6	0.0	0.0	263.6
b9) Herramientas, Refacciones y Accesorios Menores	3,847.8	211.1	4,058.9	3,073.8	3,073.8	985.1
C. Servicios Generales (C=c1+c2+c3+c4+c5+c6+c7+c8+c9)	65,273.3	-1,640.2	63,633.1	46,947.0	46,222.7	16,686.1
c1) Servicios Básicos	5,223.0	-1,868.9	3,354.1	2,735.7	2,735.7	618.4
c2) Servicios de Arrendamiento	1,369.8	631.4	2,001.2	1,903.0	1,903.0	98.2
c3) Servicios Profesionales, Científicos, Técnicos y Otros Servicios	17,484.4	1,611.5	19,095.9	16,739.1	16,739.1	2,356.8
c4) Servicios Financieros, Bancarios y Comerciales	2,018.6	-298.0	1,720.6	1,479.4	1,479.4	241.2
c5) Servicios de Instalación, Reparación, Mantenimiento y Conservación	19,897.2	729.1	20,626.3	15,216.6	15,216.6	5,409.7
c6) Servicios de Comunicación Social y Publicidad	353.2	343.0	696.2	582.2	582.2	114.0
c7) Servicios de Traslado y Viáticos	1,717.3	-1,529.2	188.1	84.9	84.9	103.2
c8) Servicios Oficiales	1,900.9	-1,464.6	436.3	164.4	164.4	271.9
c9) Otros Servicios Generales	15,308.9	205.5	15,514.4	8,041.7	7,317.4	7,472.7
D. Transferencias, Asignaciones, Subsidios y Otras Ayudas (D=d1+d2+d3+d4+d5+d6+d7+d8+d9)	1,721.7	50.0	1,771.7	815.5	815.5	956.2
d1) Transferencias Internas y Asignaciones al Sector Público			0.0			0.0
d2) Transferencias al Resto del Sector Público			0.0			0.0
d3) Subsidios y Subvenciones	1,150.0	50.0	1,200.0	815.5	815.5	384.5
d4) Ayudas Sociales	571.7		571.7			571.7
d5) Pensiones y Jubilaciones			0.0			0.0
d6) Transferencias a Fideicomisos, Mandatos y Otros Análogos			0.0			0.0
d7) Transferencias a la Seguridad Social			0.0			0.0
d8) Donativos			0.0			0.0
d9) Transferencias al Exterior			0.0			0.0
E. Bienes Muebles, Inmuebles e Intangibles (E=e1+e2+e3+e4+e5+e6+e7+e8+e9)	6,600.0	5,122.6	11,722.6	7,233.7	7,233.7	4,488.9
e1) Mobiliario y Equipo de Administración	6,600.0	1,469.4	8,069.4	3,580.5	3,580.5	4,488.9
e2) Mobiliario y Equipo Educativo y Recreativo		563.7	563.7	563.7	563.7	0.0
e3) Equipo e Instrumental Médico y de Laboratorio		2,454.4	2,454.4	2,454.4	2,454.4	0.0
e4) Vehículos y Equipo de Transporte			0.0		0.0	0.0
e5) Equipo de Defensa y Seguridad			0.0			0.0
e6) Maquinaria, Otros Equipos y Herramientas		562.8	562.8	562.8	562.8	0.0
e7) Activos Biológicos		0.0	0.0			0.0
e8) Bienes Inmuebles			0.0			0.0
e9) Activos Intangibles		72.3	72.3	72.3	72.3	0.0
F. Inversión Pública (F=f1+f2+f3)	0.0	0.0	0.0	0.0	0.0	0.0
f1) Obra Pública en Bienes de Dominio Público			0.0			0.0
f2) Obra Pública en Bienes Propios			0.0			0.0
f3) Proyectos Productivos y Acciones de Fomento			0.0			0.0
G. Inversiones Financieras y Otras Provisiones (G=g1+g2+g3+g4+g5+g6+g7)	0.0	0.0	0.0	0.0	0.0	0.0
g1) Inversiones Para el Fomento de Actividades Productivas			0.0			0.0
g2) Acciones y Participaciones de Capital			0.0			0.0
g3) Compra de Títulos y Valores			0.0			0.0
g4) Concesión de Préstamos			0.0			0.0
g5) Inversiones en Fideicomisos, Mandatos y Otros Análogos			0.0			0.0
Fideicomiso de Desastres Naturales (Informativo)			0.0			0.0
g6) Otras Inversiones Financieras			0.0			0.0
g7) Provisiones para Contingencias y Otras Erogaciones Especiales			0.0			0.0
H. Participaciones y Aportaciones (H=h1+h2+h3)	0.0	0.0	0.0	0.0	0.0	0.0
h1) Participaciones			0.0			0.0
h2) Aportaciones			0.0			0.0
h3) Convenios			0.0			0.0
I. Deuda Pública (I=i1+i2+i3+i4+i5+i6+i7)	0.0	14,467.5	14,467.5	14,467.5	14,467.5	0.0
i1) Amortización de la Deuda Pública			0.0			0.0
i2) Intereses de la Deuda Pública			0.0			0.0
i3) Comisiones de la Deuda Pública			0.0			0.0
i4) Gastos de la Deuda Pública			0.0			0.0
i5) Costo por Coberturas			0.0			0.0
i6) Apoyos Financieros			0.0			0.0
i7) Adeudos de Ejercicios Fiscales Anteriores (ADEFAS)		14,467.5	14,467.5	14,467.5	14,467.5	0.0

CUENTA PÚBLICA DEL GOBIERNO, ORGANISMOS AUXILIARES Y AUTÓNOMOS DEL ESTADO DE MÉXICO 2021

Concepto	Egresos					Subejercicio
	Aprobado	Ampliaciones/ (Reducciones)	Modificado	Devengado	Pagado	
II. Gasto Etiquetado (II=A+B+C+D+E+F+G+H+I)	0.0	0.0	0.0	0.0	0.0	0.0
A. Servicios Personales (A=a1+a2+a3+a4+a5+a6+a7)	0.0	0.0	0.0	0.0	0.0	0.0
a1) Remuneraciones al Personal de Carácter Permanente				0.0		0.0
a2) Remuneraciones al Personal de Carácter Transitorio				0.0		0.0
a3) Remuneraciones Adicionales y Especiales				0.0		0.0
a4) Seguridad Social				0.0		0.0
a5) Otras Prestaciones Sociales y Económicas				0.0		0.0
a6) Previsiones				0.0		0.0
a7) Pago de Estímulos a Servidores Públicos				0.0		0.0
B. Materiales y Suministros (B=b1+b2+b3+b4+b5+b6+b7+b8+b9)	0.0	0.0	0.0	0.0	0.0	0.0
b1) Materiales de Administración, Emisión de Documentos y Artículos Oficiales				0.0		0.0
b2) Alimentos y Utensilios				0.0		0.0
b3) Materias Primas y Materiales de Producción y Comercialización				0.0		0.0
b4) Materiales y Artículos de Construcción y de Reparación				0.0		0.0
b5) Productos Químicos, Farmacéuticos y de Laboratorio				0.0		0.0
b6) Combustibles, Lubricantes y Aditivos				0.0		0.0
b7) Vestuario, Blancos, Prendas de Protección y Artículos Deportivos				0.0		0.0
b8) Materiales y Suministros Para Seguridad				0.0		0.0
b9) Herramientas, Refacciones y Accesorios Menores				0.0		0.0
C. Servicios Generales (C=c1+c2+c3+c4+c5+c6+c7+c8+c9)	0.0	0.0	0.0	0.0	0.0	0.0
c1) Servicios Básicos				0.0		0.0
c2) Servicios de Arrendamiento				0.0		0.0
c3) Servicios Profesionales, Científicos, Técnicos y Otros Servicios				0.0		0.0
c4) Servicios Financieros, Bancarios y Comerciales				0.0		0.0
c5) Servicios de Instalación, Reparación, Mantenimiento y Conservación				0.0		0.0
c6) Servicios de Comunicación Social y Publicidad				0.0		0.0
c7) Servicios de Traslado y Viáticos				0.0		0.0
c8) Servicios Oficiales				0.0		0.0
c9) Otros Servicios Generales				0.0		0.0
D. Transferencias, Asignaciones, Subsidios y Otras Ayudas (D=d1+d2+d3+d4+d5+d6+d7+d8+d9)	0.0	0.0	0.0	0.0	0.0	0.0
d1) Transferencias Internas y Asignaciones al Sector Público				0.0		0.0
d2) Transferencias al Resto del Sector Público				0.0		0.0
d3) Subsidios y Subvenciones				0.0		0.0
d4) Ayudas Sociales				0.0		0.0
d5) Pensiones y Jubilaciones				0.0		0.0
d6) Transferencias a Fideicomisos, Mandatos y Otros Análogos				0.0		0.0
d7) Transferencias a la Seguridad Social				0.0		0.0
d8) Donativos				0.0		0.0
d9) Transferencias al Exterior				0.0		0.0
E. Bienes Muebles, Inmuebles e Intangibles (E=e1+e2+e3+e4+e5+e6+e7+e8+e9)	0.0	0.0	0.0	0.0	0.0	0.0
e1) Mobiliario y Equipo de Administración				0.0		0.0
e2) Mobiliario y Equipo Educativo y Recreativo				0.0		0.0
e3) Equipo e Instrumental Médico y de Laboratorio				0.0		0.0
e4) Vehículos y Equipo de Transporte				0.0		0.0
e5) Equipo de Defensa y Seguridad				0.0		0.0
e6) Maquinaria, Otros Equipos y Herramientas				0.0		0.0
e7) Activos Biológicos				0.0		0.0
e8) Bienes Inmuebles				0.0		0.0
e9) Activos Intangibles				0.0		0.0
F. Inversión Pública (F=f1+f2+f3)	0.0	0.0	0.0	0.0	0.0	0.0
f1) Obra Pública en Bienes de Dominio Público				0.0		0.0
f2) Obra Pública en Bienes Propios				0.0		0.0
f3) Proyectos Productivos y Acciones de Fomento				0.0		0.0
G. Inversiones Financieras y Otras Provisiones (G=g1+g2+g3+g4+g5+g6+g7)	0.0	0.0	0.0	0.0	0.0	0.0
g1) Inversiones Para el Fomento de Actividades Productivas				0.0		0.0
g2) Acciones y Participaciones de Capital				0.0		0.0
g3) Compra de Títulos y Valores				0.0		0.0
g4) Concesión de Préstamos				0.0		0.0
g5) Inversiones en Fideicomisos, Mandatos y Otros Análogos				0.0		0.0
Fideicomiso de Desastres Naturales (Informativo)				0.0		0.0
g6) Otras Inversiones Financieras				0.0		0.0
g7) Provisiones para Contingencias y Otras Erogaciones Especiales				0.0		0.0
H. Participaciones y Aportaciones (H=h1+h2+h3)	0.0	0.0	0.0	0.0	0.0	0.0
h1) Participaciones				0.0		0.0
h2) Aportaciones				0.0		0.0
h3) Convenios				0.0		0.0
I. Deuda Pública (I=i1+i2+i3+i4+i5+i6+i7)	0.0	0.0	0.0	0.0	0.0	0.0
i1) Amortización de la Deuda Pública				0.0		0.0
i2) Intereses de la Deuda Pública				0.0		0.0
i3) Comisiones de la Deuda Pública				0.0		0.0
i4) Gastos de la Deuda Pública				0.0		0.0
i5) Costo por Coberturas				0.0		0.0
i6) Apoyos Financieros				0.0		0.0
i7) Adeudos de Ejercicios Fiscales Anteriores (ADEFAS)		0.0	0.0	0.0	0.0	0.0
III. Total de Egresos (III = I + II)	316,156.7	26,637.4	342,794.1	295,075.8	294,351.5	47,718.3

TESE

Tecnológico de Estudios Superiores de Ecatepec Estado Analítico del Ejercicio del Presupuesto de Egresos Detallado Clasificación Administrativa Del 1 de Enero al 31 de Diciembre de 2021 (Miles de Pesos)						
Concepto (c)	Egresos					Subejercicio
	Aprobado	Ampliaciones/ (Reducciones)	Modificado	Devengado	Pagado	
I. Gasto No Etiquetado (=A+B+C+D+E+F+G+H)	316,156.7	26,637.4	342,794.1	295,075.8	294,351.5	47,718.3
Tecnológico de Estudios Superiores de Ecatepec (2010C02000)	316,156.7	26,637.4	342,794.1	295,075.8	294,351.5	47,718.3
II. Gasto Etiquetado (II=A+B+C+D+E+F+G+H)	0.0	0.0	0.0	0.0	0.0	0.0
Nombre del Ente Público (CLAVE)			0.0			0.0
III. Total de Egresos (II = I + II)	316,156.7	26,637.4	342,794.1	295,075.8	294,351.5	47,718.3

CUENTA PÚBLICA DEL GOBIERNO, ORGANISMOS AUXILIARES Y AUTÓNOMOS DEL ESTADO DE MÉXICO 2021

Tecnológico de Estudios Superiores de Ecatepec						
Estado Analítico del Ejercicio del Presupuesto de Egresos Detallado						
Clasificación Funcional (Finalidad y Función)						
Del 1 de Enero al 31 de Diciembre de 2021						
(Miles de Pesos)						
Concepto (c)	Egresos					Subejercicio (e)
	Aprobado (d)	Ampliaciones/ (Reducciones)	Modificado	Devengado	Pagado	
I. Gasto No Etiquetado (I=A+B+C+D)	316,156.7	26,637.4	342,794.1	295,075.8	294,351.5	47,718.3
A. Gobierno (A=a1+a2+a3+a4+a5+a6+a7+a8)	0.0	0.0	0.0	0.0	0.0	0.0
a1) Legislación			0.0			0.0
a2) Justicia			0.0			0.0
a3) Coordinación de la Política de Gobierno			0.0			0.0
a4) Relaciones Exteriores			0.0			0.0
a5) Asuntos Financieros y Hacendarios			0.0			0.0
a6) Seguridad Nacional			0.0			0.0
a7) Asuntos de Orden Público y de Seguridad Interior			0.0			0.0
a8) Otros Servicios Generales			0.0			0.0
B. Desarrollo Social (B=b1+b2+b3+b4+b5+b6+b7)	316,156.7	12,169.9	328,326.6	280,608.3	279,884.0	47,718.3
b1) Protección Ambiental			0.0			0.0
b2) Vivienda y Servicios a la Comunidad			0.0			0.0
b3) Salud			0.0			0.0
b4) Recreación, Cultura y Otras Manifestaciones Sociales			0.0			0.0
b5) Educación	316,156.7	12,169.9	328,326.6	280,608.3	279,884.0	47,718.3
b6) Protección Social			0.0			0.0
b7) Otros Asuntos Sociales			0.0			0.0
C. Desarrollo Económico (C=c1+c2+c3+c4+c5+c6+c7+c8+c9)	0.0	0.0	0.0	0.0	0.0	0.0
c1) Asuntos Económicos, Comerciales y Laborales en General			0.0			0.0
c2) Agropecuaria, Silvicultura, Pesca y Caza			0.0			0.0
c3) Combustibles y Energía			0.0			0.0
c4) Minería, Manufacturas y Construcción			0.0			0.0
c5) Transporte			0.0			0.0
c6) Comunicaciones			0.0			0.0
c7) Turismo			0.0			0.0
c8) Ciencia, Tecnología e Innovación			0.0			0.0
c9) Otras Industrias y Otros Asuntos Económicos			0.0			0.0
D. Otras No Clasificadas en Funciones Anteriores (D=d1+d2+d3+d4)	0.0	14,467.5	14,467.5	14,467.5	14,467.5	0.0
d1) Transacciones de la Deuda Pública / Costo Financiero de la Deuda			0.0			0.0
d2) Transferencias, Participaciones y Aportaciones Entre Diferentes Niveles y Órdenes de Gobierno			0.0			0.0
d3) Saneamiento del Sistema Financiero			0.0			0.0
d4) Adeudos de Ejercicios Fiscales Anteriores		14,467.5	14,467.5	14,467.5	14,467.5	0.0
II. Gasto Etiquetado (II=A+B+C+D)	0.0	0.0	0.0	0.0	0.0	0.0
A. Gobierno (A=a1+a2+a3+a4+a5+a6+a7+a8)	0.0	0.0	0.0	0.0	0.0	0.0
a1) Legislación			0.0			0.0
a2) Justicia			0.0			0.0
a3) Coordinación de la Política de Gobierno			0.0			0.0
a4) Relaciones Exteriores			0.0			0.0
a5) Asuntos Financieros y Hacendarios			0.0			0.0
a6) Seguridad Nacional			0.0			0.0
a7) Asuntos de Orden Público y de Seguridad Interior			0.0			0.0
a8) Otros Servicios Generales			0.0			0.0
B. Desarrollo Social (B=b1+b2+b3+b4+b5+b6+b7)	0.0	0.0	0.0	0.0	0.0	0.0
b1) Protección Ambiental			0.0			0.0
b2) Vivienda y Servicios a la Comunidad			0.0			0.0
b3) Salud			0.0			0.0
b4) Recreación, Cultura y Otras Manifestaciones Sociales			0.0			0.0
b5) Educación			0.0			0.0
b6) Protección Social			0.0			0.0
b7) Otros Asuntos Sociales			0.0			0.0
C. Desarrollo Económico (C=c1+c2+c3+c4+c5+c6+c7+c8+c9)	0.0	0.0	0.0	0.0	0.0	0.0
c1) Asuntos Económicos, Comerciales y Laborales en General			0.0			0.0
c2) Agropecuaria, Silvicultura, Pesca y Caza			0.0			0.0
c3) Combustibles y Energía			0.0			0.0
c4) Minería, Manufacturas y Construcción			0.0			0.0
c5) Transporte			0.0			0.0
c6) Comunicaciones			0.0			0.0
c7) Turismo			0.0			0.0
c8) Ciencia, Tecnología e Innovación			0.0			0.0
c9) Otras Industrias y Otros Asuntos Económicos			0.0			0.0
D. Otras No Clasificadas en Funciones Anteriores (D=d1+d2+d3+d4)	0.0	0.0	0.0	0.0	0.0	0.0
d1) Transacciones de la Deuda Pública / Costo Financiero de la Deuda			0.0			0.0
d2) Transferencias, Participaciones y Aportaciones Entre Diferentes Niveles y Órdenes de Gobierno			0.0			0.0
d3) Saneamiento del Sistema Financiero			0.0			0.0
d4) Adeudos de Ejercicios Fiscales Anteriores			0.0			0.0
III. Total de Egresos (III = I + II)	316,156.7	26,637.4	342,794.1	295,075.8	294,351.5	47,718.3

TESE

Tecnológico de Estudios Superiores de Ecatepec Estado Analítico del Ejercicio del Presupuesto de Egresos Detallado Clasificación de Servicios Personales por Categoría Del 1 de Enero al 31 de Diciembre de 2021 (Miles de Pesos)						
Concepto (c)	Egresos					Subejercicio
	Aprobado	Ampliaciones/ (Reducciones)	Modificado	Devengado	Pagado	
I. Gasto No Etiquetado (I=A+B+C+D+E+F)	221,142.4	6,889.1	228,031.5	213,433.4	213,433.4	14,598.1
A. Personal Administrativo y de Servicio Público	221,142.4	6,889.1	228,031.5	213,433.4	213,433.4	14,598.1
B. Magisterio			0.0			0.0
C. Servicios de Salud (C=c1+c2)	0.0	0.0	0.0	0.0	0.0	0.0
c1) Personal Administrativo			0.0			0.0
c2) Personal Médico, Paramédico y afín			0.0			0.0
D. Seguridad Pública			0.0			0.0
E. Gastos asociados a la implementación de nuevas leyes federales o reformas a las mismas (E = e1 + e2)	0.0	0.0	0.0	0.0	0.0	0.0
e1) Nombre del Programa o Ley 1			0.0			0.0
e2) Nombre del Programa o Ley 2			0.0			0.0
F. Sentencias laborales definitivas			0.0			0.0
II. Gasto Etiquetado (II=A+B+C+D+E+F)	0.0	0.0	0.0	0.0	0.0	0.0
A. Personal Administrativo y de Servicio Público			0.0			0.0
B. Magisterio			0.0			0.0
C. Servicios de Salud (C=c1+c2)	0.0	0.0	0.0	0.0	0.0	0.0
c1) Personal Administrativo			0.0			0.0
c2) Personal Médico, Paramédico y afín			0.0			0.0
D. Seguridad Pública			0.0			0.0
E. Gastos asociados a la implementación de nuevas leyes federales o reformas a las mismas (E = e1 + e2)	0.0	0.0	0.0	0.0	0.0	0.0
e1) Nombre del Programa o Ley 1			0.0			0.0
e2) Nombre del Programa o Ley 2			0.0			0.0
F. Sentencias laborales definitivas			0.0			0.0
III. Total del Gasto en Servicios Personales (III = I + II)	221,142.4	6,889.1	228,031.5	213,433.4	213,433.4	14,598.1