

TECNOLÓGICO DE ESTUDIOS SUPERIORES DE ECATEPEC

TESE

CONTENIDO	PÁGINA
I. INFORMACIÓN CONTABLE	
ESTADO DE SITUACIÓN FINANCIERA	5
ESTADO DE ACTIVIDADES	6
ESTADO DE VARIACIÓN EN LA HACIENDA PÚBLICA	7
ESTADO DE CAMBIOS EN LA SITUACIÓN FINANCIERA	8
ESTADO DE FLUJOS DE EFECTIVO	9
ESTADO ANALÍTICO DEL ACTIVO	10
ESTADO ANALÍTICO DE LA DEUDA Y OTROS PASIVOS	11
NOTAS A LOS ESTADOS FINANCIEROS	12
II. INFORMACIÓN PRESUPUESTARIA	29
III. INFORMACIÓN PROGRAMÁTICA	43
IV. ANEXOS ESTABLECIDOS EN DIFERENTES ORDENAMIENTOS	55
V. FORMATOS PARA EL CUMPLIMIENTO DE LA LEY DE DISCIPLINA FINANCIERA DE LAS ENTIDADES FEDERATIVAS Y LOS MUNICIPIOS	59

TESE

Tecnológico de Estudios Superiores de Ecatepec
Estado de Situación Financiera
Al 31 de Diciembre de 2020 y 2019
(Miles de Pesos)

Concepto	Año		Concepto	Año	
	2020	2019		2020	2019
ACTIVO			PASIVO		
<i>Activo Circulante</i>			<i>Pasivo Circulante</i>		
Electivo y Equivalentes	7,718.8	860.5	Cuentas por Pagar a Corto Plazo	14,467.5	7,585.5
Derechos a Recibir Electivo o Equivalentes	2.2	.0	Documentos por Pagar a Corto Plazo		
Derechos a Recibir Bienes o Servicios			Porción a Corto Plazo de la Deuda Pública a Largo Plazo		
Inventarios	1,026.8	5,874.6	Títulos y Valores a Corto Plazo		
Almacenes			Pasivos Diferidos a Corto Plazo		
Estimación por Périda o Deterioro de Activos Circulantes			Fondos y Bienes de Terceros en Garantía y/o Administración a Corto Plazo		
Otros Activos Circulantes			Provisiones a Corto Plazo		
			Otros Pasivos a Corto Plazo		
Total de Activos Circulantes	8,747.8	6,735.1	Total de Pasivos Circulantes	14,467.5	7,585.5
<i>Activo No Circulante</i>			<i>Pasivo No Circulante</i>		
Inversiones Financieras a Largo Plazo			Cuentas por Pagar a Largo Plazo		
Derechos a Recibir Electivo o Equivalentes a Largo Plazo			Documentos por Pagar a Largo Plazo		
Bienes Inmuebles, Infraestructura y Construcciones en Proceso	375,189.4	375,189.4	Deuda Pública a Largo Plazo		
Bienes Muebles	241,884.4	229,405.0	Pasivos Diferidos a Largo Plazo		
Activos Intangibles			Fondos y Bienes de Terceros en Garantía y/o en Administración a Largo Plazo		
Depreciación, Deterioro y Amortización Acumulada de Bienes	-344,479.9	-332,444.3	Provisiones a Largo Plazo		
Activos Diferidos					
Estimación por Périda o Deterioro de Activos no Circulantes			Total de Pasivos No Circulantes	.0	.0
Otros Activos no Circulantes	32.1	32.1			
			Total del Pasivo	14,467.5	7,585.5
Total de Activos No Circulantes	272,626.0	272,182.2			
Total del Activo	281,373.8	278,917.3	HACIENDA PÚBLICA/ PATRIMONIO		
			<i>Hacienda Pública/Patrimonio Contribuido</i>		
			Aportaciones	112,142.4	112,142.4
			Donaciones de Capital		
			Actualización de la Hacienda Pública / Patrimonio		
			Hacienda Pública/Patrimonio Generado	154,763.9	159,189.4
			Resultados del Ejercicio (Ahorro / Desahorro)	-4,425.5	-6,895.2
			Resultados de Ejercicios Anteriores	75,726.1	82,621.3
			Revalúos	83,463.3	83,463.3
			Reservas		
			Rectificaciones de Resultados de Ejercicios Anteriores		
			Exceso o insuficiencia en la Actualización de la Hacienda Pública/Patrimonio	.0	.0
			Resultado por Posición Monetaria		
			Resultado por Tenencia de Activos no Monetarios		
			Total Hacienda Pública/ Patrimonio	266,906.3	271,331.8
			Total del Pasivo y Hacienda Pública / Patrimonio	281,373.8	278,917.3

Tecnológico de Estudios Superiores de Ecatepec
Estado de Actividades
Del 1 de Enero al 31 de Diciembre de 2020 y 2019
(Miles de Pesos)

Concepto	2020	2019
INGRESOS Y OTROS BENEFICIOS		
Ingresos de la Gestión	.0	.0
Impuestos		
Cuotas y Aportaciones de Seguridad Social		
Contribuciones de Mejoras		
Derechos		
Productos		
Aprovechamientos		
Ingresos por Venta de Bienes y Prestación de Servicios		
Participaciones, Aportaciones, Convenios Incentivos Derivados de la Colaboración Fiscal, Fondos Distintos de Aportaciones, Transferencias, Asignaciones, Subsidios y Subvenciones y Pensiones y Jubilaciones	278,645.7	271,061.5
Participaciones, Aportaciones, Convenios, Incentivos Derivados de la Colaboración Fiscal y Fondos Distintos de Aportaciones		
Transferencia, Asignaciones, Subsidios y Subvenciones y Pensiones y Jubilaciones	278,645.7	271,061.5
Otros Ingresos y Beneficios	4,794.7	2,264.4
Ingresos Financieros	416.1	883.1
Incremento por Variación de Inventarios		
Disminución del Exceso de Estimaciones por Pérdida o Deterioro u Obsolescencia		
Disminución del Exceso de Provisiones		
Otros Ingresos y Beneficios Varios	4,378.6	1,381.3
Total de Ingresos y Otros Beneficios	283,440.4	273,325.9
GASTOS Y OTRAS PÉRDIDAS		
Gastos de Funcionamiento	272,612.0	264,331.0
Servicios Personales	199,403.9	195,841.7
Materiales y Suministros	21,473.2	18,759.5
Servicios Generales	51,734.9	49,729.8
Transferencia, Asignaciones, Subsidios y Otras Ayudas	2,517.5	1,036.6
Transferencias Internas y Asignaciones al Sector Público		
Transferencias al Resto del Sector Público		
Subsidios y Subvenciones	2,493.5	802.2
Ayudas Sociales	24.0	234.4
Pensiones y Jubilaciones		
Transferencias a Fideicomisos, Mandatos y Contratos Análogos		
Transferencias a la Seguridad Social		
Donativos		
Transferencias al Exterior		
Participaciones y Aportaciones	.0	.0
Participaciones		
Aportaciones		
Convenios		
Intereses, Comisiones y Otros Gastos de la Deuda Pública	.0	.0
Intereses de la Deuda Pública		
Comisiones de la Deuda Pública		
Gastos de la Deuda Pública		
Costo por Coberturas		
Apoyos Financieros		
Otros Gastos y Pérdidas Extraordinarias	12,136.6	13,997.9
Estimaciones, Depreciaciones, Deterioros, Obsolescencia y Amortizaciones	12,035.7	13,997.9
Provisiones		
Disminución de Inventarios		
Aumento por Insuficiencia de Estimaciones por Pérdida o Deterioro y Obsolescencia		
Aumento por Insuficiencia de Provisiones		
Otros Gastos	100.9	
Inversión Pública	599.8	855.6
Inversión Pública no Capitalizable	599.8	855.6
Total de Gastos y Otras Pérdidas	287,865.9	280,221.1
Resultados del Ejercicio (Ahorro/Desahorro)	-4,425.5	-6,895.2

TESE

Tecnológico de Estudios Superiores de Ecatepec Estado de Variación en la Hacienda Pública Del 1 de Enero al 31 de Diciembre 2020 y 2019					
Concepto	Hacienda Pública / Patrimonio Contribuido	Hacienda Pública / Patrimonio Generado de Ejercicios Anteriores	Hacienda Pública / Patrimonio Generado del Ejercicio	Exceso o Insuficiencia en la Actualización de la Hacienda Pública / Patrimonio	Total
Hacienda Pública / Patrimonio Contribuido Neto de 2019	112,142.4				112,142.4
Aportaciones	112,142.4				112,142.4
Donaciones de Capital					0.0
Actualización de la Hacienda Pública/Patrimonio					0.0
Hacienda Pública / Patrimonio Generado Neto de 2019		166,084.6	-6,895.2	0.0	159,189.4
Resultados del Ejercicio (Ahorro/Desahorro)			-6,895.2		-6,895.2
Resultados de Ejercicios Anteriores		82,621.3			82,621.3
Revalúos		83,463.3			83,463.3
Reservas					0.0
Rectificaciones de Resultados de Ejercicios Anteriores					0.0
Exceso o Insuficiencia en la Actualización de la Hacienda Pública / Patrimonio Neto de 2019				0.0	0.0
Resultado por Posición Monetaria					0.0
Resultado por Tenencia de Activos no Monetarios					0.0
Hacienda Pública / Patrimonio Neto Final de 2019	112,142.4	166,084.6	-6,895.2	0.0	271,331.8
Cambios en la Hacienda Pública / Patrimonio Contribuido Neto de 2020	0.0				0.0
Aportaciones					0.0
Donaciones de Capital					0.0
Actualización de la Hacienda Pública/Patrimonio					0.0
Variaciones de la Hacienda Pública / Patrimonio Generado Neto de 2020		-6,895.2	2,469.7		-4,425.5
Resultados del Ejercicio (Ahorro/Desahorro)			-4,425.5		-4,425.5
Resultados de Ejercicios Anteriores		-6,895.2	6,895.2		0.0
Revalúos					0.0
Reservas					0.0
Rectificaciones de Resultados de Ejercicios Anteriores					0.0
Cambios en el Exceso o Insuficiencia en la Actualización de la Hacienda Pública / Patrimonio Neto de 2020				0.0	0.0
Resultado por Posición Monetaria					0.0
Resultado por Tenencia de Activos no Monetarios					0.0
Hacienda Pública / Patrimonio Neto Final de 2020	112,142.4	159,189.4	-4,425.5	0.0	266,906.3

Tecnológico de Estudios Superiores de Ecatepec
Estado de Cambios en la Situación Financiera
Del 1 de Enero al 31 de Diciembre de 2020
(Miles de pesos)

Concepto	Origen	Aplicación
ACTIVO	16,883.4	19,339.9
Activo Circulante	4,847.8	6,860.5
Efectivo y Equivalentes		6,858.3
Derechos a Recibir Efectivo o Equivalentes		2.2
Derechos a Recibir Bienes o Servicios		
Inventarios	4,847.8	
Almacenes		
Estimación por Pérdida o Deterioro de Activos Circulantes		
Otros Activos Circulantes		
Activo No circulante	12,035.6	12,479.4
Inversiones Financieras a Largo Plazo		
Derechos a Recibir Efectivo o Equivalentes a Largo Plazo		
Bienes Inmuebles, Infraestructura y Construcciones en Proceso		
Bienes Muebles		12,479.4
Activos Intangibles		
Depreciación, Deterioro y Amortización Acumulada de Bienes	12,035.6	
Activos Diferidos		
Estimación por Pérdida o Deterioro de Activos no Circulantes		
Otros Activos no Circulantes		
PASIVO	6,882.0	.0
Pasivo Circulante	6,882.0	.0
Cuentas por Pagar a Corto Plazo	6,882.0	
Documentos por Pagar a Corto Plazo		
Porción a Corto Plazo de la Deuda Pública a Largo Plazo		
Títulos y Valores a Corto Plazo		
Pasivos Diferidos a Corto Plazo		
Fondos y Bienes de Terceros en Garantía y/o Administración a Corto Plazo		
Provisiones a Corto Plazo		
Otros Pasivos a Corto Plazo		
Pasivo No Circulante	.0	.0
Cuentas por Pagar a Largo Plazo		
Documentos por Pagar a Largo Plazo		
Deuda Pública a Largo Plazo		
Pasivos Diferidos a Largo Plazo		
Fondos y Bienes de Terceros en Garantía y/o en Administración a Largo Plazo		
Provisiones a Largo Plazo		
HACIENDA PÚBLICA/PATRIMONIO	2,469.7	6,895.2
Hacienda Pública/Patrimonio Contribuido	.0	.0
Aportaciones		
Donaciones de Capital		
Actualización de la Hacienda Pública/Patrimonio		
Hacienda Pública/Patrimonio Generado	2,469.7	6,895.2
Resultados del Ejercicio (Ahorro/Desahorro)	2,469.7	
Resultados de Ejercicios Anteriores		6,895.2
Revalúos		
Reservas		
Rectificaciones de Resultados de Ejercicios Anteriores		
Exceso o insuficiencia en la Actualización de la Hacienda Pública/Patrimonio	.0	.0
Resultado por Posición Monetaria		
Resultado por Tenencia de Activos no Monetarios		

Tecnológico de Estudios Superiores de Ecatepec
Estado de Flujos de Efectivo
Del 1 de Enero al 31 de Diciembre de 2020 y 2019
(Miles de Pesos)

Concepto	2020	2019
Flujos de Efectivo de las Actividades de Operación		
Origen	283,440.4	273,325.9
Impuestos		
Cuotas y Aportaciones de Seguridad Social		
Contribuciones de Mejoras		
Derechos		
Productos		
Aprovechamientos		
Ingresos por Venta de Bienes y Prestación de Servicios		
Participaciones, Aportaciones, Convenios, Incentivos de la Colaboración Fiscal y Fondos Distintos de Aportaciones		
Transferencias, Asignaciones, Subsidios y Subvenciones, y Pensiones y Jubilaciones	278,645.7	271,061.5
Otros Orígenes de Operación	4,794.7	2,264.4
Aplicación	287,865.9	280,221.1
Servicios Personales	199,403.9	195,841.7
Materiales y Suministros	21,473.2	18,759.5
Servicios Generales	51,734.9	49,729.8
Transferencias Internas y Asignaciones al Sector Público		
Transferencias al Resto del Sector Público		
Subsidios y Subvenciones	2,493.5	802.2
Ayudas Sociales	24.0	234.4
Pensiones y Jubilaciones		
Transferencias a Fideicomisos, Mandatos y Contratos Análogos		
Transferencias a la Seguridad Social		
Donativos		
Transferencias al Exterior		
Participaciones		
Aportaciones		
Convenios		
Otras Aplicaciones de Operación	12,736.4	14,853.5
Flujos Netos de Efectivo por Actividades de Operación	-4,425.5	-6,895.2
Flujos de Efectivo de las Actividades de Inversión		
Origen	16,883.4	15,325.1
Bienes Inmuebles, Infraestructura y Construcciones en Proceso		
Bienes Muebles		
Otros Orígenes de Inversión	16,883.4	15,325.1
Aplicación	12,481.6	6,379.0
Bienes Inmuebles, Infraestructura y Construcciones en Proceso		
Bienes Muebles	12,481.6	3,863.8
Otras Aplicaciones de Inversión		2,515.2
Flujos Netos de Efectivo por Actividades de Inversión	4,401.8	8,946.1
Flujo de Efectivo de las Actividades de Financiamiento		
Origen	6,882.0	.0
Endeudamiento Neto	6,882.0	
Interno		
Externo		
Otros Orígenes de Financiamiento		
Aplicación	.0	2,203.8
Servicios de la Deuda		2,203.8
Interno		
Externo		
Otras Aplicaciones de Financiamiento		
Flujos Netos de Efectivo por Actividades de Financiamiento	6,882.0	-2,203.8
Incremento/Disminución Neta en el Efectivo y Equivalentes al Efectivo	6,858.3	-152.9
Efectivo y Equivalentes al Efectivo al Inicio del Ejercicio	860.5	1,013.4
Efectivo y Equivalentes al Efectivo al Final del Ejercicio	7,718.8	860.5

Tecnológico de Estudios Superiores de Ecatepec
Estado Analítico del Activo
Del 1 de Enero al 31 de Diciembre de 2020
(Miles de Pesos)

Concepto	Saldo Inicial	Cargos del Período	Abonos del Período	Saldo Final	Variación del Período
	1	2	3	4 = (1+2-3)	(4-1)
ACTIVO	278,917.3	4,870,905.2	4,868,448.7	281,373.8	2,456.5
Activo Circulante	6,735.1	4,857,668.2	4,855,655.5	8,747.8	2,012.7
Efectivo y Equivalentes	860.5	4,853,054.5	4,846,196.2	7,718.8	6,858.3
Derechos a Recibir Efectivo o Equivalentes		2,068.8	2,066.6	2.2	2.2
Derechos a Recibir Bienes o Servicios					
Inventarios	5,874.6	2,544.9	7,392.7	1,026.8	-4,847.8
Almacenes					
Estimación por Pérdida o Deterioro de Activos Circulantes					
Otros Activos Circulantes					
Activo No Circulante	272,182.2	13,237.0	12,793.2	272,626.0	443.8
Inversiones Financieras a Largo Plazo					
Derechos a Recibir Efectivo o Equivalentes a Largo Plazo					
Bienes Inmuebles, Infraestructura y Construcciones en Proceso	375,189.4			375,189.4	
Bienes Muebles	229,405.0	13,054.6	575.2	241,884.4	12,479.4
Activos Intangibles					
Depreciación, Deterioro y Amortización Acumulada de Bienes	-332,444.3	182.4	12,218.0	-344,479.9	-12,035.6
Activos Diferidos					
Estimación por Pérdida o Deterioro de Activos no Circulantes					
Otros Activos no Circulantes	32.1			32.1	

Tecnológico de Estudios Superiores de Ecatepec
Estado Analítico de la Deuda y Otros Pasivos
Del 1 de Enero al 31 de Diciembre de 2020
(Miles de Pesos)

Denominación de las Deudas	Moneda de Contratación	Institución o País Acreedor	Saldo Inicial del Período	Saldo Final del Período
DEUDA PÚBLICA				
Corto Plazo				
Deuda Interna			.0	.0
Instituciones de Crédito				
Títulos y Valores				
Arrendamientos Financieros				
Deuda Externa			.0	.0
Organismos Financieros Internacionales				
Deuda Bilateral				
Títulos y Valores				
Arrendamientos Financieros				
Subtotal a Corto Plazo			.0	.0
Largo Plazo				
Deuda Interna			.0	.0
Instituciones de Crédito				
Títulos y Valores				
Arrendamientos Financieros				
Deuda Externa			.0	.0
Organismos Financieros Internacionales				
Deuda Bilateral				
Títulos y Valores				
Arrendamientos Financieros				
Subtotal a Largo Plazo			.0	.0
Otros Pasivos			7,585.5	14,467.5
Total de Deuda y Otros Pasivos			7,585.5	14,467.5

NOTAS A LOS ESTADOS FINANCIEROS

NOTAS DE DESGLOSE

1. ESTADO DE SITUACIÓN FINANCIERA

ACTIVO

- **Efectivo y Equivalentes**

El efectivo y equivalentes se integra por las cuentas de cheques bancarias que maneja el organismo y cuentas de inversión en mesa de dinero, las cuales son utilizadas principalmente para cubrir los gastos de operación, así como los originados por programas federales.

Su integración al 31 de diciembre de 2020 y 2019 es la siguiente:

Bancos	Núm. de Cuenta	2020	2019
Banorte Inversiones Financieras	144	0	0
Banorte Ingresos Propios	710	0	7.0
Banorte Gastos de Operación	729	3,437.0	332.0
Banorte Nómina	738	11.3	15.8
Banorte Ingresos Estatales	144	3,535.6	373.5
Banorte COMECYT Estancias de Investigación	964	0	0
Banorte Fondo Mixto CONACyT	758	97.0	128.0
BBVA Propios	901	2.9	2.8
Banamex	478	0	1.4
Banorte CONACYT CENEVAL	917	560.9	
Banorte CONACYT –AEM-PECTY	138	74.1	0.0
Total Efectivo y Equivalentes		7,718.8	860.5
		=====	=====

- **Derechos a Recibir Efectivo y Equivalentes y Bienes o Servicios a Recibir**

Este rubro se integra por las ministraciones pendientes de recibir, al 31 de diciembre de 2020 y al 31 de diciembre de 2019 el saldo se integra como sigue:

T E S E

Derechos a Recibir Efectivo y Equivalentes	2020	2019
Leobano Mejía Montoro	2.0	0.0
Guillermo Méndez Chávez	0.2	0.0
	<hr/>	<hr/>
Total Derechos a recibir Efectivo y Equivalentes	2.2	0.0
	=====	=====

- Bienes Disponibles para su Transformación o Consumo (inventarios)

El saldo de esta cuenta representa las adquisiciones de bienes muebles de los programas federales que se encuentran pendientes de recibir al 31 de diciembre de 2020.

Al 31 de diciembre de 2020 y al 31 de diciembre de 2019, el saldo de este renglón se integra como sigue:

Bienes en Tránsito	2020	2019
Equipo de Laboratorio	136.1	5,874.6
Muebles y Enseres	890.7	0.0
Equipo de Telecomunicación y Radio	0.0	0.0
	<hr/>	<hr/>
Total Bienes en Tránsito	1,026.8	5,874.6
	=====	=====

- **Inversiones Financieras**

No Aplica.

- **Bienes Muebles, Inmuebles e Intangibles**

Bienes Inmuebles

Al 31 de diciembre de 2020 y 31 de diciembre de 2019, este rubro se integra de la forma siguiente:

Bienes Inmuebles 2020	Valor Histórico	Revaluación	Valor Actualizado
Terrenos	43,964.9	3,708.7	47,673.6
Edificios	187,248.0	101,267.8	288,515.8
Construcciones en Proceso	39,000.0		39,000.0
	<hr/>	<hr/>	<hr/>
Total de Bienes Inmuebles	270,212.9	104,976.5	375,189.4
	=====	=====	=====

Bienes Inmuebles 2019	Valor Histórico	Revaluación	Valor Actualizado
Terrenos	43,964.9	3,708.7	47,673.6
Edificios	187,248.0	101,267.8	288,515.8
Construcciones en Proceso	39,000.0		39,000.0
Total de Bienes Inmuebles	270,212.9	104,976.5	375,189.4
	=====	=====	=====

El valor del terreno corresponde a 233 mil 648 mt² al 2020.

El renglón de edificios en el año 2020, por 288 millones 515.8 miles de pesos incluyen el efecto de la revaluación de acuerdo a las políticas gubernamentales del año 2001 y corresponde a 29 inmuebles.

Las construcciones en proceso están integradas por las obras en bienes propios y corresponde a la construcción de un hangar para la práctica de la Carrera de Aeronáutica y la barda perimetral.

Bienes Muebles

Al 31 de diciembre de 2020 y al 31 de diciembre de 2019, este rubro se integra de la forma siguiente:

Bienes Muebles 2020	Valor Histórico	Revaluación	Valor Actualizado
Mobiliario y Equipo de Administración	78,858.1	6,336.7	85,194.9
Equipo e Instrumental Médico y de Laboratorio	96,300.6	52,241.5	148,542.0
Vehículos y Equipo de Transporte	8,147.5	0.0	8,147.5
Total de Bienes Muebles	183,306.2	58,578.2	241,884.4
	=====	=====	=====

Bienes Muebles 2019	Valor Histórico	Revaluación	Valor Actualizado
Mobiliario y Equipo de Administración	69,121.0	6,336.7	75,457.7
Equipo e Instrumental Médico y de Laboratorio	93,558.3	52,241.5	145,799.8
Vehículos y Equipo de Transporte	8,147.5	0.0	8,147.5
Total de Bienes Muebles	170,826.8	58,578.2	229,405.0
	=====	=====	=====

A partir del ejercicio 2008 y en apego a la Normatividad vigente, el Tecnológico ya no efectuó la actualización de sus bienes inmuebles y muebles.

Depreciación Acumulada de Bienes Muebles e Inmuebles

Depreciación Acumulada 2020	Valor Histórico	Revaluación	Total
Edificios	72,173.6	84,573.4	156,747.0
Mobiliario y Equipo de Administración	59,509.6	5,892.8	65,402.4
Equipo e Instrumental Médico y de Laboratorio	71,217.0	43,868.6	115,085.6
Vehículos y Equipo de Transporte	7,057.3	187.4	7,244.7
Total de Depreciación Acumulada	209,826.5	134,522.3	344,479.9
	=====	=====	=====

Depreciación Acumulada 2019	Valor Histórico	Revaluación	Total
Edificios	68,428.6	84,573.4	153,002.0
Mobiliario y Equipo de Administración	57,077.1	5,892.8	62,969.9
Equipo e Instrumental Médico y de Laboratorio	65,618.4	43,867.7	109,487.1
Vehículos y Equipo de Transporte	6,797.9	187.4	6,985.3
Total de Depreciación Acumulada	197,922.0	134,522.3	332,444.3
	=====	=====	=====

La depreciación del ejercicio de 2020 y 2019, cargada a resultados es de 12 millones 035.6 miles de pesos y 11 millones 654.7 miles de pesos respectivamente.

- **Estimaciones y Deterioros**

No Aplica.

- **Otros Activos Diferidos**

Otros Activos No Circulantes	2020	2019
Otros Activos Diferidos	32.1	32.1
Total Activos No Circulantes	32.1	32.1
	=====	=====

PASIVO**Cuentas por Pagar a Corto Plazo**

Este rubro contempla las obligaciones de pago a corto y largo plazo derivados de pedidos fincados por compras de bienes y servicios, conceptos que integran un saldo de 8 millones 092.8 miles de pesos.

Al 31 de diciembre de 2020 y 31 de diciembre 2019 este rubro se integra como sigue:

Proveedores por Pagar a Corto Plazo

Proveedores	2020	2019
E&D Grafic Print, S.A. de C.V.	0.0	409.9
Jorge Armando Solorio García	1,357.5	594.9
Dual Intercontinental Solutions, S.A. de C.V	375.8	1,158.6
Insumos Globales de Vanguardia S.A de C.V.	578.1	0.0
Obesi Farma S.A de C.V.	579.6	0.0
Grupo Corporativo Industrial del Valle, S.A. de C.V.	739.4	0.0
Mice Sistemas, S.A. de C.V.	602.6	0.0
Grupo Mediterraneo,S.A. de C.V	576.2	0.0
Distribuidora Dorus, S.A. de C.V.	500.0	0.0
Otros proveedores	2,783.6	1,461.4
Total Proveedores	8,092.8	3,624.8
	=====	=====

Retenciones y Contribuciones por Pagar a Corto Plazo

Retenciones y Contribuciones	2020	2019
Retención ISR por salarios	2,014.6	1,610.9
Retención por Asimilados a Salarios	45.3	42.3
ISR Honorarios	13.3	13.0
Cuotas ISSEMYM	3,014.0	1,452.6
Impuesto Sobre Erogaciones 3%	687.1	645.0
Cuotas Sindicales	3.1	40.7
IVA por Pagar	78.4	0.0
Total Retenciones y Contribuciones	5,855.8	3,804.5
	=====	=====

Otras Cuentas por Pagar a Corto Plazo

Otras Cuentas	2020	2019
Gobierno del Estado de México	69.9	68.0
Otros Acreedores	449.0	88.2
Total Otras Cuentas	518.9	156.2
Total de Cuentas por Pagar a Corto Plazo	14,467.5	7,585.5
	=====	=====

2. ESTADO DE ACTIVIDADES**Participaciones, Aportaciones Transferencias, Asignaciones, Subsidios y Otras Ayudas**

Subsidios	2020	2019
Subsidio Federal	98,991.3	93,507.2
Subsidio Estatal	179,654.4	177,554.3
Total Subsidio	278,645.7	271,061.5
	=====	=====

Otros Ingresos y Beneficios

Otros Ingresos	2020	2019
Ingresos Financieros	416.1	883.1
Otros Ingresos y Beneficios Varios	4,378.6	1,381.3
Total Otros Ingresos	4,794.7	2,264.4
	=====	=====

Gastos y Otras Pérdidas

Gastos de Financiamiento	2020	2019
Servicios Personales	199,403.9	195,841.7
Materiales y Suministros	21,473.2	18,759.5
Servicios Generales	51,734.9	49,729.8
Transferencias, Asignaciones, Subsidios y Otras Transferencias		
Subsidios y Subvenciones	2,493.5	802.2
Ayudas Sociales	24.0	234.4
Otros Gastos y Pérdidas		
Estimaciones, Depreciaciones, Deterioros, Obsolescencia y Amortizaciones	12,035.7	13,997.9
	100.9	0.0
Inversión Pública		
Inversión Pública no Capitalizable	599.8	855.6
Total de Gastos y Otras Pérdidas	287,865.9	280,221.1
	=====	=====

3. ESTADO DE VARIACIÓN EN LA HACIENDA PÚBLICA**Aportaciones**

Al 31 de diciembre de 2020 y al 31 de diciembre de 2019, el saldo se integra de la siguiente manera:

Concepto	2020	2019
Aportaciones	112,142.4	112,142.4
Resultado del Ejercicio Ahorro/Desarrollo	-4,425.5	-6,895.2
Resultado de Ejercicios Anteriores	75,726.1	82,621.3
Revalúo de Bienes Muebles	83,463.3	83,463.3
Total Aportaciones	266,906.3	271,331.81
	=====	=====

4. ESTADO DE FLUJOS DE EFECTIVO

1. Efectivo y Equivalentes

	2020	2019
Efectivo en Bancos – Tesorería	7,718.8	860.5
Efectivo en Bancos- Dependencias		
Inversiones temporales (hasta 3 meses)		
Fondos con afectación específica		
Depósitos de fondos de terceros y otros		
Total de Efectivo y Equivalentes	7,718.8	860.5

2. Adquisición de Bienes Muebles e Inmuebles

El Tecnológico realizó adquisiciones de Bienes Muebles por un importe de 12 millones 479.4 miles de pesos.

3. Conciliación de los Flujos de Efectivo

Integración del Flujo de Efectivo	Al 31 de Diciembre de 2020	2019
Flujos Netos de Efectivo por Actividades de Operación	-4,425.5	-6,895.2
Flujos Netos de Efectivo por Actividades de Inversión	4,401.8	8946.1
Flujos Netos de Efectivo por Actividades de Financiamiento	6,882.0	-2,203.8
Efectivo y Equivalentes al Efectivo al Inicio del Ejercicio	860.5	1,013.4
Efectivo y Equivalentes al Efectivo al Final del Ejercicio	7,718.8	860.5

5. CONCILIACIÓN ENTRE LOS INGRESOS PRESUPUESTARIOS Y CONTABLES, ASÍ COMO ENTRE LOS EGRESOS PRESUPUESTARIOS Y LOS GASTOS CONTABLES

Tecnológico de Estudios Superiores de Ecatepec Conciliación entre los Ingresos Presupuestarios y Contables Correspondiente del 1 de Enero al 31 de Diciembre de 2020 (Miles de Pesos)	
1. Ingresos Presupuestarios	297,907.9
2. Más Ingresos Contables no Presupuestarios	0.0
Ingresos Financieros	
Incremento por Variación de Inventarios	
Disminución del Exceso de Estimaciones por Pérdida o Deterioro u Obsolescencia	
Disminución del Exceso de Provisiones	
Otros Ingresos y Beneficios Varios	
Otros Ingresos Contables no Presupuestarios	
3. Menos Ingresos Presupuestarios no Contables	14,467.5
Aprovechamientos Patrimoniales	
Ingresos Derivados de Financiamientos	
Otros Ingresos Presupuestarios no Contables	14,467.5
4. Ingresos Contables (4 = 1 + 2 - 3)	283,440.4

Tecnológico de Estudios Superiores de Ecatepec
Conciliación entre los Egresos Presupuestarios y los Gastos Contables
Correspondiente del 1 de Enero al 31 de Diciembre de 2020
(Miles de Pesos)

1.- Total de Egresos Presupuestarios	289,385.0
2.- Menos Egresos Presupuestarios no Contables	13,655.7
Materias Primas y Materiales de Producción y Comercialización	
Materiales y Suministros	
Mobiliario y Equipo de Administración	3,899.9
Mobiliario y Equipo Educativo y Recreativo	191.9
Equipo e Instrumental Médico y de Laboratorio	
Vehículos y Equipo de Transporte	
Equipo de Defensa y Seguridad	
Maquinaria, Otros Equipos y Herramientas	1,978.4
Activos Biológicos	
Bienes Inmuebles	
Activos Intangibles	
Obra Pública en Bienes de Dominio Público	
Obra Pública en Bienes Propios	
Acciones y Participaciones de Capital	
Compra de Títulos y Valores	
Concesión de Préstamos	
Inversiones en Fideicomisos, Mandatos y Otros Análogos	
Provisiones para Contingencias y Otras Erogaciones Especiales	
Amortización de la Deuda Pública	
Adeudos de Ejercicios Fiscales Anteriores (ADEFAS)	7,585.5
Otros Egresos Presupuestales no Contables	
3. Más Gastos Contables no Presupuestales	12,136.6
Estimaciones, Depreciaciones, Deterioros, Obsolescencia y Amortizaciones	12,035.7
Provisiones	
Disminución de Inventarios	
Aumento por Insuficiencia de Estimaciones por Pérdida o Deterioro u Obsolescencia	
Aumento por Insuficiencia de Provisiones	
Otros Gastos	100.9
Otros Gastos Contables no Presupuestales	
4. Total de Gasto Contable (4 = 1 - 2 + 3)	287,865.9

NOTAS DE MEMORIA (CUENTAS DE ORDEN)

Tecnológico de Estudios Superiores de Ecatepec		
CUENTAS DE ORDEN CONTABLES		
(Miles de Pesos)		
	<u>2020</u>	<u>2019</u>
CUENTAS DEUDORAS		
Almacén	4,259.8	2,713.5
	<u>4,259.8</u>	<u>2,713.5</u>
CUENTAS ACREEDORAS		
Artículos Disponibles por el Almacén	4,259.8	2,713.5
	<u>4,259.8</u>	<u>2,713.5</u>

Tecnológico de Estudios Superiores de Ecatepec		
CUENTAS DE ORDEN PRESUPUESTALES		
(Miles de Pesos)		
	<u>2020</u>	<u>2019</u>
CUENTAS DEUDORAS		
Ley de Ingresos Estimada	306,554.9	301,103.3
Presupuesto de Egresos por Ejercer de Gastos de Funcionamiento	15,085.3	17,764.4
Presupuesto de Egresos Devengado de Gasto de Funcionamiento	7,866.2	2,941.2
Presupuesto de Egresos Pagado de Gastos de Funcionamiento	264,745.8	261,389.7
Presupuesto de Egresos por Ejercer de Transferencias, Asignaciones, Subsidios y Otras Ayudas	911.7	858.4
Presupuesto de Egresos Devengado de Transferencias, Asignaciones, Subsidios y Otras Ayudas	68.6	0.0
Presupuesto de Egresos Pagado de Transferencias, Asignaciones, Subsidios y Otras Ayudas	2,449.0	1,036.6
Presupuesto de Egresos por Ejercer de Bienes Muebles, Inmuebles e Intangibles	1,172.9	0.0
Presupuesto de Egresos Devengado de Bienes Muebles, Inmuebles e Intangibles	311.4	1,222.0
Presupuesto de Egresos Pagado de Bienes Muebles, Inmuebles e Intangibles	6,358.5	6,101.6
Presupuesto de Egresos Pagado de Intereses, Comisiones y Otros Gastos de la Deuda Pública	7,585.5	9,789.3
	<u>613,109.8</u>	<u>602,206.5</u>
CUENTAS ACREEDORAS		
Ley de Ingresos por Ejecutar	8,647.0	20,191.9
Ley de Ingresos Recaudado	297,907.9	280,911.4
Presupuesto de Egresos Aprobado de Gastos de Funcionamiento	287,697.3	282,095.3
Presupuesto de Egresos Aprobado de Transferencias, Asignaciones, Subsidios y Otras Ayudas	3,429.2	1,895.1
Presupuesto de Egresos Aprobado de Intereses, Comisiones y Otros Gastos de la Deuda Pública	7,585.5	9,789.3
Presupuesto de Egresos Aprobado de Bienes Muebles, Inmuebles e Intangibles	7,842.9	7,323.5
	<u>613,109.8</u>	<u>602,206.5</u>

NOTAS DE GESTIÓN ADMINISTRATIVA

1. INTRODUCCIÓN

El ejercicio 2020 estuvo impactado por la incertidumbre económica, por lo que el GEM en previsión de los efectos que pudiesen tener en el presupuesto Estatal, reforzó las medidas de austeridad, racionalidad y disciplina presupuestal, con el Acuerdo para la Contención del Gasto y el Ahorro Presupuestario en la Administración Pública Estatal para el ejercicio Fiscal 2020.

2. PANORAMA ECONÓMICO FINANCIERO

Las condiciones económicas o financieras imperantes durante el ejercicio 2020, referidas principalmente a la falta de crecimiento de la economía del país, no influyó negativamente en la realización de operaciones tendientes a cumplir con el objeto para el cual fue creado el Organismo.

3. AUTORIZACIÓN E HISTORIA

El Tecnológico de Estudios Superiores de Ecatepec es un Organismo Público Descentralizado del Estado de México, con personalidad jurídica y patrimonio propio, creado por la H. "L" Legislatura del Estado de México, mediante Decreto No. 138, publicado en la "Gaceta del Gobierno" el 10 de septiembre de 1990.

4. ORGANIZACIÓN Y OBJETO SOCIAL

El Tecnológico de Estudios Superiores de Ecatepec (TESE), tiene por objeto:

- I. Formar profesionales, profesores e investigadores aptos para la aplicación y generación de conocimientos y la solución creativa de los problemas, con un sentido de innovación en la incorporación de los avances científicos y tecnológicos de acuerdo a los requerimientos del desarrollo económico y social de la Región, el Estado y del País.
- II. Realizar investigaciones científicas y tecnológicas que permitan el avance del conocimiento, el desarrollo de la enseñanza tecnológica y el mejor aprovechamiento social de los recursos naturales y materiales y contribuyan a la elevación de la calidad de vida de la comunidad.
- III. Colaborar con los sectores público, privado y social en la consolidación del desarrollo tecnológico y social de la comunidad.
- IV. Promover la cultura nacional y universal, especialmente la de carácter tecnológico.

Ejercicio Fiscal

El ejercicio fiscal aplicable al Organismo comprende del 1 de enero al 31 de diciembre de cada año.

Régimen Jurídico

El Tecnológico de Estudios Superiores de Ecatepec (TESE) es un Organismo Descentralizado de Carácter Estatal, con personalidad jurídica y patrimonio propios.

Contribuciones Federales

Se encuentra constituido bajo el Régimen de "Personas Morales con Fines no Lucrativos" ante la SHCP con R.F.C. TES900910A24, por lo que de acuerdo a su estructura jurídica y actividad que desarrolla, está sujeta básicamente al régimen fiscal siguiente:

No es causante del Impuesto Sobre la Renta (ISR) de las personas morales. Respecto al Impuesto al Valor Agregado (IVA), el que paga por la adquisición de servicios se registra como gasto de operación, y por las adquisiciones de activo fijo se incorpora el IVA correspondiente como parte del mismo.

Es retenedor del ISR por el pago de sueldos y salarios y por honorarios.

Contribuciones Locales

Con base en el artículo 23 del Código Financiero del Estado de México y Municipios, el Tecnológico está exento del pago de impuestos, derechos y aportaciones locales.

Dentro de sus obligaciones estatales, el Tecnológico está sujeto al Impuesto Sobre Erogaciones por Remuneraciones al Trabajo (3 por ciento sobre nómina).

Estructura Organizacional

El Tecnológico cuenta con los Órganos de Gobierno y Administración siguientes:

Junta Directiva. - Órgano máximo de Gobierno.

Dirección General. - Representante Legal del Tecnológico.

Directores de Área. - Encargados del despacho de los asuntos encomendados por el Director General.

5. BASES DE PREPARACIÓN DE LOS ESTADOS FINANCIEROS

El Tecnológico, como Organismo Público Descentralizado, es un Organismo Auxiliar del Poder Ejecutivo y forma parte de la Administración Pública del Estado de México, considerando en su caso, las disposiciones que sobre el particular establece la Ley para la Coordinación y Control de Organismos Auxiliares del Estado de México; por lo que registra contable y presupuestalmente sus operaciones, y prepara sus estados financieros con base en los postulados básicos de contabilidad gubernamental, de acuerdo con el Manual Único de Contabilidad Gubernamental para las Dependencias y Entidades Públicas del Gobierno y Municipios del Estado de México 2020, con las normas aprobadas por el Consejo Nacional de Armonización Contable (CONAC), en cumplimiento de lo dispuesto por la Ley General de Contabilidad Gubernamental. y con los preceptos establecidos en el Código Financiero del Estado de México y Municipios.

En el apartado IV. Efectos de la Inflación, del Manual Único de Contabilidad Gubernamental para las Dependencias y Entidades Públicas del Gobierno y Municipios del Estado de México en 2008, 2009, 2010, 2011, 2013, 2014, 2015, 2016 y 2017, establece que tomando como referencia la Norma de Información Financiera (NIF) B-10 “Reconocimiento de los efectos de la inflación en la información financiera”, emitida por el Consejo Mexicano para la Investigación y Desarrollo de Normas de Información Financiera, A.C. y considerando que los últimos 7 años la inflación en la economía mexicana no ha rebasado el 10 por ciento anual, se ha decidido no aplicar el procedimiento de evaluación de los estados financieros de los entes gubernamentales. Asimismo, la NIF B-10 requiere que se reconozcan los efectos de la inflación en la información financiera siempre que se considera que sus efectos son relevantes, lo cual ocurre cuando dicha inflación es igual o mayor que el 26 por ciento acumulado durante tres ejercicios anuales anteriores. Por lo cual se establece que cuando la economía se encuentre en un entorno inflacionario se definirá el procedimiento a través del cual, los entes gubernamentales, deberán realizar la reevaluación de los estados financieros; debido a lo anterior, y en cumplimiento a lo establecido en la normatividad aplicable.

El Tecnológico, con base en las observaciones y sugerencias emitidas en su caso por las instancias de control y fiscalización, así como su responsabilidad sobre la objetividad, confiabilidad y oportunidad, en la preparación y presentación de la información financiera y presupuestal, como base para el control y toma de decisiones sobre las operaciones, ejecución de programas, ejercicio del presupuesto y cumplimiento de los objetivos institucionales, promueve su seguimiento y los avances para su atención oportuna, de conformidad con las sugerencias y, en su caso, medidas correctivas y preventivas, así como acciones de mejora propuestas, que eviten su recurrencia y fomenten el manejo transparente de los recursos públicos e

información sobre su gestión, con los avances y resultados que se informan a la administración del Tecnológico.

6. POLÍTICAS DE CONTABILIDAD SIGNIFICATIVAS

Bancos

La captación por el Tecnológico, de las ministraciones que por concepto de subsidios recibe del Gobierno Federal y del Gobierno Estatal, se realiza a través depósitos bancarios en cuentas para tal efecto maneja el sistema de banca electrónica en cuenta específica.

Los rendimientos generados por las cuentas de cheques productivas, se registran en el período que se devengan, como otros ingresos.

Los cheques librados con anterioridad a la fecha de los estados financieros, que estén pendientes de entregar a sus beneficiarios, no se reclasifican para presentarse formando parte del rubro de efectivo.

Inversiones Financieras de Corto Plazo

Las inversiones en valores en instituciones de crédito, corresponden a inversiones de renta fija a corto plazo, y se registran a su valor de inversión más el rendimiento acumulado, de acuerdo con los contratos respectivos.

Los rendimientos generados por las inversiones en valores, se registran en el período que se devengan, como ingresos propios.

Cuentas por Cobrar a Corto Plazo

Las cuentas por cobrar se analizan mensualmente con el propósito de determinar su grado de recuperación, determinando en su caso su incobrabilidad, elaborando la Constancia respectiva de incobrabilidad, con base en la cual se tramita la autorización de su cancelación ante las instancias correspondientes, para proceder a su registro contable y presupuestal.

Almacén

Los materiales y suministros por concepto de bienes de consumo, para el mantenimiento y los servicios generales que requiere la operación de las Unidades Administrativas del Tecnológico, se registran en cuentas de orden y se aplican al resultado del ejercicio en el momento en que el gasto se considera devengado de conformidad con la normatividad aplicable.

Se realizan por lo menos en los meses de junio y diciembre, inventarios de las existencias físicas valuadas a costo promedio, para su presentación en Cuentas de Orden.

Activo No Circulante

Los bienes inmuebles, equipo de transporte, mobiliario y equipo de oficina, equipo de cómputo, maquinaria y equipo diverso, se registran a su costo de adquisición o construcción, incluyendo los gastos y costos relacionados con su adquisición, incluyendo el Impuesto al Valor Agregado, debido a que el régimen fiscal del Tecnológico es de persona moral no contribuyente del Impuesto sobre la Renta.

Los bienes muebles recibidos en donación, se registran a su valor de avalúo o de donación.

Los bienes muebles adquiridos con un costo igual o mayor a 70 UMAS (Unidad de Medida y Actualización) se registran contablemente como un aumento en el activo y se incluye en el Sistema de Control Patrimonial.

Para efectos de control administrativo, las adquisiciones de bienes muebles con un costo igual o mayor a 35 UMAS, pero menor de 70 UMAS, también se incorporan al Sistema de Control Patrimonial. Los bienes muebles adquiridos con un costo menor a 35 UMAS, se consideran bienes no inventariables y no requieren de control administrativo alguno.

No se consideran como activo fijo, los bienes intangibles tales como licencias de software, redes, entre otros, estableciéndose al respecto los controles administrativos adecuados para su salvaguarda.

La obra pública se registra como Construcciones en proceso, con base en la autorización y pago de las entidades físico-financieras, llevándose un control por cada obra o contrato y su respectivo control presupuestal, procediendo a su capitalización como activo fijo e incorporación al patrimonio, cuando se concluya la obra de conformidad con el acta de entrega-recepción o con el acta administrativa de finiquito.

Los bienes inmuebles que formen parte del patrimonio del Tecnológico serán inalienables e imprescriptibles, y en ningún caso podrá constituirse gravamen sobre ellos, mientras estén sujetos al servicio objeto del Tecnológico.

La depreciación de los activos fijos, se calcula sobre sus valores de inversión por el método de línea recta a partir del mes siguiente en que se adquieren los bienes respectivos; aplicando los porcentos señalados a continuación, establecidos en el Manual Único de Contabilidad Gubernamental.

Concepto	%
Equipo de Transporte	10
Equipo de Cómputo	20
Mobiliario y Equipo de Oficina	3
Edificios	2
Maquinaria y Equipo Diverso	10
Equipo de Telecomunicaciones	10
Equipo de Laboratorio	10

Cuentas por Pagar a Corto Plazo

Los compromisos devengados por la adquisición de bienes y servicios prestados pendientes de pago al cierre del ejercicio, se registran con cargo al presupuesto ejercido por pagar, cuando se formaliza la obligación respectiva mediante el acuerdo de las partes, independientemente de la forma o documentación que soporte dicho acuerdo y la fecha en que se paguen.

Se consideran Adeudos de Ejercicios Fiscales Anteriores, aquellos pasivos que se generen por concepto de gastos devengados y registrados presupuestal y contablemente al 31 de diciembre de cada ejercicio y no pagados en esa fecha.

Obligaciones Laborales al Retiro de los Trabajadores

Con relación a las obligaciones laborales y considerando el marco laboral aplicable al personal del Tecnológico, a que se refiere la política indicada en la nota 2.14, los compromisos por pensiones al retiro de los trabajadores se asumen por el Instituto de Seguridad Social del Estado de México y Municipios, por lo que no existe contingencia laboral que provisionar por dicho concepto.

Los pagos por obligaciones laborales de retiro y los pagos por separación a que tienen derecho los trabajadores se aplican a los resultados del ejercicio en el momento que se realizan. Subsidios del Gobierno Estatal y Federal

Subsidios del Gobierno Federal y Estatal

Los subsidios otorgados por el Gobierno Estatal, se publican en la Gaceta del Gobierno y representan asignaciones previstas en el presupuesto anual autorizado, que el Tecnológico recibe mediante ministraciones de fondos por conducto de la Caja General del Gobierno del Estado de México. Los subsidios otorgados por el Gobierno Federal, se reciben mediante depósito bancario a la cuenta que al respecto maneja el Tecnológico.

Hacienda Pública

Los subsidios corresponden a los apoyos que otorga el Gobierno Estatal para: inversión, pago de pasivos y apoyo a la operación de la entidad; la inversión se registra contra el patrimonio y el resto se registra con cargo a los resultados de operación de la entidad.

El patrimonio del Tecnológico se constituye por:

1. Los bienes muebles e inmuebles que el gobierno le asigne, así como los que adquiera por otro medio o conducto.
2. Los subsidios, donaciones o aportaciones que le haga el propio Gobierno, los Municipios del Estado, y en general instituciones, organismos, empresas y personas Nacionales o extranjeras.
3. Los remanentes que y en general los productores de cualquier clase que se obtenga en el cumplimiento de su objetivo.
4. Las aportaciones que realicen el sector privado.
5. La capitalización de edificios.

Resultado de Ejercicios Anteriores

Las aplicaciones contables que afecten la cuenta de Resultado de Ejercicios Anteriores, se harán con la aprobación previa de la Junta Directiva; así como de la autorización de la Secretaría de Finanzas a través de la Contaduría General Gubernamental.

El resultado de ejercicios anteriores, se incrementa o disminuye por afectaciones derivadas de operaciones o actos que se conocen en fecha posterior a la emisión de los estados financieros, sin reestructurar los rubros de los estados financieros que se modifican por tales correcciones.

Resultado del Ejercicio (Ahorro/Desahorro)

Representa el remanente o deficiente del Tecnológico como resultado de sus actividades en el periodo, ya sea como excedente de los ingresos sobre los gastos o como excedente de los gastos sobre los ingresos, respectivamente.

Superávit por Reevaluación

Representa el importe neto de actualización del costo histórico de los bienes de consumo duradero y su correspondiente depreciación acumulada; operándose su registro de conformidad con la normatividad que para tal efecto emiten la Secretaría de Fianzas y la Secretaría de la Contraloría, del Gobierno del Estado de México.

7. POSICIÓN EN MONEDA EXTRANJERA Y PROTECCIÓN POR RIESGO CAMBIARIO

No Aplica.

8. REPORTE ANALÍTICO DEL ACTIVO

La vida útil o porcentajes de depreciación, se utilizara de acuerdo al Manual Único de Contabilidad Gubernamental para las Dependencias y Entidades Públicas del Gobierno y Municipios del Estado de México.

Durante el ejercicio 2020, no existieron cambios en los porcentajes de depreciación o valor residual de los activos.

Los activos se registraran en base a las políticas de registro establecidas en el Manual Único de Contabilidad Gubernamental para las Dependencias y Entidades Públicas del Gobierno y Municipios del Estado de México, mismo que son reflejados y registrados en el programa SICOPA WEB, en el cual se da a conocer las características, fechas y monto de adquisición, y la persona que tiene a cargo el resguardo.

9. FIDEICOMISOS, MANDATOS Y ANÁLOGOS

No Aplica.

10. REPORTE DE RECAUDACIÓN

El Tecnológico a través de la UIPPE, realiza la gestión para la liberación de recursos de acuerdo al presupuesto calendarizado del ejercicio y cuenta con la liberación de recursos estatales y federales, así como de ingresos propios, mismos que se van liberando mes con mes para las operaciones propios del Tecnológico.

11. INFORMACIÓN SOBRE LA DEUDA Y EL REPORTE ANALÍTICO DE LA DEUDA

No Aplica.

12. CALIFICACIONES OTORGADAS

No Aplica.

13. PROCESO DE MEJORA

Durante el Ejercicio 2020 se mantuvieron las principales políticas de control interno, así como las medidas de desempeño financiero, metas y alcance del Tecnológico de Estudios Superiores de Ecatepec.

14. INFORMACIÓN POR SEGMENTOS

No Aplica.

15. EVENTOS POSTERIORES AL CIERRE

No Aplica.

16. PARTES RELACIONADAS

No Aplica.

17. RESPONSABILIDAD SOBRE LA PRESENTACIÓN RAZONABLE DE LOS ESTADOS FINANCIEROS

“Bajo protesta de decir verdad declaramos que los Estados Financieros y sus notas, son razonablemente correctos y son responsabilidad del emisor”.

TESE

El Despacho Aguilar Valdez y Asociados, Sociedad Civil,, dictaminó los Estados Financieros del Tecnológico de Estudios Superiores de Ecatepec al 31 de diciembre de 2020, mediante el cual expresa la opinión de que presentan razonablemente, en todos los aspectos materiales, la situación financiera del Tecnológico.

INFORMACIÓN PRESUPUESTARIA

TESE

CUENTA PÚBLICA DEL GOBIERNO, ORGANISMOS AUXILIARES Y AUTÓNOMOS DEL ESTADO DE MÉXICO 2020

**Tecnológico de Estudios Superiores de Ecatepec
Ingresos y Egresos
Del 1 de Enero al 31 de Diciembre de 2020
(Miles de Pesos)**

CONCEPTO	PRESUPUESTO AUTORIZADO	%	AMPLIACIÓN	REDUCCIÓN	AUTORIZADO FINAL	%	PRESUPUESTO EJERCIDO	%	VARIACIÓN INICIAL	%	VARIACIÓN MODIFICADO	%
INGRESOS:	286,914.2	100.0	20,408.3	767.5	306,555.0	100.0	297,907.9	100.0	10,993.7	3.8	-8,647.1	-2.8
Superávit Ejercicio Anterior												
Ordinarios	286,914.2	100.0	12,822.8	767.5	298,969.5	97.5	283,440.4	95.1	-3,473.8	-1.2	-15,529.1	-5.2
Estatales	286,914.2	100.0	12,822.8	767.5	298,969.5	97.5	283,440.4	95.1	-3,473.8	-1.2	-15,529.1	-5.2
- Tributarios												
Impuestos sobre Erogaciones												
Impuestos sobre Tenencia												
Otros Impuestos y Accesorios												
- No Tributarios							416.1	.1	416.1		416.1	
Derechos												
Sector Central												
Organismos Auxiliares												
Aportaciones de Mejoras												
Productos												
Aprovechamientos												
Ingresos Financieros							416.1					
Aportaciones y Cuotas de Seguridad Social												
Ingreso por Venta de Bienes y Servicios			892.2		892.2	.3	4,378.6	1.5	4,378.6		3,486.4	390.8
Transferencias, Asignaciones, Subsidio y Otras Ayudas	286,914.2	100.0	11,930.6	767.5	298,077.3	97.2	278,645.7	93.5	-8,268.5	-2.9	-19,431.6	-6.5
Federales												
Participaciones Federales												
Fondos de Aportaciones Ramo 33												
Otros Apoyos Federales												
Extraordinarios			7,585.5		7,585.5	2.5	14,467.5	4.9	14,467.5		6,882.0	90.7
Generación de Adefas			7,585.5				14,467.5					
Financiamientos												
EGRESOS:	286,914.2	100.0	80,452.1	60,811.3	306,555.0	100.0	289,385.0	100.0	-2,470.8	-9	17,170.0	5.6
Poderes Legislativo y Judicial												
Poder Legislativo												
Poder Judicial												
Gasto Total de Poder Ejecutivo	286,914.2	100.0	80,452.1	60,811.3	306,555.0	100.0	289,385.0	100.0	-2,470.8	-9	17,170.0	5.6
Gasto Programable:	286,914.2	100.0	72,866.6	60,811.3	298,969.5	97.5	281,799.5	97.4	5,114.7	1.8	17,170.0	5.7
Gasto Corriente	278,592.5	97.1	67,129.2	58,024.4	287,697.3	93.8	272,612.0	94.2	5,980.5	2.1	15,085.3	5.2
Servicios Personales	199,277.6	69.5	37,638.9	31,293.2	205,623.3	67.1	199,403.9	68.9	-126.3	-1	6,219.4	
Gasto Operativo	79,314.9	27.6	29,490.3	26,731.2	82,074.0	26.8	73,208.1	25.3	6,106.8	7.7	8,865.9	10.8
- Materiales y Suministros	21,370.9	7.4	11,674.2	10,958.9	22,086.2	7.2	21,473.2	7.4	-102.3	-5	613.0	2.8
- Servicios Generales	57,944.0	20.2	17,816.1	15,772.3	59,987.8	19.6	51,734.9	17.9	6,209.1	10.7	8,252.9	13.8
Transferencias	1,721.7	.6	1,846.6	139.0	3,429.3	1.1	2,517.5	.9	-795.8	-46.2	911.8	26.6
- Organismos Autonomos												
- Subsidios y Apoyos	1,721.7	.6	1,846.6	139.0	3,429.3	1.1	2,517.5	.9	-795.8	-46.2	911.8	26.6
Inversión Pública	6,600.0	2.3	3,890.8	2,647.9	7,842.9	2.6	6,670.0	2.3	-70.0	-1.1	1,172.9	15.0
- Bienes Muebles e Inmuebles	6,600.0		3,890.8	2,647.9	7,842.9	2.6	6,670.0	2.3	-70.0	-1.1	1,172.9	15.0
- Obra Pública												
- Inversión Financiera												
Gasto no Programable			7,585.5		7,585.5	2.5	7,585.5	2.6	-7,585.5			
Transferencias a Municipios												
- Participaciones												
- Aportaciones del Ramo 33												
- Convenios												
Deuda Pública			7,585.5		7,585.5	2.5	7,585.5	2.6	-7,585.5			
- Costo Financiero de la Deuda												
- Amortizaciones												
- Pago de Adefas			7,585.5		7,585.5	2.5	7,585.5	2.6	-7,585.5			
Superávit(+)/ Déficit (-)			-60,043.8	-60,043.8			8,522.9		-8,522.9		-8,522.9	
% de los Ingresos							2.9					

TESE

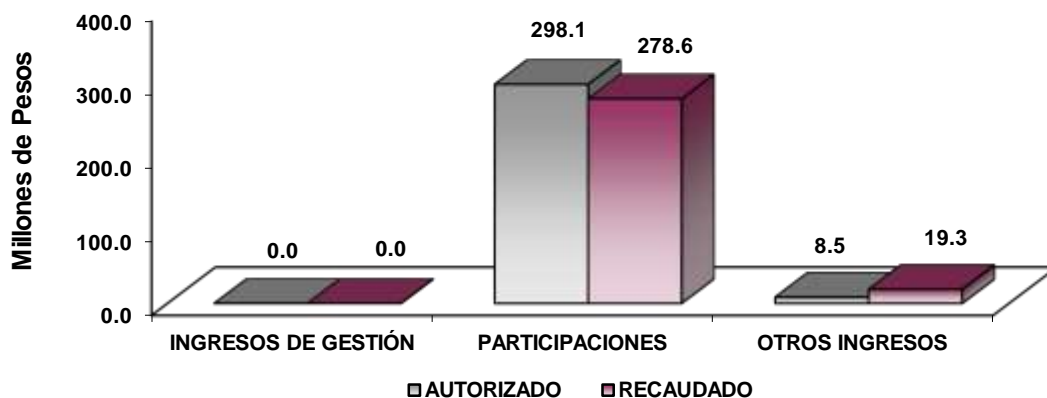
Tecnológico de Estudios Superiores de Ecatepec
Estado Analítico de Ingresos
Del 1 de Enero al 31 de Diciembre de 2020
(Miles de Pesos)

Rubro de Ingresos	Ingreso					Diferencia (6= 5 - 1)
	Estimado	Ampliaciones y Reducciones	Modificado	Devengado	Recaudado	
	(1)	(2)	(3= 1 + 2)	(4)	(5)	
Impuestos			.0			.0
Cuotas y Aportaciones de Seguridad Social			.0			.0
Contribuciones de Mejoras			.0			.0
Derechos			.0			.0
Productos			.0	416.1	416.1	416.1
Aprovechamientos		892.2	892.2	4,378.6	4,378.6	4,378.6
Ingresos por Ventas de Bienes, Prestación de Servicios y Otros Ingresos	80,148.4	-80,148.4	.0			-80,148.4
Participaciones, Aportaciones, Convenios, Incentivos Derivados de la Colaboración Fiscal y Fondos Distintos de Aportaciones			.0			.0
Transferencias, Asignaciones, Subsidios y Subvenciones, y Pensiones y Jubilaciones	206,765.8	91,311.5	298,077.3	278,645.7	278,645.7	71,879.9
Ingresos Derivados de Financiamientos		7,585.5	7,585.5	14,467.5	14,467.5	14,467.5
Total	286,914.2	19,640.8	306,555.0	297,907.9	297,907.9	10,993.7
				Ingresos excedentes¹		

Estado Analítico de Ingresos Por Fuente de Financiamiento	Ingreso					Diferencia (6= 5 - 1)
	Estimado	Ampliaciones y Reducciones	Modificado	Devengado	Recaudado	
	(1)	(2)	(3= 1 + 2)	(4)	(5)	
Ingresos del Poder Ejecutivo Federal o Estatal y de los Municipios	.0	.0	.0	.0	.0	.0
Impuestos			.0			.0
Cuotas y Aportaciones de Seguridad Social			.0			.0
Contribuciones de Mejoras			.0			.0
Derechos			.0			.0
Productos			.0			.0
Aprovechamientos			.0			.0
Participaciones, Aportaciones, Convenios, Incentivos Derivados de la Colaboración Fiscal y Fondos Distintos de Aportaciones			.0			.0
Transferencias, Asignaciones, Subsidios y Subvenciones, y Pensiones y Jubilaciones			.0			.0
Ingresos de los Entes Públicos de los Poderes Legislativo y Judicial, de los Órganos Autónomos y del Sector Paraestatal o Paramunicipal, así como de las Empresas Productivas del Estado	286,914.2	12,055.3	298,969.5	283,440.4	283,440.4	-3,473.8
Cuotas y Aportaciones de Seguridad Social			.0			.0
Productos		892.2	892.2	416.1	416.1	416.1
Ingresos por Venta de Bienes, Prestación de Servicios y Otros Ingresos	80,148.4	-80,148.4	.0	4,378.6	4,378.6	-75,769.8
Transferencias, Asignaciones, Subsidios y Subvenciones, y Pensiones y Jubilaciones	206,765.8	91,311.5	298,077.3	278,645.7	278,645.7	71,879.9
Ingresos Derivados de Financiamiento	0	7,585.5	7,585.5	14,467.5	14,467.5	14,467.5
Ingresos Derivados de Financiamientos		7,585.5	7,585.5	14,467.5	14,467.5	14,467.5
Total	286,914.2	19,640.8	306,555.0	297,907.9	297,907.9	10,993.7
				Ingresos excedentes¹		

Tecnológico de Estudios Superiores de Ecatepec
INGRESOS
(Miles de Pesos)

INGRESOS	PREVISTO	PRESUPUESTO 2020		TOTAL AUTORIZADO	RECAUDADO	VARIACIÓN	
		ASIGNACIONES Y/O AMPLIACIONES	REDUCCIONES Y/O DISMINUCIONES			IMPORTE	%
INGRESOS DE GESTIÓN	80,148.4		80,148.4				
Ingresos por Venta de Bienes y Servicios	80,148.4		80,148.4				
PARTICIPACIONES, APORTACIONES, TRANSFERENCIAS, ASIGNACIONES, SUBSIDIOS Y OTRAS AYUDAS	206,765.8	92,079.0	767.5	298,077.3	278,645.7	19,431.6	6.5
Subsidio	206,765.8	92,079.0	767.5	298,077.3	278,645.7	19,431.6	6.5
OTROS INGRESOS Y BENEFICIOS		8,477.7		8,477.7	19,262.2	-10,784.5	-127.2
Ingresos Financieros					416.1	-416.1	
Pasivos que se Generen como Resultado de Erogaciones que se Devengan en el Ejercicio Fiscal pero que queden Pendientes de Liquidar al Cierre del Mismo		7,585.5		7,585.5	14,467.5	-6,882.0	-90.7
Ingresos Diversos		892.2		892.2	4,378.6	-3,486.4	-390.8
T O T A L	286,914.2	100,556.7	80,915.9	306,555.0	297,907.9	8,647.1	2.8



NOTAS AL PRESUPUESTO DE INGRESOS

INGRESOS

Se estimó recaudar ingresos por 286 millones 914.2 miles de pesos; se autorizaron durante el ejercicio ampliaciones y reducciones netas por 19 millones 640.8 miles de pesos lo que determinó un ingreso

autorizado de 306 millones 555 mil pesos. De los cuales se recaudaron 297 millones 907.9 miles de pesos, por lo que se obtuvo una variación de menos por 8 millones 647.1 miles de pesos, lo cual representó el 2.8 por ciento respecto al monto previsto.

PARTICIPACIONES, APORTACIONES, TRANSFERENCIAS, ASIGNACIONES, SUBSIDIOS Y OTRAS AYUDAS

Subsidio

El subsidio previsto era de 286 millones 094.2 miles pesos, se tuvieron ampliaciones y reducciones presupuestales netas por 11 millones 163.1 miles de pesos, por lo que se determinó un ingreso autorizado de 298 millones 077.3 miles de pesos, de los cuales se recaudaron 278 millones 645.7 miles de pesos.

OTROS INGRESOS Y BENEFICIOS

Se autorizaron durante el ejercicio ampliaciones por 8 millones 477.7 miles de pesos, de las cuales corresponden a una ampliación para pago de Pasivos Derivados de Erogaciones Devengadas Pendientes de Pago de Ejercicios Anteriores por 7 millones 585.5 miles de pesos y una ampliación de 892.2 miles de pesos por donaciones de bienes muebles y materiales.

Durante el ejercicio se generaron 19 millones 262.2 miles de pesos, de los cuales 416.1 miles de pesos corresponden a Ingresos Financieros, 4 millones 378.6 miles de pesos de otros ingresos y 14 millones 467.5 miles de pesos a Pasivos que se Generaron como Resultado de Erogaciones que se Devengaron en el Ejercicio Fiscal, pero que quedaron pendientes de liquidar al cierre del mismo.

CUENTA PÚBLICA DEL GOBIERNO, ORGANISMOS AUXILIARES Y AUTÓNOMOS DEL ESTADO DE MÉXICO 2020

Tecnológico de Estudios Superiores de Ecatepec
Estado Analítico del Ejercicio del Presupuesto de Egresos
Clasificación por Objeto del Gasto (Capítulo y Concepto)
Del 1 de Enero al 31 de Diciembre de 2020
(Miles de Pesos)

Concepto	Egresos					Subejercicio 6 = (3 - 4)
	Aprobado	Ampliaciones/ (Reducciones)	Modificado	Devengado	Pagado	
	1	2	3 = (1 + 2)	4	5	
Servicios Personales	199,277.6	6,345.7	205,623.3	199,403.9	199,403.9	6,219.4
Remuneraciones al Personal de Carácter Permanente	95,006.2	-5,195.1	89,811.1	89,811.1	89,811.1	.0
Remuneraciones al Personal de Carácter Transitorio	6,095.4	-1,363.4	4,732.0	4,713.9	4,713.9	18.1
Remuneraciones Adicionales y Especiales	54,923.1	12,659.1	67,582.2	63,895.2	63,895.2	3,687.0
Seguridad Social	21,180.1	1,259.1	22,439.2	22,369.0	22,369.0	70.2
Otras Prestaciones Sociales y Económicas	21,258.8	-636.7	20,622.1	18,220.6	18,220.6	2,401.5
Previsiones			.0			.0
Pago de Estímulos a Servidores Públicos	814.0	-377.3	436.7	394.1	394.1	42.6
Materiales y Suministros	21,370.9	715.3	22,086.2	21,473.2	17,392.2	613.0
Materiales de Administración, Emisión de Documentos y Artículos Oficiales	4,404.9	1,897.8	6,302.7	5,836.0	5,248.9	466.7
Alimentos y Utensilios	11.9	-11.9	.0			.0
Materiales Primas y Materiales de Producción y Comercialización	572.8	-299.7	273.1	273.1	273.1	.0
Materiales y Artículos de Construcción y de Reparación	5,372.0	1,352.3	6,724.3	6,633.2	5,268.0	91.1
Productos Químicos, Farmacéuticos y de Laboratorio	3,073.9	-1,264.8	1,809.1	1,809.1	651.3	.0
Combustibles, Lubricantes y Aditivos	1,452.0	-361.6	1,090.4	1,035.2	1,035.2	55.2
Vestuario, Blancos, Prendas de Protección y Artículos Deportivos	2,972.0	-433.3	2,538.7	2,538.7	2,333.3	.0
Materiales y Suministros Para Seguridad	263.6	36.7	300.3	300.3		.0
Herramientas, Refacciones y Accesorios Menores	3,247.8	-200.2	3,047.6	3,047.6	2,582.4	.0
Servicios Generales	57,944.0	2,043.8	59,987.8	51,734.9	47,949.7	8,252.9
Servicios Básicos	4,420.5	-1,394.6	3,025.9	2,766.0	2,660.6	259.9
Servicios de Arrendamiento	1,292.7	1,020.2	2,312.9	2,311.6	2,212.0	1.3
Servicios Profesionales, Científicos, Técnicos y Otros Servicios	15,984.5	4,282.6	20,267.1	16,491.1	15,557.0	3,776.0
Servicios Financieros, Bancarios y Comerciales	2,037.9	-160.8	1,877.1	1,668.8	1,379.8	208.3
Servicios de Instalación, Reparación, Mantenimiento y Conservación	18,515.3	2,985.8	21,501.1	19,493.8	17,866.7	2,007.3
Servicios de Comunicación Social y Publicidad	301.7	534.3	836.0	816.2	816.2	19.8
Servicios de Traslado y Viáticos	1,967.3	-1,488.5	478.8	109.1	82.9	369.7
Servicios Oficiales	2,800.8	-2,389.7	411.1	90.7	90.7	320.4
Otros Servicios Generales	10,623.3	-1,345.5	9,277.8	7,987.6	7,283.8	1,290.2
Transferencias, Asignaciones, Subsidios y Otras Ayudas	1,721.7	1,707.6	3,429.3	2,517.5	2,448.9	911.8
Transferencias Internas y Asignaciones al Sector Público			.0			.0
Transferencias al Resto del Sector Público			.0			.0
Subsidios y Subvenciones	1,150.0	1,846.6	2,996.6	2,493.5	2,424.9	503.1
Ayudas Sociales	571.7	-139.0	432.7	24.0	24.0	408.7
Pensiones y Jubilaciones			.0			.0
Transferencias a Fideicomisos, Mandatos y Otros Análogos			.0			.0
Transferencias a la Seguridad Social			.0			.0
Donativos			.0			.0
Transferencias al Exterior			.0			.0
Bienes Muebles, Inmuebles e Intangibles	6,600.0	1,242.9	7,842.9	6,670.0	6,358.5	1,172.9
Mobiliario y Equipo de Administración	6,600.0	-1,841.0	4,759.0	4,294.6	4,120.6	464.4
Mobiliario y Equipo Educativo y Recreativo		259.6	259.6	259.6	259.5	.0
Equipo e Instrumental Médico y de Laboratorio			.0			.0
Vehículos y Equipo de Transporte			.0			.0
Equipo de Defensa y Seguridad			.0			.0
Maquinaria, Otros Equipos y Herramientas		2,686.9	2,686.9	1,978.4	1,978.4	708.5
Activos Biológicos			.0			.0
Bienes Inmuebles			.0			.0
Activos Intangibles		137.4	137.4	137.4		.0
Inversión Pública	.0	.0	.0	.0	.0	.0
Obra Pública en Bienes de Dominio Público			.0			.0
Obra Pública en Bienes Propios			.0			.0
Proyectos Productivos y Acciones de Fomento			.0			.0
Inversiones Financieras y Otras Provisiones	.0	.0	.0	.0	.0	.0
Inversiones Para el Fomento de Actividades Productivas			.0			.0
Acciones y Participaciones de Capital			.0			.0
Compra de Títulos y Valores			.0			.0
Concesión de Préstamos			.0			.0
Inversiones en Fideicomisos, Mandatos y Otros Análogos			.0			.0
Otras Inversiones Financieras			.0			.0
Provisiones para Contingencias y Otras Erogaciones Especiales			.0			.0
Participaciones y Aportaciones	.0	.0	.0	.0	.0	.0
Participaciones			.0			.0
Aportaciones			.0			.0
Convenios			.0			.0
Deuda Pública	.0	7,585.5	7,585.5	7,585.5	7,585.5	.0
Amortización de la Deuda Pública			.0			.0
Intereses de la Deuda Pública			.0			.0
Comisiones de la Deuda Pública			.0			.0
Gastos de la Deuda Pública			.0			.0
Costo por Coberturas			.0			.0
Apoyos Financieros			.0			.0
Adeudos de Ejercicios Fiscales Anteriores		7,585.5	7,585.5	7,585.5	7,585.5	.0
Total del Gasto	286,914.2	19,640.8	306,555.0	289,385.0	281,138.7	17,170.0

Tecnológico de Estudios Superiores de Ecatepec
Estado Analítico del Ejercicio del Presupuesto de Egresos
Clasificación Económica (por Tipo de Gasto)
Del 1 de Enero al 31 de Diciembre de 2020
(Miles de Pesos)

Concepto	Egresos					Subejercicio 6 = (3 - 4)
	Aprobado	Ampliaciones/ (Reducciones)	Modificado	Devengado	Pagado	
	1	2	3 = (1 + 2)	4	5	
Gasto Corriente	280,314.2	10,812.4	291,126.6	275,129.5	267,194.7	15,997.1
Gasto de Capital	6,600.0	1,242.9	7,842.9	6,670.0	6,358.5	1,172.9
Amortización de la Deuda y Disminución de Pasivos		7,585.5	7,585.5	7,585.5	7,585.5	-
Pensiones y Jubilaciones			-			-
Participaciones			-			-
Total del Gasto	286,914.2	19,640.8	306,555.0	289,385.0	281,138.7	17,170.0

Tecnológico de Estudios Superiores de Ecatepec
Estado Analítico del Ejercicio del Presupuesto de Egresos
Clasificación Administrativa
Del 1 de Enero al 31 de Diciembre de 2020
(Miles de Pesos)

Concepto	Egresos					Subejercicio 6 = (3 - 4)
	Aprobado	Ampliaciones/ (Reducciones)	Modificado	Devengado	Pagado	
	1	2	3 = (1 + 2)	4	5	
Entidades Paraestatales y Fideicomisos No Empresariales y No Financieros	286,914.2	19,640.8	306,555.0	289,385.0	281,138.7	17,170.0
Instituciones Públicas de Seguridad Social	-	-	-	-	-	-
Entidades Paraestatales Empresariales No Financieras con Participación Estatal Mayoritaria	-	-	-	-	-	-
Entidades Paraestatales Empresariales Financieras Monetarias con Participación Estatal Mayoritaria	-	-	-	-	-	-
Entidades Paraestatales Empresariales Financieras No Monetarias con Participación Estatal Mayoritaria	-	-	-	-	-	-
Fideicomisos Financieros Públicos con Participación Estatal Mayoritaria	-	-	-	-	-	-
Total del Gasto	286,914.2	19,640.8	306,555.0	289,385.0	281,138.7	17,170.0

Tecnológico de Estudios Superiores de Ecatepec
Estado Analítico del Ejercicio del Presupuesto de Egresos
Clasificación Administrativa
Del 1 de Enero al 31 de Diciembre de 2020
(Miles de Pesos)

Concepto	Egresos					Subejercicio 6 = (3 - 4)
	Aprobado	Ampliaciones/ (Reducciones)	Modificado	Devengado	Pagado	
	1	2	3 = (1 + 2)	4	5	
(210C02) Tecnológico de Estudios Superiores de Ecatepec	286,914.2	19,640.8	306,555.0	289,385.0	281,138.7	17,170.0
			-			-
			-			-
			-			-
Total del Gasto	286,914.2	19,640.8	306,555.0	289,385.0	281,138.7	17,170.0

Tecnológico de Estudios Superiores de Ecatepec
Estado Analítico del Ejercicio del Presupuesto de Egresos
Clasificación Administrativa
Del 1 de Enero al 31 de Diciembre de 2020
(Miles de pesos)

Concepto	Egresos					Subejercicio 6 = (3 - 4)
	Aprobado	Ampliaciones/ (Reducciones)	Modificado	Devengado	Pagado	
	1	2	3 = (1 + 2)	4	5	
Poder Ejecutivo	286,914.2	19,640.8	306,555.0	289,385.0	281,138.7	17,170.0
Poder Legislativo			-			-
Poder Judicial			-			-
Órganos Autónomos			-			-
Total del Gasto	286,914.2	19,640.8	306,555.0	289,385.0	281,138.7	17,170.0

Tecnológico de Estudios Superiores de Ecatepec
Estado Analítico del Ejercicio del Presupuesto de Egresos
Clasificación Funcional (Finalidad y Función)
Del 1 de Enero al 31 de Diciembre de 2020
(Miles de Pesos)

Concepto	Egresos					Subejercicio 6 = (3 - 4)
	Aprobado	Ampliaciones/ (Reducciones)	Modificado	Devengado	Pagado	
	1	2	3 = (1 + 2)	4	5	
Gobierno	-	-	-	-	-	-
Legislación			-	-	-	-
Justicia			-	-	-	-
Coordinación de la Política de Gobierno			-	-	-	-
Relaciones Exteriores			-	-	-	-
Asuntos Financieros y Hacendarios			-	-	-	-
Seguridad Nacional			-	-	-	-
Asuntos de Orden Público y de Seguridad Interior			-	-	-	-
Otros Servicios Generales			-	-	-	-
Desarrollo Social	286,914.2	12,055.3	298,969.5	281,799.5	273,553.2	17,170.0
Protección Ambiental			-	-	-	-
Vivienda y Servicios a la Comunidad			-	-	-	-
Salud			-	-	-	-
Recreación, Cultura y Otras Manifestaciones Sociales			-	-	-	-
Educación	286,914.2	12,055.3	298,969.5	281,799.5	273,553.2	17,170.0
Protección Social			-	-	-	-
Otros Asuntos Sociales			-	-	-	-
Desarrollo Económico	-	-	-	-	-	-
Asuntos Económicos, Comerciales y Laborales en General			-	-	-	-
Agropecuaria, Silvicultura, Pesca y Caza			-	-	-	-
Combustibles y Energía			-	-	-	-
Minería, Manufacturas y Construcción			-	-	-	-
Transporte			-	-	-	-
Comunicaciones			-	-	-	-
Turismo			-	-	-	-
Ciencia, Tecnología e Innovación			-	-	-	-
Otras Industrias y Otros Asuntos Económicos			-	-	-	-
Otras no Clasificadas en Funciones Anteriores	-	7,585.5	7,585.5	7,585.5	7,585.5	-
Transacciones de la Deuda Pública / Costo Financiero de la Deuda			-	-	-	-
Transferencias, Participaciones y Aportaciones entre Diferentes Niveles y Órdenes			-	-	-	-
Saneamiento del Sistema Financiero			-	-	-	-
Adeudos de Ejercicios Fiscales Anteriores		7,585.5	7,585.5	7,585.5	7,585.5	-
Total del Gasto	286,914.2	19,640.8	306,555.0	289,385.0	281,138.7	17,170.0

Tecnológico de Estudios Superiores de Ecatepec
Endeudamiento Neto
Del 1 de Enero al 31 de Diciembre de 2020
(Miles de Pesos)

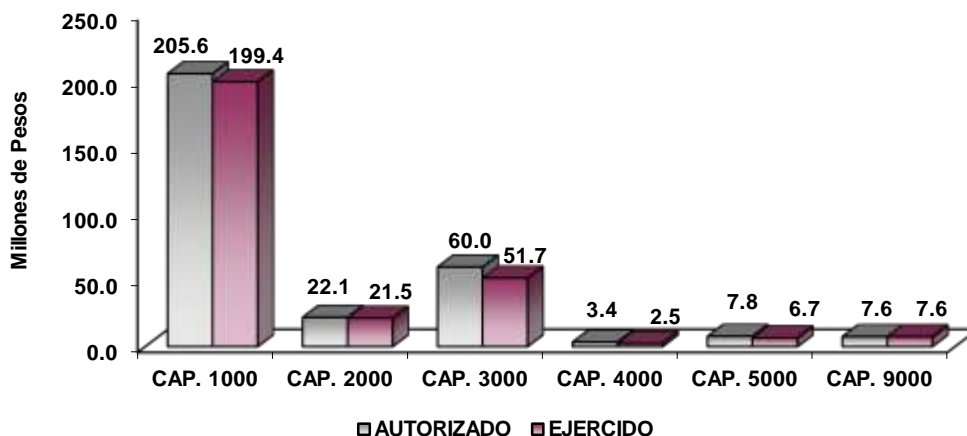
Identificación de Crédito o Instrumento	Contratación/Colocación	Amortización	Endeudamiento Neto
	A	B	C = A - B
Creditos Bancarios			
			-
			-
			-
			-
			-
			-
			-
			-
			-
			-
Total Créditos Bancarios	-	-	-
Otros Instrumentos de Deuda			
			-
			-
			-
			-
			-
			-
			-
			-
			-
Total Otros Instrumentos de Deuda	-	-	-
TOTAL	-	-	-

Tecnológico de Estudios Superiores de Ecatepec
Intereses de la Deuda
Del 1 de Enero al 31 de Diciembre de 2020
(Miles de Pesos)

Identificación de Crédito o Instrumento	Devengado	Pagado
Créditos Bancarios		
Total de intereses de Créditos Bancarios	-	-
Otros Instrumentos de Deuda		
Total de intereses de Otros Instrumentos de Deuda	-	-
TOTAL	-	-

Tecnológico de Estudios Superiores de Ecatepec
EGRESOS POR CAPÍTULO
(Miles de Pesos)

EGRESOS	PRESUPUESTO 2020				EJERCIDO	VARIACIÓN	
	PREVISTO	ASIGNACIONES Y/O AMPLIACIONES	REDUCCIONES Y/O DISMINUCIONES	TOTAL AUTORIZADO		IMPORTE	%
Servicios Personales	199,277.6	37,638.9	31,293.2	205,623.3	199,403.9	6,219.4	3.0
Materiales y Suministros	21,370.9	11,674.2	10,958.9	22,086.2	21,473.2	613.0	2.8
Servicios Generales	57,944.0	17,816.1	15,772.3	59,987.8	51,734.9	8,252.9	13.8
Transferencias, Asignaciones, Subsidios y Otras Ayudas	1,721.7	1,846.6	139.0	3,429.3	2,517.5	911.8	26.6
Bienes Muebles, Inmuebles e Intangibles	6,600.0	3,890.8	2,647.9	7,842.9	6,670.0	1,172.9	15.0
Deuda Pública		7,585.5		7,585.5	7,585.5		
T O T A L	286,914.2	80,452.1	60,811.3	306,555.0	289,385.0	17,170.0	5.6



NOTAS AL PRESUPUESTO DE EGRESOS

EGRESOS

Inicialmente se autorizaron 286 millones 914.2 miles de pesos, teniendo ampliaciones y reducciones netas de más por 19 millones 640.8 miles de pesos, determinando un presupuesto modificado de 306 millones 555 mil pesos. De dicha cantidad se ejercieron 289 millones 385 mil pesos, por lo que se obtuvo un subejercido de 17 millones 170 mil pesos, lo cual representó el 5.6 por ciento respecto al monto autorizado.

SERVICIOS PERSONALES

En este capítulo se autorizaron inicialmente 199 millones 277.6 miles de pesos, teniendo ampliaciones y traspasos netos de más por 6 millones 345.7 miles de pesos, determinando un presupuesto modificado de 205 millones 623.3 miles de pesos. De dicha cantidad se ejercieron 199 millones 403.9 miles de pesos, lo cual representó una variación de 6 millones 219.4 miles de pesos lo que representó el 3 por ciento respecto al monto autorizado.

MATERIALES Y SUMINISTROS

En este capítulo se autorizaron inicialmente 21 millones 370.9 miles de pesos, teniendo ampliaciones y traspasos netos de más por 715.3 miles de pesos, determinando un presupuesto modificado de 22 millones

086.2 miles de pesos. De dicha cantidad se ejercieron 21 millones 473.2 miles de pesos, lo cual representó una variación de 613 mil pesos, lo que representó el 2.8 por ciento respecto al monto autorizado.

SERVICIOS GENERALES

En este capítulo se autorizaron inicialmente 57 millones 944 mil pesos, teniendo ampliaciones y traspasos netos de más por 2 millones 043.8 miles de pesos, determinando un presupuesto modificado de 59 millones 987.8 miles de pesos. De dicha cantidad se ejercieron 51 millones 734.9 miles de pesos, por lo que se obtuvo un subejercicio de 8 millones 252.9 miles de pesos, lo que representó el 13.8 por ciento respecto al monto autorizado.

TRANSFERENCIAS, ASIGNACIONES, SUBSIDIOS Y OTRAS AYUDAS

En este capítulo se autorizaron inicialmente 1 millón 721.7 miles de pesos, teniendo ampliaciones y traspasos netos de más por 1 millón 707.6 miles de pesos, determinando un presupuesto modificado de 3 millones 429.3 miles de pesos. De dicha cantidad se ejercieron 2 millones 517.5 miles de pesos, lo cual representó una variación de 911.8 miles de pesos, lo que representó el 26.6 por ciento monto autorizado.

BIENES MUEBLES, INMUEBLES E INTANGIBLES

Este capítulo se autorizó inicialmente 6 millones 600 mil pesos teniendo ampliaciones y traspasos netos por 1 millón 242.9 miles de pesos, determinando un presupuesto modificado de 7 millones 842.9 miles de pesos. De dicha cantidad se ejerció 6 millones 670 mil pesos, lo que representó una variación de 1 millón 172.9 miles de pesos, con una variación del 15 por ciento al monto autorizado.

DEUDA PÚBLICA

Durante el ejercicio se autorizó una ampliación presupuestal por 7 millones 585.5 miles de pesos, para cubrir pasivos derivados de erogaciones devengadas y pendientes de liquidar al cierre del ejercicio fiscal anterior, los cuales se ejercieron en su totalidad.

CUENTA PÚBLICA DEL GOBIERNO, ORGANISMOS AUXILIARES Y AUTÓNOMOS DEL ESTADO DE MÉXICO 2020

INFORMACIÓN PRESUPUESTAL

Tecnológico de Estudios Superiores de Ecatepec
EGRESOS POR OBJETO DEL GASTO
(Miles de Pesos)

CAPÍTULO Y OBJETO DEL GASTO	PRESUPUESTO 2020					VARIACIÓN
	PREVISTO	ASIGNACIONES Y/O AMPLIACIONES	REDUCCIONES Y/O DISMINUCIONES	TOTAL AUTORIZADO	EJERCIDO	
SERVICIOS PERSONALES	199,277.6	37,638.9	31,293.2	205,623.3	199,403.9	6,219.4
Sueldo Base	41,881.8	3,313.5	8,805.4	36,389.9	36,389.9	
Horas clase	53,124.4	5,436.2	5,139.4	53,421.2	53,421.2	
Honorarios asimilables al salario	6,095.4	1,410.0	2,773.4	4,732.0	4,714.0	18.0
Prima por Años de Servicio	8,901.1	16,479.1	122.6	25,257.6	25,237.9	19.7
Prima de Antigüedad	501.3	1.8	503.1			
Prima Vacacional	5,570.2	969.5	654.9	5,884.8	5,842.7	42.1
Aguinaldo	23,935.9	462.8	6,382.1	18,016.6	14,393.6	3,623.0
Compensación	1,520.6	772.5	61.0	2,232.1	2,232.1	
Gratificación	10,595.8	3,079.3	2,388.2	11,286.9	11,284.6	2.3
Gratificación por Convenio	2,032.1	172.3	181.0	2,023.4	2,023.4	
Estudios Superiores	1,866.1	1,034.6	19.9	2,880.8	2,880.7	.1
Aportaciones de Servicio de Salud	10,197.8	658.7	174.8	10,681.7	10,654.6	27.1
Aportaciones al Sistema Solidario de Reparto	7,560.3	495.3	129.6	7,926.0	7,906.3	19.7
Aportaciones del Sistema de Capitalización individual	1,203.5	147.6	38.1	1,313.0	1,308.0	5.0
Aportaciones para Financiar los Gastos Generales de Administración del ISSEMyM	1,883.9	134.7	18.6	2,000.0	1,997.6	2.4
Aportaciones para Riesgo de Trabajo	160.8	191.6	7.7	344.7	342.0	2.7
Seguros y Fianzas	173.7			173.7	160.6	13.1
Cuotas para Fondo de Retiro	879.5	215.6	4.1	1,091.0	1,091.0	
Seguro de Separación Individualizado	1,509.2	7.2	83.3	1,433.1	1,433.0	.1
Días Cívicos y Económicos	2,616.2	465.4	49.4	3,032.2	3,005.8	26.4
Gastos relacionados al magisterio	4,923.9	863.8	2,391.7	3,396.0	2,605.9	790.1
Otros Gastos Derivados de Convenio	5,624.0	453.7	336.3	5,741.4	4,171.8	1,569.6
Despensa	5,706.0	789.7	567.3	5,928.4	5,913.2	15.2
Reconocimiento a servidores publicos		69.9		69.9	69.9	
Estímulos por Puntualidad y Asistencia	814.1	14.1	461.3	366.9	324.1	42.8
MATERIALES Y SUMINISTROS	21,370.9	11,674.2	10,958.9	22,086.2	21,473.2	613.0
Materiales y Útiles de Oficina	984.5	119.0	316.0	787.5	761.0	26.5
Enseres de Oficina	120.9	41.2	94.2	67.9	45.7	22.2
Material y Útiles de Imprenta y Reproducción	37.1		7.0	30.1		30.1
Material de Foto, Cine y Grabación	66.4		66.4			
Material Estadístico y Geográfico	19.1		14.9	4.2		4.2
Materiales y Útiles para el Procesamiento en Equipos y Bienes Informáticos	1,283.5	1,935.2	1,339.2	1,879.5	1,879.5	.0
Material de Información	25.1		25.1			
Material y Enseres de Limpieza	569.8	1,005.4	29.7	1,545.5	1,545.5	.0
Material Didáctico	1,193.6	1,232.4	476.0	1,950.0	1,566.4	383.6
Material para Identificación y Registro	105.0	38.0	104.9	38.1	38.1	.0
Utensilios para el Servicio de Alimentación	11.9		11.9			
Mercancías para su comercialización en tiendas del sector publico.	572.8	270.9	570.5	273.2	273.2	.0
Madera y productos de madera	94.8		35.0	59.8	4.8	55.0
Vidrio y productos de vidrio	90.5	.8	50.0	41.3	28.5	12.8
Material Eléctrico y Electrónico	1,252.1	1,108.9	1,124.9	1,236.1	1,235.9	.2
Artículos metálicos para la construcción	1,023.2	1,142.6	463.1	1,702.7	1,702.7	.0
Materiales Complementarios	609.8	78.6	531.7	156.7	156.7	.0
Material de Señalización	61.5	259.1	20.5	300.1	300.1	
Árboles y Plantas de Ornato	106.1	250.3	29.0	327.4	327.4	
Materiales de Construcción	1,886.8	968.9	435.0	2,420.7	2,397.5	23.2
Estructuras y Manufacturas para Todo Tipo de Construcción	247.2	320.9	88.5	479.6	479.6	.0
Sustancias Químicas	945.6	52.2	379.1	618.7	618.7	
Plaguicidas, abonos y fertilizantes	109.3		109.3			
Medicinas y Productos Farmacéuticos	911.6	37.3	331.8	617.1	617.1	.0
Materiales, Accesorios y Suministros Médicos	229.9	5.8	75.8	159.9	159.9	.0
Materiales, Accesorios y Suministros de Laboratorio	711.9	56.7	404.0	364.6	364.6	
Fibras sintéticas, hules, plásticos y derivados	165.5		165.5			
Otros productos químicos		48.7		48.7	48.7	
Combustibles, Lubricantes y Aditivos	1,452.0	8.2	369.8	1,090.4	1,035.2	55.2
Vestuario y Uniformes	1,374.7	129.1	189.4	1,314.4	1,314.4	.0
Prendas de Seguridad y Protección Personal	387.3	43.0	197.4	232.9	232.9	
Artículos Deportivos	1,199.1	87.0	294.8	991.3	991.3	
Blancos y Otros Productos Textiles	10.9		10.9			
Prendas de Protección	263.6	36.7		300.3	300.3	
Refacciones, Accesorios y Herramientas	107.7	170.6	69.3	209.0	209.0	
Refacciones y Accesorios Menores de Edificios	1,073.4	26.5	667.9	432.0	432.0	.0
Refacciones y Accesorios y menores de mobiliario y equipo	250.0	6.4	250.0	6.4	6.4	.0
Refacciones y Accesorios para Equipo de Cómputo	1,126.5	1,726.4	1,006.7	1,846.2	1,846.2	
Refacciones y Accesorios Menores de Equipo e Instrumental Médico y de Laboratorio	92.8		92.8			
Refacciones y Accesorios Menores para Equipo de Transporte	26.7	70.8	22.9	74.6	74.6	
Artículos para la Extinción de Incendios	212.1	354.9	141.4	425.6	425.6	
Refacciones y Accesorios Menores de Maquinaria y Otros Equipos	47.6		47.6			
Otros Enseres	311.0	41.7	299.0	53.7	53.7	.0

TESE

CAPÍTULO Y OBJETO DEL GASTO	PRESUPUESTO 2020					
	PREVISTO	ASIGNACIONES Y/O AMPLIACIONES	REDUCCIONES Y/O DISMINUCIONES	TOTAL AUTORIZADO	EJERCIDO	VARIACIÓN
SERVICIOS GENERALES	57,944.0	17,816.1	15,772.3	59,987.8	51,734.9	8,252.9
Servicio de Energía Eléctrica	3,060.0		1,469.4	1,590.6	1,590.5	.1
Gas	10.0	8.6	6.6	12.0	12.0	.0
Servicio de Agua		69.8		69.8	69.8	
Servicio de Telefonía Convencional	300.0			300.0	284.0	16.0
Servicios de Radiolocalización y Telecomunicación	213.0	.8	46.1	167.7	167.7	.0
Servicios de Acceso a Internet	807.2	67.7	1.3	873.6	640.0	233.6
Servicio Postal y Telegráfico	30.3		18.1	12.2	2.1	10.1
Arrendamiento de equipo y bienes informáticos	617.1	112.3	19.7	709.7	708.7	1.0
Arrendamiento de Vehículos	117.0	109.8	171.9	54.9	54.9	.0
Arrendamiento de Maquinaria y Equipo		26.1		26.1	26.1	
Arrendamiento de Activos Intangibles	558.6	1,290.6	327.1	1,522.1	1,521.9	.2
Aseorías Asociadas a Convenios o Acuerdos	1,330.8	418.4	105.3	1,643.9	1,643.9	.0
Servicios Informáticos	5.4		3.6	1.8	1.7	.1
Capacitación	1,575.9	602.9	262.2	1,916.6	1,193.0	723.6
Servicios de Apoyo Administrativo y Fotocopiado	5.3		5.3			
Impresiones de Documentos Oficiales para la Prestación de Servicios Públicos, Identificación, Formatos Administrativos y Fiscal	1,271.9	4.3	600.0	676.2	263.7	412.5
Servicios de Impresión de Documentos Oficiales	1,188.4	521.8	313.8	1,396.4	1,047.0	349.4
Servicios de Vigilancia	10,606.8	3,791.8		14,398.6	12,107.8	2,290.8
Servicios Profesionales		233.9		233.9	233.9	
Servicios Bancarios y Financieros	646.4		122.8	523.6	315.3	208.3
Seguros y Fianzas	1,387.8	183.0	304.9	1,265.9	1,265.9	
Fletes y Maniobras	3.7	86.8	2.8	87.7	87.6	.1
Reparación y Mantenimiento de Inmuebles	3,345.1	5,325.9	43.7	8,627.3	8,213.5	413.8
Reparación, Mantenimiento e Instalación de Mobiliario y Equipo de Oficina	568.5	7.9	433.8	142.6	125.3	17.3
Reparación, Instalación y Mantenimiento de Bienes Informáticos Microfilmación y Tecnologías de la Información	1,031.3	118.8	666.3	483.8	400.2	83.6
Reparación, Instalación y Mantenimiento de Equipo Médico y de Laboratorio	361.1		191.1	170.0		170.0
Reparación y Mantenimiento de Vehículos Terrestres, Aéreos y Lacustres	485.8	138.6	75.0	549.4	367.0	182.4
Reparación y Mantenimiento de equipos de seguridad y defensa	68.9		68.9			
Reparación, Instalación y Mantenimiento de Máquinaria, Equipo Instrumental y Diversos	4,092.6	257.6	3,219.1	1,131.1	1,097.3	33.8
Servicios de Lavandería, Limpieza e Higiene	6,080.2	1,501.5	251.6	7,330.1	6,580.5	749.6
Servicios de Fumigación	2,481.8	666.1	81.1	3,066.8	2,710.1	356.7
publicaciones oficiales y de informacion en general para difusión	145.8	543.9	.4	689.3	689.3	.0
Servicios de Fotografía	155.8		136.1	19.7		19.7
Servicio de cine y grabacion		126.8		126.8	126.8	
Transportación Aérea	353.4	40.0	359.9	33.5	25.9	7.6
Gastos de Traslado por Vía Terrestre	339.4	1.1	283.3	57.2	57.2	.0
Gastos de Alimentación en territorio nacional	380.4	15.0	12.3	383.1	26.0	357.1
Gastos de hospedaje en territorio nacional		5.0		5.0		5.0
Gastos de Alimentación en el Extranjero	894.2		894.2			
Gastos de Ceremonias Oficiales y de Orden Social	1,667.6		1,295.1	372.5	52.1	320.4
Espectáculos Cívicos y Culturales	429.7		409.8	19.9	19.9	.0
Congresos y Convenciones	430.1		411.4	18.7	18.7	.0
Exposiciones y Ferias	273.4		273.4			
Otros Impuestos y Derechos	1,971.7	1,331.7	600.0	2,703.4	1,887.4	816.0
Impuesto sobre Erogaciones por Remuneraciones al Trabajo Personal	5,488.4		95.0	5,393.4	5,315.1	78.3
cuotas y suscripción	2,013.3	53.5	1,562.6	504.2	198.9	305.3
Gastos de Servicios Menores	694.9	151.5	285.9	560.5	545.3	15.2
Inscripciones y arbitrajes	422.6	2.6	309.1	116.1	40.9	75.2
Subcontratación de Servicios con Terceros	32.4		32.3	.1		.1
TRANSFERENCIAS, ASIGNACIONES, SUBSIDIOS Y OTRAS AYUDAS	1,721.7	1,846.6	139.0	3,429.3	2,517.5	911.8
Subsidios para capacitacion y becas	1,150.0	1,846.6		2,996.6	2,493.5	503.1
Gastos Relacionados con Actividades Culturales, Deportivas y de Ayuda Extraordinaria	200.0			200.0	24.0	176.0
Gastos por servicio de traslado de personas	371.7		139.0	232.7		232.7
BIENES MUEBLES, INMUEBLES E INTANGIBLES	6,600.0	3,890.8	2,647.9	7,842.9	6,670.0	1,172.9
Muebles y enseres	6,600.0	10.3	2,453.2	4,157.1	3,692.8	464.3
Bienes Informáticos		497.4		497.4	497.4	
Otros equipos electricos y electronicos de oficina		192.8	88.4	104.4	104.4	
Otro equipo educacional y recreativo		259.6		259.6	259.6	
maquinaria y equi diverso		2,793.3	106.3	2,687.0	1,978.4	708.6
Software		137.4		137.4	137.4	
INVERSIÓN PÚBLICA		7,585.5		7,585.5	7,585.5	
Convenios y Aportaciones		7,585.5		7,585.5	7,585.5	
T O T A L	286,914.2	80,452.1	60,811.3	306,555.0	289,385.0	17,170.0

INFORMACIÓN PROGRAMÁTICA

TESE

CUENTA PÚBLICA DEL GOBIERNO, ORGANISMOS AUXILIARES Y AUTÓNOMOS DEL ESTADO DE MÉXICO 2020

Tecnológico de Estudios Superiores de Ecatepec
Gasto por Categoría Programática
Del 1 de Enero al 31 de Diciembre de 2020
(Miles de Pesos)

Concepto	Egresos					Subejercicio 6=(3 - 4)
	Aprobado	Ampliaciones/ (Reducciones)	Modificado	Devengado	Pagado	
	1	2	3=(1 + 2)	4	5	
Programas	286,914.2	12,055.3	298,969.5	281,799.5	273,553.2	17,170.0
Subsidios: Sector Social y Privado o Entidades Federativas y Municipios	-	-	-	-	-	-
Sujetos a Reglas de Operación			-			-
Otros Subsidios			-			-
Desempeño de las Funciones	286,914.2	12,055.3	298,969.5	281,799.5	273,553.2	17,170.0
Prestación de Servicios Públicos	286,914.2	12,055.3	298,969.5	281,799.5	273,553.2	17,170.0
Provisión de Bienes Públicos			-			-
Planeación, Seguimiento y Evaluación de Políticas Públicas			-			-
Promoción y Fomento			-			-
Regulación y Supervisión			-			-
Funciones de las Fuerzas Armadas (Únicamente Gobierno Federal)			-			-
Específicos			-			-
Proyectos de Inversión			-			-
Administrativos y de Apoyo	-	-	-	-	-	-
Apoyo al Proceso Presupuestario y para Mejorar la Eficiencia Institucional			-			-
Apoyo a la Función Pública y al Mejoramiento de la Gestión			-			-
Operaciones Ajenas			-			-
Compromisos	-	-	-	-	-	-
Obligaciones de Cumplimiento de Resolución Jurisdiccional			-			-
Desastres Naturales			-			-
Obligaciones	-	-	-	-	-	-
Pensiones y Jubilaciones			-			-
Aportaciones a la Seguridad Social			-			-
Aportaciones a Fondos de Estabilización			-			-
Aportaciones a Fondos de Inversión y Reestructura de Pensiones			-			-
Programa de Gasto Federalizado (Gobierno Federal)	-	-	-	-	-	-
Gasto Federalizado			-			-
Participaciones a Entidades Federativas y Municipios			-			-
Costo Financiero, Deuda o Apoyos a Deudores y Ahorradores de la Banca			-			-
Adeudos de Ejercicios Fiscales Anteriores		7,585.5	7,585.5	7,585.5	7,585.5	-
Total del Gasto	286,914.2	19,640.8	306,555.0	289,385.0	281,138.7	17,170.0

El Plan de Desarrollo del Estado de México 2017-2023, es un instrumento prospectivo con una visión hacia 2030. En él se concentran las bases para la elaboración de los programas sectoriales, especiales y regionales que delinearán de manera más puntual y detallada los pasos para el cumplimiento de los objetivos establecidos, así como los planes específicos de inversión que permitirán realizar la proyección de los recursos financieros. Este esfuerzo colectivo plasma los retos y desafíos de la agenda gubernamental con un profundo sentido de responsabilidad y con el compromiso de lograr un desarrollo democrático.

PILAR SOCIAL

Programas de nueva generación para disminuir la desigualdad. El Gobierno del Estado de México considera prioritario desarrollar y conservar familias fuertes, promover el empleo y proteger el ingreso, particularmente el de las mujeres. En correspondencia con la Agenda 2030, el logro de estos propósitos influirá directa e indirectamente el cumplimiento de las metas globales que contribuirán a disminuir la pobreza y el hambre; procurarán el acceso a una vivienda y a servicios básicos adecuados; reducirán las desigualdades y la discriminación; promoverán una educación inclusiva, equitativa y de calidad, así como una vida sana y en general el bienestar. Diagnóstico: Pobreza y Hambre en el Estado de México.

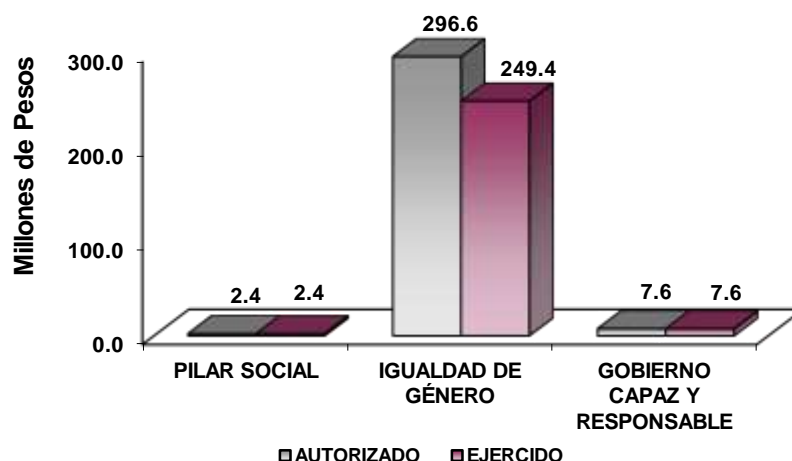
IGUALDAD DE GÉNERO

La calidad de las democracias se mide no solo por la regularidad con que se realizan elecciones o la cantidad de ciudadanos que votan. Para funcionar y tener mejores resultados de la democracia es necesario que los principios y derechos en que se fundamentan las libertades y la igualdad de las personas sean una realidad y no únicamente una declaración. Entre los derechos que más se desconocen e incumplen está el de la igualdad para las mujeres.

GOBIERNO CAPAZ Y RESPONSABLE

El reto de los gobiernos actuales versa sobre la eficacia en solucionar los problemas endémicos que aquejan a las sociedades modernas y uno de los mayores retos es hacerlo con apego al Estado de Derecho, ya que éste aporta las normas y los valores fundamentales que rigen la convivencia social, así como los derechos y obligaciones de los actores sociales y políticos.

Tecnológico de Estudios Superiores de Ecatepec							
Egresos por Pilar y/o Eje Transversal							
(Miles de Pesos)							
PILAR Y/O EJE TRANSVERSAL	PREVISTO	PRESUPUESTO 2020			VARIACIÓN		
		ASIGNACIONES Y/O AMPLIACIONES	REDUCCIONES Y/O DISMINUCIONES	TOTAL AUTORIZADO	EJERCIDO	IMPORTE	%
Social	284,675.0	71,172.2	59,296.9	296,550.3	279,380.3	17,170.0	5.8
Igualdad de Género	2,239.2	1,694.4	1,514.4	2,419.2	2,419.2		
Gobierno Capaz y Responsable		7,585.5		7,585.5	7,585.5		
T O T A L	286,914.2	80,452.1	60,811.3	306,555.0	289,385.0	17,170.0	5.6
	=====	=====	=====	=====	=====	=====	



FINALIDAD

GOBIERNO

DESARROLLO SOCIAL

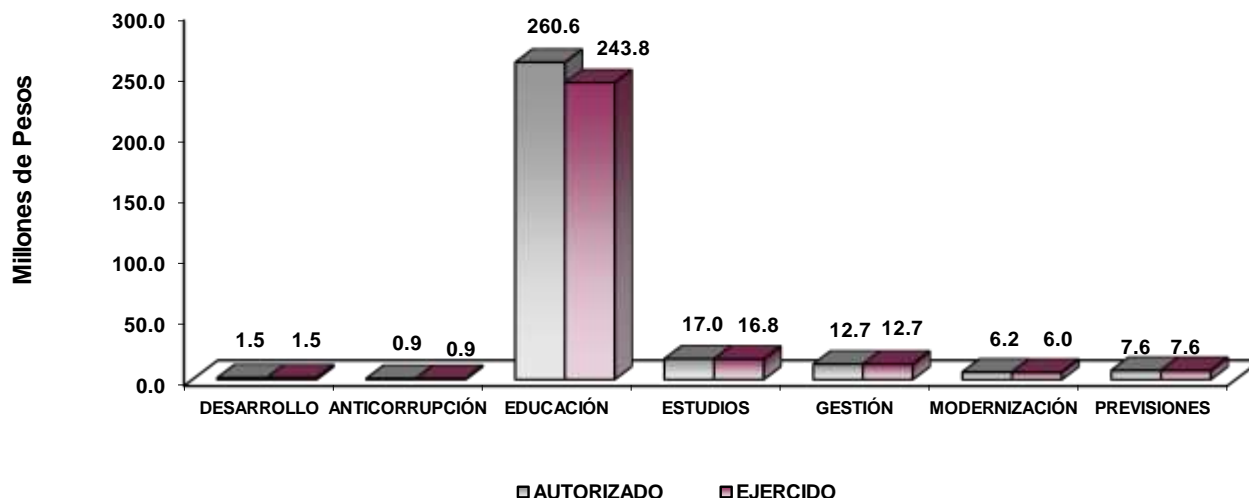
En esta finalidad se avanzará en la provisión de servicios a la población en materia de Protección Social, Educación, Salud, Vivienda y Servicios a la Comunidad, con lo que se apoyará fundamentalmente la consecución de las Metas Nacionales México Incluyente y México con Educación de Calidad.

La prospectiva en el Sistema Educativo será consolidar como verdadera balanza de desarrollo social, la educación tecnológica superior, bajo las siguientes consideraciones:

- Ampliar la cobertura de los servicios educativos, especialmente en el nivel medio superior y superior, bajo los criterios de flexibilidad y pertinencia.
- Fortalecer la vinculación entre la educación media superior y superior en sus diversas modalidades, con las necesidades sociales y del aparato productivo de la Entidad.

**Tecnológico de Estudios Superiores de Ecatepec
EGRESOS POR PROGRAMA
(Miles de Pesos)**

PROGRAMA	PRESUPUESTO 2020				EJERCIDO	VARIACIÓN	
	PREVISTO	ASIGNACIONES Y/O AMPLIACIONES	REDUCCIONES Y/O DISMINUCIONES	TOTAL AUTORIZADO		IMPORTE	%
Desarrollo de la Función Pública y Ética en el Servicio Público	2,239.2	466.4	1,182.0	1,523.6	1,523.6		
Sistema Anticorrupción del Estado de México y Municipios		1,228.0	332.4	895.6	895.6		
Educación Superior	249,856.8	64,541.2	53,810.9	260,587.1	243,815.8	16,771.3	6.4
Estudios de Posgrado	16,411.1	3,183.6	2,599.5	16,995.2	16,839.6	155.6	.9
Gestión de las políticas educativas	12,385.2	2,077.7	1,722.7	12,740.2	12,740.2		
Modernización de la Educación	6,021.9	1,369.7	1,163.8	6,227.8	5,984.7	243.1	3.9
Previsiones para el Pago de Adeudos de Ejercicios Fiscales Anteriores		7,585.5		7,585.5	7,585.5		
TOTAL	286,914.2	80,452.1	60,811.3	306,555.0	289,385.0	17,170.0	5.6



AVANCE OPERATIVO-PROGRAMÁTICO Y PRESUPUESTAL

GOBIERNO CAPAZ Y RESPONSABLE

01030401 DESARROLLO DE LA FUNCIÓN PÚBLICA Y ÉTICA EN EL SERVICIO PÚBLICO

010304010101 FISCALIZACIÓN, CONTROL Y EVALUACIÓN INTERNA DE LA GESTIÓN PÚBLICA

Realizar Auditorías, con el Propósito de Verificar el Cumplimiento del Marco Normativo que Regula el Funcionamiento de las Dependencias y Organismos Auxiliares del Ejecutivo Estatal y los Ayuntamientos

Se programó una meta de 10 auditorías y se realizaron nueve, alcanzando un avance del 90 por ciento.

Realizar Evaluaciones para Determinar el Grado de Eficacia y Eficiencia en los Procesos, así como en el Desempeño Institucional de las Dependencias y Organismos Auxiliares del Ejecutivo Estatal

Se programó una evaluación, alcanzándose el 100 por ciento de cumplimiento.

Realizar Inspecciones a Rubros Específicos en las Dependencias, Organismos Auxiliares del Ejecutivo Estatal y en su caso Ayuntamientos, con el Propósito de Constatar el Cumplimiento del Marco Normativo que lo Regula

Se programó una meta de 83 inspecciones y se realizaron 22, con un avance del 26.5 por ciento.

Participar en Testificaciones con el Propósito de Asegurarse que los Actos Administrativos se Realicen Conforme a la Normatividad Vigente

Se programó una meta de atender diez testificaciones y se participó en una, con un avance del 10 por ciento.

Participación del Órgano Interno de Control en Reuniones que por Mandato Legal o Disposición Administrativa así lo Requiera

Se estableció una meta de 40 participaciones y se realizaron 36, con un avance del 90 por ciento.

010304020201 RESPONSABILIDADES ADMINISTRATIVAS

Concluir Expedientes por la Falta de Elementos y/o Incompetencia de la Autoridad

Se estableció una meta de concluir expedientes de 15 Servidores Públicos, alcanzándose el 100 por ciento de cumplimiento.

Capacitar a Servidores Públicos en la Observancia de la Ley de Responsabilidades Administrativas del Estado de México y Municipios

Se estableció una meta de 110 cursos y se realizaron 111 con un avance del 100.9 por ciento.

010304020204 INVESTIGACIÓN DE FALTAS ADMINISTRATIVAS

Recibir las Denuncias Derivadas de las Presuntas Faltas Administrativas, así como de las Sugerencias y Reconocimientos Presentados por los Interesados, Relacionadas con la Prestación del Servicio Público

Se estableció una meta de recepción de 20 denuncias y se alcanzaron 14, con un avance del 70 por ciento.

Atender las Denuncias Presentadas por los Interesados

Se estableció una meta de atención de 20 denuncias y se alcanzaron 14, con un avance del 70 por ciento.

Atender las Sugerencias Presentadas por los Interesados

Se estableció una meta de 10 acciones, alcanzándose el 100 por ciento de cumplimiento.

Atender los Reconocimientos Presentados por los Interesados

Se estableció una meta de otorgamiento de cinco reconocimientos, alcanzándose el 100 por ciento de cumplimiento.

020503010101 EDUCACIÓN SUPERIOR TECNOLÓGICA

Coadyuvar a que los Estudiantes Egresen de sus Estudios de Tipo Superior en el Ciclo Escolar

Se programó una meta de 863 estudiantes que concluyeran sus estudios, teniendo un avance del 100 por ciento. Situación que refleja que las estrategias tomadas en el seguimiento de cada uno de los estudiantes desde su ingreso hasta la conclusión son favorables e incrementan los indicadores de eficiencia terminal, aprovechamiento, entre otros y posicionan favorablemente al Tecnológico como una escuela de calidad.

Atender a la Matrícula de Educación Superior para Contribuir en la Disminución de las Divergencias Entre la Oferta y la Demanda Educativa

Se programó una meta de 7 mil 702 estudiantes distribuidos en las once Ingenierías: Electrónica, Mecánica, Bioquímica, Química, Sistemas Computacionales, Industrial, Mecatrónica, Informática, Gestión Empresarial, Aeronáutica y Contador Público; por lo que se lograron 7 mil 641, teniendo un avance de 99.2 por ciento.

Atender a los Estudiantes de Nuevo Ingreso de Educación Superior para Contribuir en la Disminución de las Divergencias Entre la Oferta la Demanda Educativa

Se programó una meta de 1 mil 100 estudiantes de nuevo ingreso y se logró captar 1 mil 073, teniendo un avance de 97.5 por ciento. Acción que a través del proceso de selección permite aceptar a los aspirantes que tienen una preparación académica acorde a los estándares de conocimientos evaluados.

Realizar Acciones de Formación Integral para Desarrollar Capacidades, Valores y Habilidades Profesionales

Se programó una meta de 165 acciones y se logró 176, teniendo un avance de 106.6 por ciento. Dicha actividad responde a que el Tecnológico cumple con el compromiso de formar integralmente de los estudiantes.

Realizar Acciones para Fomentar una Cultura Emprendedora

Se programó una meta de 33 acciones, las cuales se lograron al 100 por ciento. Dicha actividad responde a la promoción permanente del concepto y aplicación del emprendedurismo dentro de la institución y en beneficio de los estudiantes.

Acreditar Programas Educativos en Educación Superior para Mejorar la Calidad

Se programó una meta de dos acreditaciones, de las cuales se dio seguimiento oportuno a todo el proceso y atención de los indicadores que establece el Consejo de Acreditación de la Enseñanza de la Ingeniería, A. C (CACEI), contándose con un avance del 100 por ciento. Dicha actividad corresponde a las ingenierías en Aeronáutica y Gestión Empresarial.

Coadyuvar a que los Egresados se Titulen

Se programó una meta de 442 estudiantes titulados y se alcanzó 378, teniendo un avance del 85.5 por ciento. El porcentaje de avance corresponde a la diversificación de las opciones de titulación, mayor difusión entre los estudiantes próximos a egresar, tramites personalizados y la implementación de la titulación a través de plataformas digitales; en este sentido se realizan sesiones periódicas de las comisiones de asignación de sinodales y revisión de trabajos de las diversas modalidades de titulación, entre otras acciones implementadas.

Lograr Certificaciones en Educación Superior para Mejorar la Calidad

Se programó una meta de 4 certificados y se logró la misma, con un avance del 100 por ciento. Estas actividades refuerzan la calidad de los servicios educativos con la implementación y permanencia del Sistema de Gestión Integral (Calidad y Ambiental), Certificación como institución 100 por ciento Libre de plástico de un solo uso, así como la Norma NMX-R-025 sobre Igualdad Laboral y Discriminación.

Capacitar y Actualizar al Personal Docente para Mejorar la Formación Académica

Se programó una meta de 215 docentes capacitados con un avance del 100 por ciento. Una de las estrategias implementadas por el Tecnológico para garantizar la buena calidad en los planes educativos, es la capacitación permanente del personal docente, por lo que dicha acción proviene de la ejecución del Programa de Capacitación Docente Anual, mismo que se soporta de un diagnóstico previo de detección de necesidades y avalado por una comisión, por lo que la previsión y el análisis de programación, son aspectos importantes que facilitan el cumplimiento, y ahora con la implementación de metodologías a distancia.

Evaluar al Personal Docente con la Finalidad de Encontrar Áreas de Oportunidad para Mejorar su Desempeño

Se programó una meta 330 docentes evaluados y se alcanzó 359, con un cumplimiento del 108.7 por ciento. Dicha acción va encaminada a la verificación de cuántas profesoras (es) son aptas (os) para la obtención del Perfil Deseable que se emite por el Tecnológico Nacional de México y que permite ratificar la calidad de la enseñanza y la investigación.

Capacitar al Personal Directivo y Administrativo para el Fortalecimiento Institucional

Se programó una meta de 121 directivas (os) y administrativas(os) capacitadas(os) con un avance del 100 por ciento. Una de las estrategias implementadas por el Tecnológico para garantizar la buena calidad en los servicios y la administración pública, es la capacitación permanente del personal, por lo que dicha acción proviene de la ejecución del Programa de Capacitación del Personal Administrativo.

Desarrollar Proyectos de Investigación para Atender las Necesidades de Desarrollo Tecnológico, Económico y Social

Se programó una meta de 50 desarrollos de proyectos de investigación para el último trimestre, acto que refleja el compromiso institucional académico de investigación y desarrollo tecnológico, alcanzando el 100 por ciento de cumplimiento.

Realizar la Publicación de Documentos Derivados de la Investigación para su Divulgación

Se programó una meta de 3 documentos publicados, con un avance del 100 por ciento. Estas acciones reflejan el producto satisfactorio de investigaciones realizadas por parte de los docentes.

020504010101 POSGRADO

Coadyuvar a que los Estudiantes de Posgrado se Gradúen a fin de Contribuir a su Superación Académica y Profesional

Se programó una meta de 15 estudiantes graduados, obteniéndose un avance del 100 por ciento. El porcentaje de avance corresponde a los apoyos en términos de capacitación metodológica para que una vez concluidos los créditos de maestría se realicen los trabajos y tramites respectivos y se otorgue el grado.

Atender a la Matrícula de Posgrado para que Continúen su Formación Profesional

Se programó una meta de 110 estudiantes distribuidos en las seis maestrías: Bioquímica, Química, Sistemas Computacionales, Mecatrónica, Gestión Administrativa y Eficiencia Energética y Energías Renovables y se logró 87 con un avance del 79 por ciento. La matrícula de estos posgrados no cuenta con un acelerado crecimiento ya que el tiempo de estancia durante su desarrollo es de tiempo completo.

Ofertar Programas Educativos de Posgrado para Formar Profesionistas Acorde a las Necesidades de la Región

Se programó una meta de atender a seis programas educativos de posgrado, la cual se da al 100 por ciento. Como parte de las tendencias de crecimiento del Tecnológico y mejorar la calidad de la educación se han diversificado las oportunidades para que los estudiantes de licenciatura cuenten con opciones en términos de posgrado, lo que permite un mejor posicionamiento dentro del campo laboral y además de que dos de estos se encuentran dentro del Programa Nacional de Posgrados de Calidad del CONACYT.

Atender a los Estudiantes de Nuevo Ingreso de Posgrado para Continuar con su Formación Profesional

Se programó una meta de 42 estudiantes de nuevo ingreso y se logró la misma, teniendo un avance del 100 por ciento.

Realizar la Publicación de Documentos Derivados de la Investigación en Posgrado para su Divulgación. Se programó una meta de 10 documentos publicados y se logró la misma, teniendo un avance del 100 por ciento.

Contactar Egresados de Posgrado para Identificar su Situación Profesional

Se programó una meta de 50 egresados y egresadas y se logró 52, con un avance del 104 por ciento. Estas actividades refuerzan los programas educativos ya que se retroalimentan de los seguimientos y comentarios que se obtienen de estos.

020506010204 VINCULACIÓN CON EL SECTOR PRODUCTIVO

Realizar Acciones de Vinculación y Extensión que Permitan Establecer Lazos de Colaboración con los Sectores Público, Privado y Social

Se programó una meta de 9 acciones y lográndose la misma, con un avance del 100 por ciento. La vinculación orientada a fortalecer la formación de los estudiantes busca ofrecer alternativas y espacios que permitan el desarrollo profesional y la vinculación de éstos con empresas del sector industrial, de servicios y gubernamental.

Firmar Convenios con los Sectores, Público, Privado y Social para Formalizar los Lazos de Colaboración Institucional

Se programó una meta de 39, con un avance del 100 por ciento. La vinculación orientada a fortalecer la formación de los estudiantes busca ofrecer alternativas y espacios que permitan el desarrollo profesional y la vinculación de éstos con empresas del sector industrial, de servicios y gubernamental.

Atender Estudiantes en Educación Dual para Desarrollar Aptitudes y Habilidades en Unidades Económicas

Se programó una meta de 521 estudiantes en el Programa de Educación Dual, obteniéndose un 100 por ciento. Acciones derivadas de la vinculación y promoción de esta modalidad de trabajo para los estudiantes en diversas empresas de la región.

Impulsar la Internacionalización Entre la Comunidad de la Institución para Fortalecer la Calidad Educativa

Se programó una meta de dos personas de intercambio y se logró una, teniendo un avance del 50 por ciento. Acción que fue limitada por cuestiones de la pandemia por el COVID 19 al tener un cierre de fronteras.

Contactar Egresados en Educación Superior para Identificar su Situación Profesional

Se programó una meta de 525 egresados y egresadas con un avance de 531, lo que dio un cumplimiento del 101.1 por ciento. Estas actividades refuerzan los programas educativos ya que se retroalimentan de los seguimientos y comentarios que se obtienen de estos.

020506020101 FORTALECIMIENTO DE LA CALIDAD EDUCATIVA

Impulsar la Participación de Estudiantes de Educación Superior en Procesos de Certificación en el Idioma Inglés para el Desarrollo de Competencias

Se programó una meta de 500 certificaciones en el idioma inglés, teniendo un avance del 100 por ciento.

Impartir el Idioma Inglés a los Estudiantes en Educación Superior para el Desarrollo de Competencias

Se programó una meta de atender a 5 mil 302 estudiantes, dando un avance del 100 por ciento. Como parte de las tendencias del Tecnológico a complementar el desarrollo integral de los estudiantes y promover el conocimiento de un segundo idioma, ya que estas habilidades les brindan la posibilidad de participar en intercambios académicos internacionales y acreditar con facilidad el examen que se tiene como requisito para la titulación.

020506020104 TECNOLOGÍA APLICADA A LA EDUCACIÓN

Destinar Equipo de Cómputo al Proceso de Enseñanza-Aprendizaje en Educación Superior para el Desarrollo de las Habilidades Digitales

Se programó una meta de 1 mil 768 equipos de cómputo, alcanzando un avance de 1 mil 672 y un cumplimiento del 94.5 por ciento.

Impulsar la Participación de Estudiantes en Procesos de Certificación en el uso de Tecnologías del Aprendizaje, Conocimiento, Información y Comunicación para el Desarrollo de Competencias y Habilidades

Se programó una meta de 50 certificaciones y se logró 54, teniendo un avance del 108 por ciento.

020506020105 CONVIVENCIA ESCOLAR SIN VIOLENCIA

Realizar Acciones para Prevención de la Violencia Escolar en Educación Superior

Se programó una meta de seis acciones para atender la prevención de la violencia escolar y se logró un avance del 100 por ciento, todo con la finalidad de mantener una armonía entre la comunidad.

Realizar Acciones para la Igualdad de Trato y Oportunidades

Se programó una meta de siete acciones para mejorar la igualdad de trato entre hombres y mujeres y se logró un avance del 100 por ciento.

TESE

Tecnológico de Estudios Superiores de Ecatepec
Avance Operativo - Programático y Presupuestal
Enero - Diciembre de 2020

FIN	FUN	SF	PP	SP	Pr	DESCRIPCIÓN	M E T A S			PRESUPUESTO 2020 (Miles de Pesos)			
							UNIDAD DE MEDIDA	PROGRAMADO	ALCANZADO	AVANCE %	AUTORIZADO ANUAL	EJERCIDO	%
						PILAR SOCIAL							
						GOBIERNO CAPAZ Y RESPONSABLE							
						DESARROLLO DE LA FUNCIÓN PÚBLICA Y ÉTICA EN EL SERVICIO PÚBLICO							
01	03	04	01	01	01	FISCALIZACIÓN, CONTROL Y EVALUACIÓN INTERNA DE LA GESTIÓN PÚBLICA					1,523.6	1,523.6	100
						Realizar Auditorías, con el Propósito de Verificar el Cumplimiento del Marco Normativo que Regula el Funcionamiento de las Dependencias y Organismos Auxiliares del Ejecutivo Estatal y los Ayuntamientos	Auditoría	10	9	90			
						Realizar Evaluaciones para Determinar el Grado de Eficacia y Eficiencia en los Procesos, así como en el Desempeño Institucional de las Dependencias y Organismos Auxiliares del Ejecutivo Estatal	Evaluación	1	1	100			
						Realizar Inspecciones a Rubros Específicos en las Dependencias, Organismos Auxiliares del Ejecutivo Estatal y en su Caso Ayuntamientos, con el Propósito de Constatar el Cumplimiento del Marco Normativo que lo Regula	Inspección	83	22	26.5			
						Participar en Testificaciones con el Propósito de Asegurarse que los Actos Administrativos se Realicen Conforme a la Normatividad Vigente	Testificación	10	1	10			
						Participación del Órgano Interno de Control en Reuniones que por Mandato Legal o Disposición Administrativa así lo Requiera	Sesión	40	36	90			
						SISTEMA ANTICORRUPCIÓN DEL ESTADO DE MÉXICO Y MUNICIPIOS							
01	03	04	02	02	01	RESPONSABILIDADES ADMINISTRATIVAS					447.4	447.4	100
						Concluir Expedientes por la Falta de Elementos y/o Incompetencia de la Autoridad	Servidor Público	15	15	100			
						Capacitar a Servidores Públicos en la Observancia de la Ley de Responsabilidades Administrativas del Estado de México y Municipios	Curso	110	111	100.9			
01	03	04	02	02	04	INVESTIGACIÓN DE FALTAS ADMINISTRATIVAS					448.2	448.2	100
						Recibir las Denuncias Derivadas de las Presuntas Faltas Administrativas, así como de las Sugerencias y Reconocimientos Presentados por los Interesados, Relacionadas con la Prestación del Servicio Público	Denuncia	20	14	70			
						Atender las Denuncias Presentadas por los Interesados	Denuncia	20	14	70			
						Atender las Sugerencias Presentadas por los Interesados	Acción	10	10	100			
						Atender los Reconocimientos Presentados por los Interesados	Reconocimiento	5	5	100			
						GOBIERNO SOLIDARIO							
						GESTIÓN DE LAS POLÍTICAS EDUCATIVAS							
02	05	03	01	01	01	EDUCACIÓN SUPERIOR TECNOLÓGICA					260,587.1	243,815.8	93.6
						Coadyuvar a que los Estudiantes Egresen de sus Estudios de Tipo Superior en el Ciclo Escolar	Egresado	863.00	863.00	100			
						Atender a la Matrícula de Educación Superior para Contribuir en la Disminución de las Divergencias Entre la Oferta y la Demanda Educativa	Estudiante	7702	7641	99.2			
						Atender a los Estudiantes de Nuevo Ingreso de Educación Superior para Contribuir en la disminución de las Divergencias entre la Oferta la Demanda Educativa	Estudiante	1100	1073	97.5			
						Realizar Acciones de Formación Integral para Desarrollar Capacidades, Valores y Habilidades Profesionales	Acción	165	176	106.7			
						Realizar acciones para fomentar una cultura emprendedora	Acción	33	33	100			

CUENTA PÚBLICA DEL GOBIERNO, ORGANISMOS AUXILIARES Y AUTÓNOMOS DEL ESTADO DE MÉXICO 2020

FIN	FUN	SF	PP	SP	Pr	DESCRIPCIÓN	UNIDAD DE MEDIDA	M E T A S			PRESUPUESTO 2020 (Miles de Pesos)		
								PROGRAMADO	ALCANZADO	AVANCE %	AUTORIZADO ANUAL	EJERCIDO	%
						Acreditar Programas Educativos en Educación Superior para Mejorar la Calidad	Programa	2	2	100			
						Coadyuvar a que los Egresados se Titulen	Documento	442	378	85.5			
						Lograr Certificaciones en Educación Superior para Mejorar la Calidad.	Documento	4	4	100			
						Capacitar y Actualizar al Personal Docente para Mejorar la Formación Académica	Docente	215	215	100			
						Evaluar al Personal Docente con la Finalidad de Encontrar áreas de Oportunidad para Mejorar su Desempeño	Docente	330	359	108.8			
						Capacitar al Personal Directivo y Administrativo para el Fortalecimiento Institucional	Persona	121	121	100			
						Desarrollar Proyectos de Investigación para Atender las Necesidades de Desarrollo Tecnológico, Económico y Social	Proyecto	50	50	100			
						Realizar la Publicación de Documentos Derivados de la Investigación para su Divulgación	Proyecto	3	3	100			
02	05	04	01	01	01	POSGRADO					16,995.2	16,839.6	99.1
						Coadyuvar a que los Estudiantes de Posgrado se Gradúen a fin de Contribuir a su Superación Académica y Profesional	Documento	15	15	100			
						Atender a la Matrícula de Posgrado para que Continúen su Formación profesional	Estudiante	110	87	79.1			
						Ofertar programas educativos de Posgrado para formar profesionistas acorde a las necesidades de la región	Programa	6	6	100			
						Atender a los Estudiantes de Nuevo Ingreso de Posgrado para Continuar con su Formación Profesional	Estudiante	42	42	100			
						Realizar la Publicación de Documentos Derivados de la Investigación en Posgrado para su Divulgación	Publicación	10	10	100			
						Contactar Egresados de Posgrado para Identificar su Situación Profesional	Egresado	50	52	104			
02	05	06	01	02	04	VINCULACIÓN CON EL SECTOR PRODUCTIVO					12,740.2	12,740.2	100
						Realizar Acciones de Vinculación y Extensión que Permitan Establecer Lazos de Colaboración con los Sectores Público, Privado y Social	Acción	9	9	100			
						Firmar Convenios con los Sectores, Público, Privado y Social para Formalizar los Lazos de Colaboración Institucional	Convenio	39	39	100			
						Atender Estudiantes en Educación dual para Desarrollar Aptitudes y Habilidades en Unidades Económicas	Estudiante	521	521	100			
						Impulsar la Internacionalización entre la Comunidad de la Institución para Fortalecer la Calidad Educativa	Persona	2	1	50			
						Contactar Egresados en Educación Superior para Identificar su Situación Profesional	Egresado	525	531	101			
02	05	06	02	01	01	FORTALECIMIENTO DE LA CALIDAD EDUCATIVA					4,491.3	4,491.3	100
						Impulsar la Participación de Estudiantes de Educación Superior en Procesos de Certificación en el idioma Inglés para el Desarrollo de Competencias	Estudiante	500	500	100			
						Impartir el Idioma Inglés a los Estudiantes en Educación Superior para el Desarrollo de Competencias	Estudiante	5302	5302	100			
02	05	06	02	01	04	TECNOLOGÍA APLICADA A LA EDUCACIÓN					1,537.7	1,294.6	84.2
						Destinar Equipo de Cómputo al Proceso de Enseñanza-Aprendizaje en Educación Superior para el Desarrollo de las Habilidades Digitales	Equipo de computo	1768	1672	94.6			
						Impulsar la Participación de Estudiantes en Procesos de Certificación en el uso de Tecnologías del Aprendizaje, Conocimiento, Información y Comunicación para el Desarrollo de Competencias y Habilidades	Estudiante	50	54	108.0			
02	05	06	02	01	05	CONVIVENCIA ESCOLAR SIN VIOLENCIA					198.8	198.8	100
						Realizar Acciones para Prevención de la Violencia Escolar en Educación Superior	Acción	6	6	100			
						Realizar Acciones para la Igualdad de Trato y Oportunidades	Acción	7	7	100			
						PREVISIÓN PARA EL PAGO DE ADEUDOS DE EJERCICIOS FISCALES ANTERIORES							
04	04	01	01	01	01	PASIVOS DERIVADOS DE EROGACIONES DEVENGADAS Y PENDIENTES DE EJERCICIOS ANTERIORES					7,585.5	7,585.5	100
						Registro de Pagos de Adeudos de Ejercicios Fiscales Anteriores	Documento	1	1	100			
T O T A L											306,555.0	289,385.0	94.4
											=====	=====	

ANEXOS ESTABLECIDOS EN DIFERENTES ORDENAMIENTOS

**Relación de Bienes Inmuebles que Componen el Patrimonio
Cuenta Pública 2020
(Miles de Pesos)**

Ente Público: Tecnológico de Estudios Superiores de Ecatepec

Código	Descripción de Bienes Inmuebles	* Valor en Libros
	Terrenos	47,673.6
	Edificios no Habitacionales	288,515.8
	Construcción en proceso	39,000.0
	TOTAL	375,189.4

**Relación de Bienes Muebles que Componen el Patrimonio
Cuenta Pública 2020
(Miles de Pesos)**

Ente Público: Tecnológico de Estudios Superiores de Ecatepec

Código	Descripción de Bienes Muebles	Valor en Libros
	Mobiliario y Equipo de Oficina	23,854.9
	Equipo de Cómputo	43,041.9
	Mobiliario y Equipo de Fotografía, Sonido y Proyección	18,298.1
	Mobiliario y Equipo de Hospitales	148,542.0
	Equipo de Transporte	8,147.5
	TOTAL	241,884.4

Tecnológico de Estudios Superiores de Ecatepec
Cuenta Pública 2020
Relación de Cuentas Bancarias Productivas Específicas

Fondo, Programa o Convenio	Datos de la Cuenta Bancaria	
	Institución Bancaria	Número de Cuentas *
Cheques Subsidio Ingresos Propios	BANORTE	710
Cheques Pago a Proveedores y Subsidio Gto.Op.	BANORTE	729
Cheques Nómina Sueldos	BANORTE	738
Cheques Pago a Proveedores y Subsidio Gto.Op.	BANORTE	144
Cheques Comecyt Estancias de Investigación	BANORTE	964
Cheques Fondo Mixto CONACYT	BANORTE	758
Cheques Pago de Impuestos Estatales	BBVA	901
Cheques Proyectos CONACYT CONEVAL	BANORTE	917
Cheques Proyectos CONACYT-AEM-PECTY	BANORTE	138

FORMATOS PARA EL CUMPLIMIENTO DE LA LEY DE DISCIPLINA FINANCIERA DE LAS ENTIDADES FEDERATIVAS Y LOS MUNICIPIOS

TESE

Tecnológico de Estudios Superiores de Ecatepec					
Estado de Situación Financiera Detallado - LDF					
Al 31 de Diciembre de 2020 y al 31 de Diciembre de 2019					
(Cifras en Miles de Pesos)					
Concepto	2020	2019	Concepto	2020	2019
ACTIVO			PASIVO		
Activo Circulante			Pasivo Circulante		
a. Efectivo y Equivalentes (a=a1+a2+a3+a4+a5+a6+a7)	7,718.8	860.5	a. Cuentas por Pagar a Corto Plazo (a=a1+a2+a3+a4+a5+a6+a7+a8+a9)	14,467.5	7,585.5
a1) Efectivo			a1) Servicios Personales por Pagar a Corto Plazo		
a2) Bancos/Tesorería	7,718.8	860.5	a2) Proveedores por Pagar a Corto Plazo	8,092.8	3,624.8
a3) Bancos/Dependencias y Otros			a3) Contratistas por Obras Públicas por Pagar a Corto Plazo		
a4) Inversiones Temporales (Hasta 3 meses)			a4) Participaciones y Aportaciones por Pagar a Corto Plazo		
a5) Fondos con Afectación Específica			a5) Transferencias Otorgadas por Pagar a Corto Plazo		
a6) Depósitos de Fondos de Terceros en Garantía y/o Administración			a6) Intereses, Comisiones y Otros Gastos de la Deuda Pública por Pagar a Corto Plazo		
a7) Otros Efectivos y Equivalentes			a7) Retenciones y Contribuciones por Pagar a Corto Plazo	5,855.8	3,804.5
b. Derechos a Recibir Efectivo o Equivalentes (b=b1+b2+b3+b4+b5+b6+b7)	2.2	0.0	a8) Devoluciones de la Ley de Ingresos por Pagar a Corto Plazo		
b1) Inversiones Financieras de Corto Plazo			a9) Otras Cuentas por Pagar a Corto Plazo	518.9	156.2
b2) Cuentas por Cobrar a Corto Plazo			b. Documentos por Pagar a Corto Plazo (b=b1+b2+b3)	0.0	0.0
b3) Deudores Diversos por Cobrar a Corto Plazo	2.2		b1) Documentos Comerciales por Pagar a Corto Plazo		
b4) Ingresos por Recuperar a Corto Plazo			b2) Documentos con Contratistas por Obras Públicas por Pagar a Corto Plazo		
b5) Deudores por Anticipos de la Tesorería a Corto Plazo			b3) Otros Documentos por Pagar a Corto Plazo		
b6) Préstamos Otorgados a Corto Plazo			c. Porción a Corto Plazo de la Deuda Pública a Largo Plazo (c=c1+c2)	0.0	0.0
b7) Otros Derechos a Recibir Efectivo o Equivalentes a Corto Plazo			c1) Porción a Corto Plazo de la Deuda Pública		
c. Derechos a Recibir Bienes o Servicios (c=c1+c2+c3+c4+c5)	0.0	0.0	c2) Porción a Corto Plazo de Arrendamiento Financiero		
c1) Anticipo a Proveedores por Adquisición de Bienes y Prestación de Servicios a Corto Plazo			d. Títulos y Valores a Corto Plazo		
c2) Anticipo a Proveedores por Adquisición de Bienes Inmuebles y Muebles a Corto Plazo			e. Pasivos Diferidos a Corto Plazo (e=e1+e2+e3)	0.0	0.0
c3) Anticipo a Proveedores por Adquisición de Bienes Intangibles a Corto Plazo			e1) Ingresos Cobrados por Adelantado a Corto Plazo		
c4) Anticipo a Contratistas por Obras Públicas a Corto Plazo			e2) Intereses Cobrados por Adelantado a Corto Plazo		
c5) Otros Derechos a Recibir Bienes o Servicios a Corto Plazo			e3) Otros Pasivos Diferidos a Corto Plazo		
d. Inventarios (d=d1+d2+d3+d4+d5)	1,026.8	5,874.6	f. Fondos y Bienes de Terceros en Garantía y/o Administración a Corto Plazo (f=f1+f2+f3+f4+f5+f6)	0.0	0.0
d1) Inventario de Mercancías para Venta			f1) Fondos en Garantía a Corto Plazo		
d2) Inventario de Mercancías Terminadas			f2) Fondos en Administración a Corto Plazo		
d3) Inventario de Mercancías en Proceso de Elaboración			f3) Fondos Contingentes a Corto Plazo		
d4) Inventario de Materias Primas, Materiales y Suministros para Producción			f4) Fondos de Fideicomisos, Mandatos y Contratos Análogos a Corto Plazo		
d5) Bienes en Tránsito	1,026.8	5,874.6	f5) Otros Fondos de Terceros en Garantía y/o Administración a Corto Plazo		
e. Almacenes			f6) Valores y Bienes en Garantía a Corto Plazo		
f. Estimación por Pérdida o Deterioro de Activos Circulantes (f=f1+f2)	0.0	0.0	g. Provisiones a Corto Plazo (g=g1+g2+g3)	0.0	0.0
f1) Estimaciones para Cuentas Incobrables por Derechos a Recibir Efectivo o Equivalentes			g1) Provisión para Demandas y Juicios a Corto Plazo		
f2) Estimación por Deterioro de Inventarios			g2) Provisión para Contingencias a Corto Plazo		
g. Otros Activos Circulantes (g=g1+g2+g3+g4)	0.0	0.0	g3) Otras Provisiones a Corto Plazo	0.0	0.0
g1) Valores en Garantía			h. Otros Pasivos a Corto Plazo (h=h1+h2+h3)		
g2) Bienes en Garantía (excluye depósitos de fondos)			h1) Ingresos por Clasificar		
g3) Bienes Derivados de Embargos, Decomisos, Aseguramientos y Dación en Pago			h2) Recaudación por Participar		
g4) Adquisición con Fondos de Terceros			h3) Otros Pasivos Circulantes		
IA. Total de Activos Circulantes (IA = a + b + c + d + e + f + g)	8,747.8	6,735.1	IIA. Total de Pasivos Circulantes (IIA = a + b + c + d + e + f + g + h)	14,467.5	7,585.5
Activo No Circulante			Pasivo No Circulante		
a. Inversiones Financieras a Largo Plazo			a. Cuentas por Pagar a Largo Plazo		
b. Derechos a Recibir Efectivo o Equivalentes a Largo Plazo			b. Documentos por Pagar a Largo Plazo		
c. Bienes Inmuebles, Infraestructura y Construcciones en Proceso	375,189.4	375,189.4	c. Deuda Pública a Largo Plazo		
d. Bienes Muebles	241,884.4	229,405.0	d. Pasivos Diferidos a Largo Plazo		
e. Activos Intangibles			e. Fondos y Bienes de Terceros en Garantía y/o en Administración a Largo Plazo		
f. Depreciación, Deterioro y Amortización Acumulada de Bienes	-344,479.9	-332,444.3	f. Provisiones a Largo Plazo		
g. Activos Diferidos			IIB. Total de Pasivos No Circulantes (IIB = a + b + c + d + e + f)	0.0	0.0
h. Estimación por Pérdida o Deterioro de Activos no Circulantes			II. Total del Pasivo (II = IIA + IIB)	14,467.5	7,585.5
i. Otros Activos no Circulantes	32.1	32.1	HACIENDA PÚBLICA/PATRIMONIO		
IB. Total de Activos No Circulantes (IB = a + b + c + d + e + f + g + h + i)	272,626.0	272,182.2	IIIA. Hacienda Pública/Patrimonio Contribuido (IIIA = a + b + c)	112,142.4	112,142.4
I. Total del Activo (I = IA + IB)	281,373.8	278,917.3	a. Aportaciones	112,142.4	112,142.4
			b. Donaciones de Capital		
			c. Actualización de la Hacienda Pública/Patrimonio		
			IIIB. Hacienda Pública/Patrimonio Generado (IIIB = a + b + c + d + e)	154,763.9	159,189.4
			a. Resultados del Ejercicio (Ahorro/ Desahorro)	-4,425.5	-6,895.2
			b. Resultados de Ejercicios Anteriores	75,726.1	82,621.3
			c. Revalúos	83,463.3	83,463.3
			d. Reservas		
			e. Rectificaciones de Resultados de Ejercicios Anteriores		
			IIIC. Exceso o Insuficiencia en la Actualización de la Hacienda Pública/Patrimonio (IIIC=a+b)	0.0	0.0
			a. Resultado por Posición Monetaria		
			b. Resultado por Tenencia de Activos no Monetarios		
			III. Total Hacienda Pública/Patrimonio (III = IIIA + IIIB + IIIC)	266,906.3	271,331.8
			IV. Total del Pasivo y Hacienda Pública/Patrimonio (IV = II + III)	281,373.8	278,917.3

CUENTA PÚBLICA DEL GOBIERNO, ORGANISMOS AUXILIARES Y AUTÓNOMOS DEL ESTADO DE MÉXICO 2020

Tecnológico de Estudios Superiores de Ecatepec
Informe Analítico de la Deuda Pública y Otros Pasivos - LDF
Al 31 de Diciembre de 2019 y 2020

Denominación de la Deuda Pública y Otros Pasivos (c)	Saldo al 31 de Diciembre de 2019 (d)	Disposiciones del Periodo (e)	Amortizaciones del Periodo (f)	Revaluaciones, Reclasificaciones y Otros Ajustes (g)	Saldo Final del Periodo (h) h=d+e-f+g	Pago de Intereses del Periodo (i)	Pago de Comisiones y demás Costos Asociados Durante el Periodo (j)
1. Deuda Pública (1=A+B)	0.0	0.0	0.0	0.0	0.0	0.0	
A. Corto Plazo (A=a1+a2+a3)	0.0	0.0	0.0	0.0	0.0	0.0	
a1) Instituciones de Crédito							
a2) Títulos y Valores							
a3) Arrendamientos Financieros							
B. Largo Plazo (B=b1+b2+b3)	0.0	0.0	0.0	0.0	0.0	0.0	
b1) Instituciones de Crédito							
b2) Títulos y Valores							
b3) Arrendamientos Financieros							
2. Otros Pasivos	7,585.5				14,467.5		
3. Total de la Deuda Pública y Otros Pasivos (3=1+2)	7,585.5	0.0	0.0	0.0	14,467.5		
4. Deuda Contingente 1 (Informativo)	0.0	0.0	0.0	0.0	0.0	0.0	
A. Deuda Contingente 1							
B. Deuda Contingente 2							
C. Deuda Contingente XX							
5. Valor de Instrumentos Bono Cupón Cero 2 (Informativo)	0.0	0.0	0.0	0.0	0.0	0.0	
A. Instrumento Bono Cupón Cero 1							
B. Instrumento Bono Cupón Cero 2							
C. Instrumento Bono Cupón Cero XX							

1 Se refiere a cualquier Financiamiento sin fuente o garantía de pago definida, que sea asumida de manera solidaria o subsidiaria por las Entidades Federativas con sus Municipios, organismos descentralizados y empresas de participación estatal mayoritaria y fideicomisos, locales o municipales, y por los Municipios con sus respectivos organismos descentralizados y empresas de participación municipal mayoritaria.

2 Se refiere al valor del Bono Cupón Cero que respalda el pago de los créditos asociados al mismo (Activo).

Obligaciones a Corto Plazo (k)	Monto Contratado (l)	Plazo Pactado (m)	Tasa de Interés (n)	Comisiones y Costos Relacionados (o)	Tasa Efectiva (p)
6. Obligaciones a Corto Plazo (Informativo)					
A. Crédito 1					
B. Crédito 2					
C. Crédito XX					

TESE

Tecnológico de Estudios Superiores de Ecatepec Informe Analítico de Obligaciones Diferentes de Financiamientos Al 31 de Diciembre de 2020 (Miles de Pesos)										
Denominación de las Obligaciones Diferentes de Financiamiento (c)	Fecha del Contrato (d)	Fecha de Inicio de Operación del Proyecto (e)	Fecha de Vencimiento (f)	Monto de la Inversión Pactado (g)	Plazo Pactado (h)	Monto Promedio Mensual del Pago de la Contraprestación (i)	Monto Promedio Mensual del Pago de la Contraprestación Correspondiente al Pago de Inversión (j)	Monto Pagado de la Inversión al XX de XXXX de 20XX (k)	Monto Pagado de la Inversión Actualizado al XX de XXXX de 20XX (l)	Saldo Pendiente por Pagar de la Inversión al XX de XXXX de 20XX (m = g - l)
A. Asociaciones Público Privadas (APP's) (A=a+b+c+d)				0.0		0.0	0.0			0.0
a) APP 1										0.0
b) APP 2										0.0
c) APP 3										0.0
d) APP XX										0.0
B. Otros Instrumentos (B=a+b+c+d)				0.0		0.0	0.0			0.0
a) Otro Instrumento 1										0.0
b) Otro Instrumento 2										0.0
c) Otro Instrumento 3										0.0
d) Otro Instrumento XX										0.0
C. Total de Obligaciones Diferentes de Financiamiento (C=A+B)				0.0		0.0	0.0			0.0

Tecnológico de Estudios Superiores de Ecatepec
Balance Presupuestario
Del 1 de Enero al 31 de Diciembre de 2020
(Miles de Pesos)

Concepto	Estimado / Aprobado	Devengado	Recaudado / Pagado
A. Ingresos Totales (A = A1+A2+A3)	286,914.2	297,907.9	297,907.9
A1. Ingresos de Libre Disposición	286,914.2	297,907.9	297,907.9
A2. Transferencias Federales Etiquetadas			
A3. Financiamiento Neto			
B. Egresos Presupuestarios¹ (B = B1+B2)	286,914.2	289,385.0	281,138.7
B1. Gasto No Etiquetado (sin incluir Amortización de la Deuda Pública)	286,914.2	289,385.0	281,138.7
B2. Gasto Etiquetado (sin incluir Amortización de la Deuda Pública)			
C. Remanentes del Ejercicio Anterior (C = C1 + C2)	0.0	0.0	0.0
C1. Remanentes de Ingresos de Libre Disposición Aplicados en el Período			
C2. Remanentes de Transferencias Federales Etiquetadas Aplicados en el Período			
I. Balance Presupuestario (I = A – B + C)	0.0	8,522.9	16,769.2
II. Balance Presupuestario sin Financiamiento Neto (II = I - A3)	0.0	8,522.9	16,769.2
III. Balance Presupuestario sin Financiamiento Neto y sin Remanentes del Ejercicio Anterior (III= II - C)	0.0	8,522.9	16,769.2

Concepto	Aprobado	Devengado	Pagado
E. Intereses, Comisiones y Gastos de la Deuda (E = E1+E2)	0.0	0.0	0.0
E1. Intereses, Comisiones y Gastos de la Deuda con Gasto No Etiquetado			
E2. Intereses, Comisiones y Gastos de la Deuda con Gasto Etiquetado			
IV. Balance Primario (IV = III + E)	0.0	8,522.9	16,769.2

Concepto	Estimado/ Aprobado	Devengado	Recaudado / Pagado
F. Financiamiento (F = F1 + F2)	0.0	0.0	0.0
F1. Financiamiento con Fuente de Pago de Ingresos de Libre Disposición			
F2. Financiamiento con Fuente de Pago de Transferencias Federales Etiquetadas			
G. Amortización de la Deuda (G = G1 + G2)	0.0	0.0	0.0
G1. Amortización de la Deuda Pública con Gasto No Etiquetado			
G2. Amortización de la Deuda Pública con Gasto Etiquetado			
A3. Financiamiento Neto (A3 = F – G)	0.0	0.0	0.0

Concepto	Estimado/ Aprobado	Devengado	Recaudado / Pagado
A1. Ingresos de Libre Disposición	286,914.2	297,907.9	297,907.9
A3.1 Financiamiento Neto con Fuente de Pago de Ingresos de Libre Disposición (A3.1 = F1 – G1)	0.0	0.0	0.0
F1. Financiamiento con Fuente de Pago de Ingresos de Libre Disposición			
G1. Amortización de la Deuda Pública con Gasto No Etiquetado			
B1. Gasto No Etiquetado (sin incluir Amortización de la Deuda Pública)	286,914.2	289,385.0	281,138.7
C1. Remanentes de Ingresos de Libre Disposición Aplicados en el Período			
V. Balance Presupuestario de Recursos Disponibles (V = A1 + A3.1 – B1 + C1)	0.0	8,522.9	16,769.2
VI. Balance Presupuestario de Recursos Disponibles sin Financiamiento Neto (VI = V – A3.1)	0.0	8,522.9	16,769.2

Concepto	Estimado/ Aprobado	Devengado	Recaudado / Pagado
A2. Transferencias Federales Etiquetadas			
A3.2 Financiamiento Neto con Fuente de Pago de Transferencias Federales Etiquetadas (A3.2 = F2 – G2)	0.0	0.0	0.0
F2. Financiamiento con Fuente de Pago de Transferencias Federales Etiquetadas			
G2. Amortización de la Deuda Pública con Gasto Etiquetado			
B2. Gasto Etiquetado (sin incluir Amortización de la Deuda Pública)	0.0	0.0	0.0
C2. Remanentes de Transferencias Federales Etiquetadas Aplicados en el Período			
VII. Balance Presupuestario de Recursos Etiquetados (VII = A2 + A3.2 – B2 + C2)	0.0	0.0	0.0
VIII. Balance Presupuestario de Recursos Etiquetados sin Financiamiento Neto (VIII = VII – A3.2)	0.0	0.0	0.0

TESE

Tecnológico de Estudios Superiores de Ecatepec						
Estado Analítico de Ingresos Detallado - LDF						
Del 1 de Enero al 31 de Diciembre de 2020						
(Miles de Pesos)						
Concepto	Ingreso					Diferencia
	Estimado	Ampliaciones/ (Reducciones)	Modificado	Devengado	Recaudado	
Ingresos de Libre Disposición						
A. Impuestos			0.0			0.0
B. Cuotas y Aportaciones de Seguridad Social			0.0			0.0
C. Contribuciones de Mejoras			0.0			0.0
D. Derechos			0.0			0.0
E. Productos			0.0			0.0
F. Aprovechamientos			0.0			0.0
G. Ingresos por Ventas de Bienes y Servicios			0.0			0.0
H. Participaciones (H=h1+h2+h3+h4+h5+h6+h7+h8+h9+h10+h11)	0.0	0.0	0.0	0.0	0.0	0.0
h1) Fondo General de Participaciones			0.0			0.0
h2) Fondo de Fomento Municipal			0.0			0.0
h3) Fondo de Fiscalización y Recaudación			0.0			0.0
h4) Fondo de Compensación			0.0			0.0
h5) Fondo de Extracción de Hidrocarburos			0.0			0.0
h6) Impuesto Especial Sobre Producción y Servicios			0.0			0.0
h7) 0.136% de la Recaudación Federal Participable			0.0			0.0
h8) 3.17% Sobre Extracción de Petróleo			0.0			0.0
h9) Gasolinas y Diésel			0.0			0.0
h10) Fondo del Impuesto Sobre la Renta			0.0			0.0
h11) Fondo de Estabilización de los Ingresos de las Entidades Federativas			0.0			0.0
I. Incentivos Derivados de la Colaboración Fiscal (I=i1+i2+i3+i4+i5)	0.0	0.0	0.0	0.0	0.0	0.0
i1) Tenencia o Uso de Vehículos			0.0			0.0
i2) Fondo de Compensación ISAN			0.0			0.0
i3) Impuesto Sobre Automóviles Nuevos			0.0			0.0
i4) Fondo de Compensación de Repecos-Intermedios			0.0			0.0
i5) Otros Incentivos Económicos			0.0			0.0
J. Transferencias	286,914.2	19,640.8	306,555.0	278,645.7	278,645.7	27,909.3
K. Convenios	0.0	0.0	0.0	0.0	0.0	0.0
k1) Otros Convenios y Subsidios			0.0			0.0
L. Otros Ingresos de Libre Disposición (L=l1+l2)	0.0	0.0	0.0	19,262.2	19,262.2	-19,262.2
l1) Participaciones en Ingresos Locales			0.0			0.0
l2) Otros Ingresos de Libre Disposición			0.0	19,262.2	19,262.2	-19,262.2
I. Total de Ingresos de Libre Disposición (I=A+B+C+D+E+F+G+H+I+J+K+L)	286,914.2	19,640.8	306,555.0	297,907.9	297,907.9	8,647.1
Ingresos Excedentes de Ingresos de Libre Disposición			0.0			0.0
Transferencias Federales Etiquetadas			0.0			0.0
A. Aportaciones (A=a1+a2+a3+a4+a5+a6+a7+a8)	0.0	0.0	0.0	0.0	0.0	0.0
a1) Fondo de Aportaciones para la Nómina Educativa y Gasto Operativo			0.0			0.0
a2) Fondo de Aportaciones para los Servicios de Salud			0.0			0.0
a3) Fondo de Aportaciones para la Infraestructura Social			0.0			0.0
a4) Fondo de Aportaciones para el Fortalecimiento de los Municipios y de las Demarcaciones Territoriales del Distrito Federal			0.0			0.0
a5) Fondo de Aportaciones Múltiples			0.0			0.0
a6) Fondo de Aportaciones para la Educación Tecnológica y de Adultos			0.0			0.0
a7) Fondo de Aportaciones para la Seguridad Pública de los Estados y del Distrito Federal			0.0			0.0
a8) Fondo de Aportaciones para el Fortalecimiento de las Entidades Federativas			0.0			0.0
B. Convenios (B=b1+b2+b3+b4)	0.0	0.0	0.0	0.0	0.0	0.0
b1) Convenios de Protección Social en Salud			0.0			0.0
b2) Convenios de Descentralización			0.0			0.0
b3) Convenios de Reasignación			0.0			0.0
b4) Otros Convenios y Subsidios			0.0			0.0
C. Fondos Distintos de Aportaciones (C=c1+c2)	0.0	0.0	0.0	0.0	0.0	0.0
c1) Fondo para Entidades Federativas y Municipios Productores de Hidrocarburos			0.0			0.0
c2) Fondo Minero			0.0			0.0
D. Transferencias, Subsidios y Subvenciones, y Pensiones y Jubilaciones			0.0			0.0
E. Otras Transferencias Federales Etiquetadas			0.0			0.0
II. Total de Transferencias Federales Etiquetadas (II = A + B + C + D + E)	0.0	0.0	0.0	0.0	0.0	0.0
III. Ingresos Derivados de Financiamientos (III = A)	0.0	0.0	0.0	0.0	0.0	0.0
A. Ingresos Derivados de Financiamientos			0.0			0.0
IV. Total de Ingresos (IV = I + II + III)	286,914.2	19,640.8	306,555.0	297,907.9	297,907.9	8,647.1
Datos Informativos						
1. Ingresos Derivados de Financiamientos con Fuente de Pago de Ingresos de Libre Disposición			0.0			0.0
2. Ingresos Derivados de Financiamientos con Fuente de Pago de Transferencias Federales Etiquetadas			0.0			0.0
3. Ingresos Derivados de Financiamientos (3 = 1 + 2)	0.0	0.0	0.0	0.0	0.0	0.0

CUENTA PÚBLICA DEL GOBIERNO, ORGANISMOS AUXILIARES Y AUTÓNOMOS DEL ESTADO DE MÉXICO 2020

Tecnológico de Estudios Superiores de Ecatepec						
Estado Analítico del Ejercicio del Presupuesto de Egresos Detallado						
Clasificación por Objeto del Gasto (Capítulo y Concepto)						
Del 1 de Enero al 31 de Diciembre de 2020						
(Miles de Pesos)						
Concepto	Egresos					Subejercicio
	Aprobado	Ampliaciones/ (Reducciones)	Modificado	Devengado	Pagado	
I. Gasto No Etiquetado (I=A+B+C+D+E+F+G+H+I)	286,914.2	19,640.8	306,555.0	289,385.0	281,138.7	17,170.0
A. Servicios Personales (A=a1+a2+a3+a4+a5+a6+a7)	199,277.6	6,345.7	205,623.3	199,403.9	199,403.9	6,219.4
a1) Remuneraciones al Personal de Carácter Permanente	95,006.2	-5,195.1	89,811.1	89,811.1	89,811.1	0.0
a2) Remuneraciones al Personal de Carácter Transitorio	6,095.4	-1,363.4	4,732.0	4,713.9	4,713.9	18.1
a3) Remuneraciones Adicionales y Especiales	54,923.1	12,659.1	67,582.2	63,895.2	63,895.2	3,687.0
a4) Seguridad Social	21,180.1	1,259.1	22,439.2	22,369.0	22,369.0	70.2
a5) Otras Prestaciones Sociales y Económicas	21,258.8	-636.7	20,622.1	18,220.6	18,220.6	2,401.5
a6) Previsiones			0.0			0.0
a7) Pago de Estímulos a Servidores Públicos	814.0	-377.3	436.7	394.1	394.1	42.6
B. Materiales y Suministros (B=b1+b2+b3+b4+b5+b6+b7+b8+b9)	21,370.9	715.3	22,086.2	21,473.2	17,392.2	613.0
b1) Materiales de Administración, Emisión de Documentos y Artículos Oficiales	4,404.9	1,897.8	6,302.7	5,836.0	5,248.9	466.7
b2) Alimentos y Utensilios	11.9	-11.9	0.0	0.0	0.0	0.0
b3) Materias Primas y Materiales de Producción y Comercialización	572.8	-299.7	273.1	273.1	273.1	0.0
b4) Materiales y Artículos de Construcción y de Reparación	5,372.0	1,352.3	6,724.3	6,633.2	5,268.0	91.1
b5) Productos Químicos, Farmacéuticos y de Laboratorio	3,073.9	-1,264.8	1,809.1	1,809.1	651.3	0.0
b6) Combustibles, Lubricantes y Aditivos	1,452.0	-361.6	1,090.4	1,035.2	1,035.2	55.2
b7) Vestuario, Blancos, Prendas de Protección y Artículos Deportivos	2,972.0	-433.3	2,538.7	2,538.7	2,333.3	0.0
b8) Materiales y Suministros Para Seguridad	263.6	36.7	300.3	300.3	0.0	0.0
b9) Herramientas, Refacciones y Accesorios Menores	3,247.8	-200.2	3,047.6	3,047.6	2,582.4	0.0
C. Servicios Generales (C=c1+c2+c3+c4+c5+c6+c7+c8+c9)	57,944.0	2,043.8	59,987.8	51,734.9	47,949.7	8,252.9
c1) Servicios Básicos	4,420.5	-1,394.6	3,025.9	2,766.0	2,660.6	259.9
c2) Servicios de Arrendamiento	1,292.7	1,020.2	2,312.9	2,311.6	2,212.0	1.3
c3) Servicios Profesionales, Científicos, Técnicos y Otros Servicios	15,984.5	4,282.6	20,267.1	16,491.1	15,557.0	3,776.0
c4) Servicios Financieros, Bancarios y Comerciales	2,037.9	-160.8	1,877.1	1,668.8	1,379.8	208.3
c5) Servicios de Instalación, Reparación, Mantenimiento y Conservación	18,515.3	2,985.8	21,501.1	19,493.8	17,866.7	2,007.3
c6) Servicios de Comunicación Social y Publicidad	301.7	534.3	836.0	816.2	816.2	19.8
c7) Servicios de Traslado y Viáticos	1,967.3	-1,488.5	478.8	109.1	82.9	369.7
c8) Servicios Oficiales	2,800.8	-2,389.7	411.1	90.7	90.7	320.4
c9) Otros Servicios Generales	10,623.3	-1,345.5	9,277.8	7,987.6	7,283.8	1,290.2
D. Transferencias, Asignaciones, Subsidios y Otras Ayudas (D=d1+d2+d3+d4+d5+d6+d7+d8+d9)	1,721.7	1,707.6	3,429.3	2,517.5	2,448.9	911.8
d1) Transferencias Internas y Asignaciones al Sector Público			0.0			0.0
d2) Transferencias al Resto del Sector Público			0.0			0.0
d3) Subsidios y Subvenciones	1,150.0	1,846.6	2,996.6	2,493.5	2,424.9	503.1
d4) Ayudas Sociales	571.7	-139.0	432.7	24.0	24.0	408.7
d5) Pensiones y Jubilaciones			0.0			0.0
d6) Transferencias a Fideicomisos, Mandatos y Otros Análogos			0.0			0.0
d7) Transferencias a la Seguridad Social			0.0			0.0
d8) Donativos			0.0			0.0
d9) Transferencias al Exterior			0.0			0.0
E. Bienes Muebles, Inmuebles e Intangibles (E=e1+e2+e3+e4+e5+e6+e7+e8+e9)	6,600.0	1,242.9	7,842.9	6,670.0	6,358.5	1,172.9
e1) Mobiliario y Equipo de Administración	6,600.0	-1,841.0	4,759.0	4,294.6	4,120.6	464.4
e2) Mobiliario y Equipo Educativo y Recreativo		259.6	259.6	259.6	259.5	0.0
e3) Equipo e Instrumental Médico y de Laboratorio			0.0			0.0
e4) Vehículos y Equipo de Transporte			0.0			0.0
e5) Equipo de Defensa y Seguridad			0.0			0.0
e6) Maquinaria, Otros Equipos y Herramientas		2,686.9	2,686.9	1,978.4	1,978.4	708.5
e7) Activos Biológicos			0.0			0.0
e8) Bienes Inmuebles			0.0			0.0
e9) Activos Intangibles		137.4	137.4	137.4		0.0
F. Inversión Pública (F=f1+f2+f3)	0.0	0.0	0.0	0.0	0.0	0.0
f1) Obra Pública en Bienes de Dominio Público			0.0			0.0
f2) Obra Pública en Bienes Propios			0.0			0.0
f3) Proyectos Productivos y Acciones de Fomento			0.0			0.0
G. Inversiones Financieras y Otras Provisiones (G=g1+g2+g3+g4+g5+g6+g7)	0.0	0.0	0.0	0.0	0.0	0.0
g1) Inversiones Para el Fomento de Actividades Productivas			0.0			0.0
g2) Acciones y Participaciones de Capital			0.0			0.0
g3) Compra de Títulos y Valores			0.0			0.0
g4) Concesión de Préstamos			0.0			0.0
g5) Inversiones en Fideicomisos, Mandatos y Otros Análogos			0.0			0.0
Fideicomiso de Desastres Naturales (Informativo)			0.0			0.0
g6) Otras Inversiones Financieras			0.0			0.0
g7) Provisiones para Contingencias y Otras Erogaciones Especiales			0.0			0.0
H. Participaciones y Aportaciones (H=h1+h2+h3)	0.0	0.0	0.0	0.0	0.0	0.0
h1) Participaciones			0.0			0.0
h2) Aportaciones			0.0			0.0
h3) Convenios			0.0			0.0
I. Deuda Pública (I=i1+i2+i3+i4+i5+i6+i7)	0.0	7,585.5	7,585.5	7,585.5	7,585.5	0.0
i1) Amortización de la Deuda Pública			0.0			0.0
i2) Intereses de la Deuda Pública			0.0			0.0
i3) Comisiones de la Deuda Pública			0.0			0.0
i4) Gastos de la Deuda Pública			0.0			0.0
i5) Costo por Coberturas			0.0			0.0
i6) Apoyos Financieros			0.0			0.0
i7) Adeudos de Ejercicios Fiscales Anteriores (ADEFAS)	0.0	7,585.5	7,585.5	7,585.5	7,585.5	0.0

TESE

Concepto	Egresos					Subejercicio
	Aprobado	Ampliaciones/ (Reducciones)	Modificado	Devengado	Pagado	
II. Gasto Etiquetado (II=A+B+C+D+E+F+G+H+I)	0.0	0.0	0.0	0.0	0.0	0.0
A. Servicios Personales (A=a1+a2+a3+a4+a5+a6+a7)	0.0	0.0	0.0	0.0	0.0	0.0
a1) Remuneraciones al Personal de Carácter Permanente			0.0	0.0		0.0
a2) Remuneraciones al Personal de Carácter Transitorio			0.0	0.0		0.0
a3) Remuneraciones Adicionales y Especiales			0.0	0.0		0.0
a4) Seguridad Social			0.0	0.0		0.0
a5) Otras Prestaciones Sociales y Económicas			0.0	0.0		0.0
a6) Previsiones			0.0	0.0		0.0
a7) Pago de Estímulos a Servidores Públicos			0.0	0.0		0.0
B. Materiales y Suministros (B=b1+b2+b3+b4+b5+b6+b7+b8+b9)	0.0	0.0	0.0	0.0	0.0	0.0
b1) Materiales de Administración, Emisión de Documentos y Artículos Oficiales			0.0	0.0		0.0
b2) Alimentos y Utensilios			0.0	0.0		0.0
b3) Materias Primas y Materiales de Producción y Comercialización			0.0	0.0		0.0
b4) Materiales y Artículos de Construcción y de Reparación			0.0	0.0		0.0
b5) Productos Químicos, Farmacéuticos y de Laboratorio			0.0	0.0		0.0
b6) Combustibles, Lubricantes y Aditivos			0.0	0.0		0.0
b7) Vestuario, Blancos, Prendas de Protección y Artículos Deportivos			0.0	0.0		0.0
b8) Materiales y Suministros Para Seguridad			0.0	0.0		0.0
b9) Herramientas, Refacciones y Accesorios Menores			0.0	0.0		0.0
C. Servicios Generales (C=c1+c2+c3+c4+c5+c6+c7+c8+c9)	0.0	0.0	0.0	0.0	0.0	0.0
c1) Servicios Básicos			0.0	0.0		0.0
c2) Servicios de Arrendamiento			0.0	0.0		0.0
c3) Servicios Profesionales, Científicos, Técnicos y Otros Servicios			0.0	0.0		0.0
c4) Servicios Financieros, Bancarios y Comerciales			0.0	0.0		0.0
c5) Servicios de Instalación, Reparación, Mantenimiento y Conservación			0.0	0.0		0.0
c6) Servicios de Comunicación Social y Publicidad			0.0	0.0		0.0
c7) Servicios de Traslado y Viáticos			0.0	0.0		0.0
c8) Servicios Oficiales			0.0	0.0		0.0
c9) Otros Servicios Generales			0.0	0.0		0.0
D. Transferencias, Asignaciones, Subsidios y Otras Ayudas (D=d1+d2+d3+d4+d5+d6+d7+d8+d9)	0.0	0.0	0.0	0.0	0.0	0.0
d1) Transferencias Internas y Asignaciones al Sector Público			0.0	0.0		0.0
d2) Transferencias al Resto del Sector Público			0.0	0.0		0.0
d3) Subsidios y Subvenciones			0.0	0.0		0.0
d4) Ayudas Sociales			0.0	0.0		0.0
d5) Pensiones y Jubilaciones			0.0	0.0		0.0
d6) Transferencias a Fideicomisos, Mandatos y Otros Análogos			0.0	0.0		0.0
d7) Transferencias a la Seguridad Social			0.0	0.0		0.0
d8) Donativos			0.0	0.0		0.0
d9) Transferencias al Exterior			0.0	0.0		0.0
E. Bienes Muebles, Inmuebles e Intangibles (E=e1+e2+e3+e4+e5+e6+e7+e8+e9)	0.0	0.0	0.0	0.0	0.0	0.0
e1) Mobiliario y Equipo de Administración			0.0	0.0		0.0
e2) Mobiliario y Equipo Educativo y Recreativo			0.0	0.0		0.0
e3) Equipo e Instrumental Médico y de Laboratorio			0.0	0.0		0.0
e4) Vehículos y Equipo de Transporte			0.0	0.0		0.0
e5) Equipo de Defensa y Seguridad			0.0	0.0		0.0
e6) Maquinaria, Otros Equipos y Herramientas			0.0	0.0		0.0
e7) Activos Biológicos			0.0	0.0		0.0
e8) Bienes Inmuebles			0.0	0.0		0.0
e9) Activos Intangibles			0.0	0.0		0.0
F. Inversión Pública (F=f1+f2+f3)	0.0	0.0	0.0	0.0	0.0	0.0
f1) Obra Pública en Bienes de Dominio Público			0.0	0.0		0.0
f2) Obra Pública en Bienes Propios			0.0	0.0		0.0
f3) Proyectos Productivos y Acciones de Fomento			0.0	0.0		0.0
G. Inversiones Financieras y Otras Provisiones (G=g1+g2+g3+g4+g5+g6+g7)	0.0	0.0	0.0	0.0	0.0	0.0
g1) Inversiones Para el Fomento de Actividades Productivas			0.0	0.0		0.0
g2) Acciones y Participaciones de Capital			0.0	0.0		0.0
g3) Compra de Títulos y Valores			0.0	0.0		0.0
g4) Concesión de Préstamos			0.0	0.0		0.0
g5) Inversiones en Fideicomisos, Mandatos y Otros Análogos			0.0	0.0		0.0
Fideicomiso de Desastres Naturales (Informativo)			0.0	0.0		0.0
g6) Otras Inversiones Financieras			0.0	0.0		0.0
g7) Provisiones para Contingencias y Otras Erogaciones Especiales			0.0	0.0		0.0
H. Participaciones y Aportaciones (H=h1+h2+h3)	0.0	0.0	0.0	0.0	0.0	0.0
h1) Participaciones			0.0	0.0		0.0
h2) Aportaciones			0.0	0.0		0.0
h3) Convenios			0.0	0.0		0.0
I. Deuda Pública (I=i1+i2+i3+i4+i5+i6+i7)	0.0	0.0	0.0	0.0	0.0	0.0
i1) Amortización de la Deuda Pública			0.0	0.0		0.0
i2) Intereses de la Deuda Pública			0.0	0.0		0.0
i3) Comisiones de la Deuda Pública			0.0	0.0		0.0
i4) Gastos de la Deuda Pública			0.0	0.0		0.0
i5) Costo por Coberturas			0.0	0.0		0.0
i6) Apoyos Financieros			0.0	0.0		0.0
i7) Adeudos de Ejercicios Fiscales Anteriores (ADEFAS)			0.0	0.0		0.0
III. Total de Egresos (III = I + II)	286,914.2	19,640.8	306,555.0	289,385.0	281,138.7	17,170.0

CUENTA PÚBLICA DEL GOBIERNO, ORGANISMOS AUXILIARES Y AUTÓNOMOS DEL ESTADO DE MÉXICO 2020

Tecnológico de Estudios Superiores de Ecatepec Estado Analítico del Ejercicio del Presupuesto de Egresos Detallado Clasificación Administrativa Del 1 de Enero al 31 de Diciembre de 2020 (Miles de Pesos)						
Concepto (c)	Egresos					Subejercicio
	Aprobado	Ampliaciones/ (Reducciones)	Modificado	Devengado	Pagado	
I. Gasto No Etiquetado (I=A+B+C+D+E+F+G+H)	286,914.2	19,640.8	306,555.0	289,385.0	281,138.7	17,170.0
Tecnológico de Estudios Superiores de Ecatepec (2010C02000)	286,914.2	19,640.8	306,555.0	289,385.0	281,138.7	17,170.0
II. Gasto Etiquetado (II=A+B+C+D+E+F+G+H)	0.0	0.0	0.0	0.0	0.0	0.0
III. Total de Egresos (III = I + II)	286,914.2	19,640.8	306,555.0	289,385.0	281,138.7	17,170.0

TESE

Tecnológico de Estudios Superiores de Ecatepec Estado Analítico del Ejercicio del Presupuesto de Egresos Detallado Clasificación Funcional (Finalidad y Función) Del 1 de Enero al 31 de Diciembre de 2020 (Miles de Pesos)						
Concepto (c)	Egresos					Subejercicio (e)
	Aprobado (d)	Ampliaciones/ (Reducciones)	Modificado	Devengado	Pagado	
I. Gasto No Etiquetado (I=A+B+C+D)	286,914.2	19,640.8	306,555.0	289,385.0	281,138.7	17,170.0
A. Gobierno (A=a1+a2+a3+a4+a5+a6+a7+a8)	0.0	0.0	0.0	0.0	0.0	0.0
a1) Legislación			0.0			0.0
a2) Justicia			0.0			0.0
a3) Coordinación de la Política de Gobierno			0.0			0.0
a4) Relaciones Exteriores			0.0			0.0
a5) Asuntos Financieros y Hacendarios			0.0			0.0
a6) Seguridad Nacional			0.0			0.0
a7) Asuntos de Orden Público y de Seguridad Interior			0.0			0.0
a8) Otros Servicios Generales			0.0			0.0
B. Desarrollo Social (B=b1+b2+b3+b4+b5+b6+b7)	286,914.2	19,640.8	306,555.0	289,385.0	281,138.7	17,170.0
b1) Protección Ambiental			0.0			0.0
b2) Vivienda y Servicios a la Comunidad			0.0			0.0
b3) Salud			0.0			0.0
b4) Recreación, Cultura y Otras Manifestaciones Sociales			0.0			0.0
b5) Educación	286,914.2	19,640.8	306,555.0	289,385.0	281,138.7	17,170.0
b6) Protección Social			0.0			0.0
b7) Otros Asuntos Sociales			0.0			0.0
C. Desarrollo Económico (C=c1+c2+c3+c4+c5+c6+c7+c8+c9)	0.0	0.0	0.0	0.0	0.0	0.0
c1) Asuntos Económicos, Comerciales y Laborales en General			0.0			0.0
c2) Agropecuaria, Silvicultura, Pesca y Caza			0.0			0.0
c3) Combustibles y Energía			0.0			0.0
c4) Minería, Manufacturas y Construcción			0.0			0.0
c5) Transporte			0.0			0.0
c6) Comunicaciones			0.0			0.0
c7) Turismo			0.0			0.0
c8) Ciencia, Tecnología e Innovación			0.0			0.0
c9) Otras Industrias y Otros Asuntos Económicos			0.0			0.0
D. Otras No Clasificadas en Funciones Anteriores (D=d1+d2+d3+d4)	0.0	0.0	0.0	0.0	0.0	0.0
d1) Transacciones de la Deuda Pública / Costo Financiero de la Deuda			0.0			0.0
d2) Transferencias, Participaciones y Aportaciones Entre Diferentes Niveles y Órdenes de Gobierno			0.0			0.0
d3) Saneamiento del Sistema Financiero			0.0			0.0
d4) Adeudos de Ejercicios Fiscales Anteriores			0.0			0.0
II. Gasto Etiquetado (II=A+B+C+D)	0.0	0.0	0.0	0.0	0.0	0.0
A. Gobierno (A=a1+a2+a3+a4+a5+a6+a7+a8)	0.0	0.0	0.0	0.0	0.0	0.0
a1) Legislación			0.0			0.0
a2) Justicia			0.0			0.0
a3) Coordinación de la Política de Gobierno			0.0			0.0
a4) Relaciones Exteriores			0.0			0.0
a5) Asuntos Financieros y Hacendarios			0.0			0.0
a6) Seguridad Nacional			0.0			0.0
a7) Asuntos de Orden Público y de Seguridad Interior			0.0			0.0
a8) Otros Servicios Generales			0.0			0.0
B. Desarrollo Social (B=b1+b2+b3+b4+b5+b6+b7)	0.0	0.0	0.0	0.0	0.0	0.0
b1) Protección Ambiental			0.0			0.0
b2) Vivienda y Servicios a la Comunidad			0.0			0.0
b3) Salud			0.0			0.0
b4) Recreación, Cultura y Otras Manifestaciones Sociales			0.0			0.0
b5) Educación			0.0			0.0
b6) Protección Social			0.0			0.0
b7) Otros Asuntos Sociales			0.0			0.0
C. Desarrollo Económico (C=c1+c2+c3+c4+c5+c6+c7+c8+c9)	0.0	0.0	0.0	0.0	0.0	0.0
c1) Asuntos Económicos, Comerciales y Laborales en General			0.0			0.0
c2) Agropecuaria, Silvicultura, Pesca y Caza			0.0			0.0
c3) Combustibles y Energía			0.0			0.0
c4) Minería, Manufacturas y Construcción			0.0			0.0
c5) Transporte			0.0			0.0
c6) Comunicaciones			0.0			0.0
c7) Turismo			0.0			0.0
c8) Ciencia, Tecnología e Innovación			0.0			0.0
c9) Otras Industrias y Otros Asuntos Económicos			0.0			0.0
D. Otras No Clasificadas en Funciones Anteriores (D=d1+d2+d3+d4)	0.0	0.0	0.0	0.0	0.0	0.0
d1) Transacciones de la Deuda Pública / Costo Financiero de la Deuda			0.0			0.0
d2) Transferencias, Participaciones y Aportaciones Entre Diferentes Niveles y Órdenes de Gobierno			0.0			0.0
d3) Saneamiento del Sistema Financiero			0.0			0.0
d4) Adeudos de Ejercicios Fiscales Anteriores			0.0			0.0
III. Total de Egresos (III = I + II)	286,914.2	19,640.8	306,555.0	289,385.0	281,138.7	17,170.0

CUENTA PÚBLICA DEL GOBIERNO, ORGANISMOS AUXILIARES Y AUTÓNOMOS DEL ESTADO DE MÉXICO 2020

Tecnológico de Estudios Superiores de Ecatepec Estado Analítico del Ejercicio del Presupuesto de Egresos Detallado Clasificación de Servicios Personales por Categoría Del 1 de Enero al 31 de Diciembre de 2020 (Miles de Pesos)						
Concepto (c)	Egresos					Subejercicio
	Aprobado	Ampliaciones/ (Reducciones)	Modificado	Devengado	Pagado	
I. Gasto No Etiquetado (I=A+B+C+D+E+F)	199,277.6	6,345.7	205,623.3	199,403.9	199,403.9	6,219.4
A. Personal Administrativo y de Servicio Público	199,277.6	6,345.7	205,623.3	199,403.9	199,403.9	6,219.4
B. Magisterio			0.0			0.0
C. Servicios de Salud (C=c1+c2)	0.0	0.0	0.0	0.0	0.0	0.0
c1) Personal Administrativo			0.0			0.0
c2) Personal Médico, Paramédico y afín			0.0			0.0
D. Seguridad Pública			0.0			0.0
E. Gastos asociados a la implementación de nuevas leyes federales o reformas a las mismas (E = e1 + e2)	0.0	0.0	0.0	0.0	0.0	0.0
e1) Nombre del Programa o Ley 1			0.0			0.0
e2) Nombre del Programa o Ley 2			0.0			0.0
F. Sentencias laborales definitivas			0.0			0.0
II. Gasto Etiquetado (II=A+B+C+D+E+F)	0.0	0.0	0.0	0.0	0.0	0.0
A. Personal Administrativo y de Servicio Público			0.0			0.0
B. Magisterio			0.0			0.0
C. Servicios de Salud (C=c1+c2)	0.0	0.0	0.0	0.0	0.0	0.0
c1) Personal Administrativo			0.0			0.0
c2) Personal Médico, Paramédico y afín			0.0			0.0
D. Seguridad Pública			0.0			0.0
E. Gastos asociados a la implementación de nuevas leyes federales o reformas a las mismas (E = e1 + e2)	0.0	0.0	0.0	0.0	0.0	0.0
e1) Nombre del Programa o Ley 1			0.0			0.0
e2) Nombre del Programa o Ley 2			0.0			0.0
F. Sentencias laborales definitivas			0.0			0.0
III. Total del Gasto en Servicios Personales (III = I + II)	199,277.6	6,345.7	205,623.3	199,403.9	199,403.9	6,219.4