


Tecnológico de Estudios Superiores de Ecatepec
Estado de Situación Financiera
Al 31 de Marzo de 2020 y 31 de Diciembre de 2019
(Miles de Pesos)

CONCEPTO	Año		CONCEPTO	Año	
	2020	2019		2020	2019
ACTIVO			PASIVO		
<i>Activo Circulante</i>			<i>Pasivo Circulante</i>		
Efectivo y Equivalentes	25,831.0	880.5	Cuentas por Pagar a Corto Plazo	13,885.7	7,565.5
Derechos a Recibir Efectivo o Equivalentes	40.7	.0	Documentos por Pagar a Corto Plazo	.0	.0
Derechos a Recibir Bienes o Servicios	.0	.0	Porción a Corto Plazo de la Deuda Pública a Largo Plazo	.0	.0
Inventarios	788.8	5,874.8	Títulos y Valores a Corto Plazo	.0	.0
Almacenes	.0	.0	Pasivos Diferidos a Corto Plazo	.0	.0
Estimación por Pérdida o Deterioro de Activos Circulantes	.0	.0	Fondos y Bienes de Terceros en Garantía y/o Administración a Corto Plazo	.0	.0
Otros Activos Circulantes	.0	.0	Provisiones a Corto Plazo	.0	.0
			Otros Pasivos a Corto Plazo	.0	.0
Total de Activos Circulantes	28,669.5	6,735.1	Total de Pasivos Circulantes	13,885.7	7,565.5
<i>Activo No Circulante</i>			<i>Pasivo No Circulante</i>		
Inversiones Financieras a Largo Plazo	.0	.0	Cuentas por Pagar a Largo Plazo	.0	.0
Derechos a Recibir Efectivo o Equivalentes a Largo Plazo	.0	.0	Documentos por Pagar a Largo Plazo	.0	.0
Bienes Inmuebles, Infraestructura y Construcciones en Proceso	375,189.4	375,189.4	Deuda Pública a Largo Plazo	.0	.0
Bienes Muebles	234,492.7	229,405.0	Pasivos Diferidos a Largo Plazo	.0	.0
Activos Intangibles	.0	.0	Fondos y Bienes de Terceros en Garantía y/o Administración a Largo Plazo	.0	.0
Depreciación, Deterioro y Amortización Acumulada de Bienes	-336,240.0	-332,444.3	Provisiones a Largo Plazo	.0	.0
Activos Diferidos	.0	.0			
Estimación por Pérdida o Deterioro de Activos no Circulantes	.0	.0	Total de Pasivos No Circulantes	.0	.0
Otros Activos no Circulantes	32.1	32.1			
			Total del Pasivo	13,885.7	7,565.5
Total de Activos No Circulantes	274,474.2	272,182.2			
Total del Activo	301,132.7	278,917.3	HACIENDA PÚBLICA/ PATRIMONIO		
			<i>Hacienda Pública/Patrimonio Contribuido</i>		
			Hacienda Pública/Patrimonio Contribuido	112,142.4	112,142.4
			Aportaciones	112,142.4	112,142.4
			Donaciones de Capital	.0	.0
			Actualización de la Hacienda Pública / Patrimonio	.0	.0
			<i>Hacienda Pública/Patrimonio Generado</i>		
			Hacienda Pública/Patrimonio Generado	178,194.0	186,188.4
			Resultados del Ejercicio (Ahorro / Desahorro)	15,915.1	-8,895.2
			Resultados de Ejercicios Anteriores	79,728.2	82,621.3
			Reventas	83,463.3	83,463.3
			Reservas	.0	.0
			Rectificaciones de Resultados de Ejercicios Anteriores	.0	.0
			<i>Exceso e Insuficiencia en la Actualización de la Hacienda Pública/Patrimonio</i>		
			Exceso e Insuficiencia en la Actualización de la Hacienda Pública/Patrimonio	.0	.0
			Resultado por Posición Monetaria	.0	.0
			Resultado por Tenencia de Activos no Monetarios	.0	.0
			Total Hacienda Pública/ Patrimonio	287,347.6	271,351.6
			Total del Pasivo y Hacienda Pública / Patrimonio	301,132.7	278,917.3




Bajo protesta de decir verdad declaramos que los Estados Financieros y sus Notas son razonablemente correctos y responsabilidad del emisor

M. en A.P. Brenda María Izquierdo Sánchez
 Directora General

Dr. Antonio Quiroz Valdez
 Director de Administración y Finanzas

Tecnológico de Estudios Superiores de Ecatepec
Estado de Actividades
Del 1 de Enero al 31 de Marzo de 2020 y del 01 de Enero al 31 Diciembre de 2019
(Miles de Pesos)

Concepto	2020	2019
INGRESOS Y OTROS BENEFICIOS		
Ingresos de la Gestión	.0	.0
Impuestos	.0	.0
Cuotas y Aportaciones de Seguridad Social	.0	.0
Contribuciones de Mejoras	.0	.0
Derechos	.0	.0
Productos de Tipo Corriente	.0	.0
Aprovechamientos de Tipo Corriente	.0	.0
Ingresos por Venta de Bienes y Servicios	.0	.0
Ingresos no Comprendidos en las Fracciones de la Ley de Ingresos Causados en Ejercicios Fiscales Anteriores	.0	.0
Pendientes de Liquidación o Pago	.0	.0
Participaciones, Aportaciones, Transferencias, Asignaciones, Subsidios y Otras Ayudas	82,267.0	271,061.5
Participaciones y Aportaciones	.0	.0
Transferencias, Asignaciones, Subsidios y Otras Ayudas	82,267.0	271,061.5
Otros Ingresos y Beneficios	199.2	2,264.4
Ingresos Financieros	169.5	883.1
Incremento por Variación de Inventarios	.0	.0
Disminución del Exceso de Estimaciones por Pérdida o Deterioro u Obsolescencia	.0	.0
Disminución del Exceso de Provisiones	.0	.0
Otros Ingresos y Beneficios Varios	29.7	1,381.3
Total de Ingresos y Otros Beneficios	82,466.2	273,325.9
GASTOS Y OTRAS PÉRDIDAS		
Gastos de Funcionamiento	63,658.6	264,331.0
Servicios Personales	41,731.3	195,841.7
Materiales y Suministros	5,780.8	18,759.5
Servicios Generales	16,146.5	49,729.8
Transferencias, Asignaciones, Subsidios y Otras Ayudas	24.0	1,036.6
Transferencias Internas y Asignaciones al Sector Público	.0	.0
Transferencias al Resto del Sector Público	.0	.0
Subsidios y Subvenciones	.0	802.2
Ayudas Sociales	24.0	234.4
Pensiones y Jubilaciones	.0	.0
Transferencias a Fideicomisos, Mandatos y Contratos Análogos	.0	.0
Transferencias a la Seguridad Social	.0	.0
Donativos	.0	.0
Transferencias al Exterior	.0	.0
Participaciones y Aportaciones	.0	.0
Participaciones	.0	.0
Aportaciones	.0	.0
Convenios	.0	.0
Intereses, Comisiones y Otros Gastos de la Deuda Pública	.0	.0
Intereses de la Deuda Pública	.0	.0
Comisiones de la Deuda Pública	.0	.0
Gastos de la Deuda Pública	.0	.0
Costo por Coberturas	.0	.0
Apoyos Financieros	.0	.0
Otros Gastos y Pérdidas Extraordinarias	2,868.6	13,997.9
Estimaciones, Depreciaciones, Deterioros, Obsolescencia y Amortizaciones	2,868.6	13,997.9
Provisiones	.0	.0
Disminución de Inventarios	.0	.0
Aumento por Insuficiencia de Estimaciones por Pérdida o Deterioro y Obsolescencia	.0	.0
Aumento por Insuficiencia de Provisiones	.0	.0
Otros Gastos	.0	.0
Inversión Pública	.0	855.6
Inversión Pública no Capitalizable	.0	855.6
Total de Gastos y Otras Pérdidas	66,551.1	280,221.1
Resultados del Ejercicio (Ahorro/Desahorro)	15,915.1	-6,895.2



Bajo protesta de decir verdad declaramos que los Estados Financieros y sus Notas son razonablemente correctos y responsabilidad del emisor.

M. en A.P. Brenda María Jaontli Alvarado Sánchez
 Directora General

M. en A.P. Antonio González Valadez
 Director de Administración y Finanzas

Centro de Estudios Superiores de El Salvador
 Estado de Variación en la Hacienda Pública
 Del 1 de Enero al 31 de Marzo de 2020

Concepto	Hacienda Pública / Patrimonio Contribuido	Hacienda Pública / Patrimonio Generado de Ejercicio Anterior	Hacienda Pública / Patrimonio Generado del Ejercicio	Cambios en el Exceso o Insuficiencia en la Actualización de la Hacienda Pública / Patrimonio Neto	Total
Hacienda Pública / Patrimonio Contribuido Neto de 2019	112,142.4				112,142.4
Aportaciones	112,142.4				112,142.4
Donaciones de Capital					0.0
Actualización de la Hacienda Pública/Patrimonio					0.0
Hacienda Pública / Patrimonio Generado Neto de 2018		166,084.6	-6,895.2		159,189.4
Resultados del Ejercicio (Ahorro/Desahorro)			-6,895.2		-6,895.2
Resultados de Ejercicios Anteriores		82,621.3			82,621.3
Revalúos		83,463.3			83,463.3
Reservas					0.0
Rectificaciones de Resultados de Ejercicios Anteriores					0.0
Exceso o Insuficiencia en la Actualización de la Hacienda Pública / Patrimonio Neto de 2018				0.0	0.0
Resultado por Posición Monetaria					0.0
Resultado por Tenencia de Activos no Monetarios					0.0
Hacienda Pública / Patrimonio Neto Final de 2019	112,142.4	166,084.6	-6,895.2	0.0	271,331.8
Cambios en la Hacienda Pública / Patrimonio Contribuido Neto de 2019	0.0				0.0
Aportaciones					0.0
Donaciones de Capital					0.0
Actualización de la Hacienda Pública/Patrimonio					0.0
Variaciones de la Hacienda Pública / Patrimonio Generado Neto de 2020		159,189.5	15,915.1		175,104.6
Resultados del Ejercicio (Ahorro/Desahorro)			15,915.1		15,915.1
Resultados de Ejercicios Anteriores		75,726.2			75,726.2
Revalúos		83,463.3			0.0
Reservas					0.0
Rectificaciones de Resultados de Ejercicios Anteriores					0.0
Cambios en el Exceso o Insuficiencia en la Actualización de la Hacienda Pública / Patrimonio Neto de 2019				0.0	0.0
Resultado por Posición Monetaria					0.0
Resultado por Tenencia de Activos no Monetarios					0.0
Hacienda Pública / Patrimonio Neto Final de 2020	112,142.4	325,274.1	15,915.1	0.0	453,331.6

Bajo Protesta de decir Verdad Declaramos que el Estado de Variación en la Hacienda Pública y sus Notas son Razonablemente Correctos y Responsabilidad del Emisor

M. en A.P. Brenda María Izapa Alvarado Sánchez
 Directora General

Antonio González Valdez
 Director de Administración y Finanzas

Tecnológico de Estudios Superiores de Ecatepec
Estado de Cambios en la Situación Financiera
Del 1 de Enero al 31 de Marzo de 2020
(Miles de Pesos)

Concepto	Origen	Aplicación
ACTIVO	7,883.6	30,098.9
Activo Circulante	5,087.8	25,011.2
Efectivo y Equivalentes		24,970.5
Derechos a Recibir Efectivo o Equivalentes		40.7
Derechos a Recibir Bienes o Servicios		
Inventarios	5,087.8	
Almacenes		
Estimación por Pérdida o Deterioro de Activos Circulantes		
Otros Activos Circulantes		
Activo No circulante	2,795.7	6,087.7
Inversiones Financieras a Largo Plazo		
Derechos a Recibir Efectivo o Equivalentes a Largo Plazo		
Bienes Inmuebles, Infraestructura y Construcciones en Proceso		.0
Bienes Muebles		5,087.7
Activos Intangibles		
Depreciación, Deterioro y Amortización Acumulada de Bienes	2,795.7	.0
Activos Diferidos		
Estimación por Pérdida o Deterioro de Activos no Circulantes		
Otros Activos no Circulantes		
PASIVO	6,300.3	.0
Pasivo Circulante	6,300.3	.0
Cuentas por Pagar a Corto Plazo	6,300.3	
Documentos por Pagar a Corto Plazo		
Porción a Corto Plazo de la Deuda Pública a Largo Plazo		
Títulos y Valores a Corto Plazo		
Pasivos Diferidos a Corto Plazo	.0	
Fondos y Bienes de Terceros en Garantía y/o Administración a Corto Plazo		
Provisiones a Corto Plazo		
Otros Pasivos a Corto Plazo		
Pasivo No Circulante	.0	.0
Cuentas por Pagar a Largo Plazo		
Documentos por Pagar a Largo Plazo		
Deuda Pública a Largo Plazo		
Pasivos Diferidos a Largo Plazo		
Fondos y Bienes de Terceros en Garantía y/o en Administración a Largo Plazo		
Provisiones a Largo Plazo		
HACIENDA PÚBLICA/PATRIMONIO	22,810.3	6,895.1
Hacienda Pública/Patrimonio Contribuido	.0	.0
Aportaciones		
Donaciones de Capital		
Actualización de la Hacienda Pública/Patrimonio		
Hacienda Pública/Patrimonio Generado	22,810.3	6,895.1
Resultados del Ejercicio (Ahorro/Desahorro)		
Resultados de Ejercicios Anteriores	22,810.3	
Revalúos		6,895.1
Reservas		
Rectificaciones de Resultados de Ejercicios Anteriores		
Exceso o Insuficiencia en la Actualización de la Hacienda Pública/Patrimonio	.0	.0
Resultado por Posición Monetaria		
Resultado por Tenencia de Activos no Monetarios		



Bajo protesta de decir verdad declaramos que los Estados Financieros y sus Notas son razonablemente correctos y responsabilidad del emisor.

M. en A.P. Brenda María Izontli Alvarado Sánchez
 Directora General

Lic. Antonio González Valadez
 Director de Administración y Finanzas

Tecnológico de Estudios Superiores de Ecatepec
Estado de Flujos de Efectivo
Del 1 de Enero al 31 de Marzo de 2020 y del 1 de Enero al 31 de Diciembre de 2019
(Miles de Pesos)

Concepto	2020	2019
Flujos de Efectivo de las Actividades de Operación		
Origen	82,466.2	273,325.9
Impuestos	.0	.0
Cuotas y Aportaciones de Seguridad Social	.0	.0
Contribuciones de Mejoras	.0	.0
Derchos	.0	.0
Productos de Tipo Corriente	0	0
Aprovechamientos de Tipo Corriente	.0	.0
Ingresos por Venta de Bienes y Servicios	.0	.0
Ingresos no Comprendidos en las Fracciones de la Ley de Ingresos Causados en Ejercicios Fiscales Anteriores	.0	.0
Pendientes de Liquidación o Pago	.0	.0
Participaciones y Aportaciones	.0	.0
Transferencias, Asignaciones y Subsidios y Otras Ayudas	82,267.0	271,081.5
Otros Orígenes de Operación	199.2	2,264.4
Aplicación	66,551.1	280,221.1
Servicios Personales	41,731.3	195,841.7
Materiales y Suministros	5,780.8	18,759.5
Servicios Generales	16,146.5	49,729.8
Transferencias Internas y Asignaciones al Sector Público	.0	.0
Transferencias al Resto del Sector Público	.0	.0
Subsidios y Subvenciones	.0	802.2
Ayudas Sociales	24.0	234.4
Pensiones y Jubilaciones	.0	.0
Transferencias a Fideicomisos, Mandatos y Contratos Análogos	.0	.0
Transferencias a la Seguridad Social	.0	.0
Donativos	.0	.0
Transferencias al Exterior	.0	.0
Participaciones	.0	.0
Aportaciones	.0	.0
Convenios	.0	.0
Otras Aplicaciones de Operación	2,868.5	14,853.5
Flujos Netos de Efectivo por Actividades de Operación	15,915.1	-8,895.2
Flujos de Efectivo de las Actividades de Inversión		
Origen	7,883.5	15,325.1
Bienes Inmuebles, Infraestructura y Construcciones en Proceso	.0	.0
Bienes Muebles	.0	.0
Otros Orígenes de Inversión	7,883.5	15,325.1
Aplicación	5,128.4	6,379.0
Bienes inmuebles, Infraestructura y Construcciones en Proceso	.0	.0
Bienes Muebles	5,087.7	3,863.8
Otras Aplicaciones de Inversión	40.7	2,515.2
Flujos Netos de Efectivo por Actividades de Inversión	2,755.1	8,946.1
Flujo de Efectivo de las Actividades de Financiamiento		
Origen	6,300.3	.0
Endeudamiento Neto	6,300.3	.0
Interno	.0	.0
Externo	.0	.0
Otros Orígenes de Financiamiento	.0	.0
Aplicación	.0	2,203.8
Servicios de la Deuda	.0	2,203.8
Interno	.0	.0
Externo	.0	.0
Otras Aplicaciones de Financiamiento	.0	.0
Flujos Netos de Efectivo por Actividades de Financiamiento	6,300.3	-2,203.8
Incremento/Disminución Neta en el Efectivo y Equivalentes al Efectivo	24,970.6	-152.9
Efectivo y Equivalentes al Efectivo al Inicio del Ejercicio	860.5	1,013.4
Efectivo y Equivalentes al Efectivo al Final del Ejercicio	25,831.0	860.5



Bajo protesta de decir verdad declaramos que los Estados Financieros y sus Notas son razonablemente correctos y responsabilidad del emisor.

M. en A.P. Brenda María Izontli Alvarado Sánchez
 Directora General

M. Antonio González Valadez
 Director de Administración y Finanzas


Tecnológico de Estudios Superiores de Ecatepec
Estado Analítico del Activo
Del 1 de Enero al 31 de Marzo de 2020
(Miles de Pesos)

Concepto	Saldo Inicial	Cargos del Periodo	Abonos del Periodo	Saldo Final	Variación del Periodo
	1	2	3	4=(1+2-3)	(4-1)
ACTIVO	278,917.3	1,899,746.6	1,677,531.2	301,132.7	22,215.4
Activo Circulante	6,735.1	1,694,658.9	1,674,735.5	26,658.5	19,923.4
Efectivo y Equivalentes	860.5	1,690,653.6	1,665,683.1	25,831.0	24,970.5
Derechos a Recibir Efectivo o Equivalentes	.0	877.5	836.8	40.7	40.7
Derechos a Recibir Bienes o Servicios	.0	.0	.0	.0	.0
Inventarios	5,874.6	.0	5,087.8	786.8	-5,087.8
Almacenes	.0	3,127.8	3,127.8	.0	.0
Estimación por Pérdida o Deterioro de Activos Circulante	.0	.0	.0	.0	.0
Otros Activos Circulantes	.0	.0	.0	.0	.0
Activo no Circulante	272,182.2	5,087.7	2,795.7	274,474.2	2,292.0
Inversiones Financieras a Largo Plazo	.0	.0	.0	.0	.0
Derechos a Recibir Efectivo o Equivalentes a Largo Plazo	.0	.0	.0	.0	.0
Bienes Inmuebles, Infraestructura y Construcciones en F	375,189.4	.0	.0	375,189.4	.0
Bienes Muebles	229,405.0	5,087.7	.0	234,492.7	5,087.7
Activos Intangibles	.0	.0	.0	.0	.0
Depreciación, Deterioro y Amortización Acumulada de B	-332,444.3	.0	2,795.7	-335,240.0	-2,795.7
Activos Diferidos	.0	.0	.0	.0	.0
Estimación por Pérdida o Deterioro de Activos no Circulante	.0	.0	.0	.0	.0
Otros Activos no Circulantes	32.1	.0	.0	32.1	.0

Bajo protesta de decir verdad declaramos que los Estados Financieros y sus Notas son razonablemente correctos y responsabilidad del emisor

M. en A.P. Brenda María Izoniti Alvarado Sánchez
 Directora General

Lic. Antonio González Valadez
 Director de Administración y Finanzas



Tecnológico de Estudios Superiores de Ecatepec
Estado Analítico de la Deuda y Otros Pasivos
Del 1 de Enero al 31 de Marzo de 2020
(Miles de Pesos)

Denominación de las Deudas	Moneda de Contratación	Institución o País Acreedor	Saldo Inicial del Periodo	Saldo Final del Periodo
DEUDA PÚBLICA				
Corto Plazo				
Deuda Interna			.0	.0
Instituciones de Crédito				
Títulos y Valores				
Arrendamientos Financieros				
Deuda Externa			.0	.0
Organismos Financieros Internacionales				
Deuda Bilateral				
Títulos y Valores				
Arrendamientos Financieros				
Subtotal a Corto Plazo			.0	.0
Largo Plazo				
Deuda Interna			.0	.0
Instituciones de Crédito				
Títulos y Valores				
Arrendamientos Financieros				
Deuda Externa			.0	.0
Organismos Financieros Internacionales				
Deuda Bilateral				
Títulos y Valores				
Arrendamientos Financieros				
Subtotal a Largo Plazo			.0	.0
Otros Pasivos	Moneda Nacional		7,585.5	13,885.7
Total de Deuda y Otros Pasivos			7,585.5	13,885.7



Bajo protesta de decir verdad declaramos que los Estados Financieros y sus Notas son razonablemente correctos y responsabilidad del emisor

M. en A.P. Brenda María Izoniti Alvarado Sánchez
Directora General

Antonio González Valadez
Director de Administración y Finanzas