

TECNOLÓGICO DE ESTUDIOS
SUPERIORES DE ECATEPEC

TESE

CONTENIDO	PÁGINA
I. INFORMACIÓN CONTABLE	
ESTADO DE SITUACIÓN FINANCIERA	5
ESTADO DE ACTIVIDADES	6
ESTADO DE VARIACIÓN EN LA HACIENDA PÚBLICA	7
ESTADO DE CAMBIOS EN LA SITUACIÓN FINANCIERA	8
ESTADO DE FLUJOS DE EFECTIVO	9
ESTADO ANALÍTICO DEL ACTIVO	10
ESTADO ANALÍTICO DE LA DEUDA Y OTROS PASIVOS	11
NOTAS A LOS ESTADOS FINANCIEROS	12
II. INFORMACIÓN PRESUPUESTARIA	29
III. INFORMACIÓN PROGRAMÁTICA	43
IV. ANEXOS ESTABLECIDOS EN DIFERENTES ORDENAMIENTOS	55
V. FORMATOS PARA EL CUMPLIMIENTO DE LA LEY DE DISCIPLINA FINANCIERA DE LAS ENTIDADES FEDERATIVAS Y LOS MUNICIPIOS	59

TESE

Tecnológico de Estudios Superiores de Ecatepec
Estado de Situación Financiera
Al 31 de Diciembre de 2019 y 2018
(Miles de Pesos)

CONCEPTO	Año		CONCEPTO	Año	
	2019	2018		2019	2018
ACTIVO			PASIVO		
Activo Circulante			Pasivo Circulante		
Efectivo y Equivalentes	860.5	1,013.4	Cuentas por Pagar a Corto Plazo	7,585.5	9,789.3
Derechos a Recibir Efectivo o Equivalentes		3,671.0	Documentos por Pagar a Corto Plazo		
Derechos a Recibir Bienes o Servicios			Porción a Corto Plazo de la Deuda Pública a Largo Plazo		
Inventarios	5,874.6	3,362.4	Títulos y Valores a Corto Plazo		
Almacenes			Pasivos Diferidos a Corto Plazo		
Estimación por Pérdida o Deterioro de Activos Circulantes			Fondos y Bienes de Terceros en Garantía y/o Administración a Corto Plazo		
Otros Activos Circulantes			Provisiones a Corto Plazo		
			Otros Pasivos a Corto Plazo		
Total de Activos Circulantes	6,735.1	8,046.8	Total de Pasivos Circulantes	7,585.5	9,789.3
Activo No Circulante			Pasivo No Circulante		
Inversiones Financieras a Largo Plazo			Cuentas por Pagar a Largo Plazo		
Derechos a Recibir Efectivo o Equivalentes a Largo Plazo			Documentos por Pagar a Largo Plazo		
Bienes Inmuebles, Infraestructura y Construcciones en Proceso	375,189.4	375,189.4	Deuda Pública a Largo Plazo		
Bienes Muebles	229,405.0	225,541.2	Pasivos Diferidos a Largo Plazo		
Activos Intangibles			Fondos y Bienes de Terceros en Garantía y/o en Administración a Largo Plazo		
Depreciación, Deterioro y Amortización Acumulada de Bienes	-332,444.3	-320,790.1	Provisiones a Largo Plazo		
Activos Diferidos					
Estimación por Pérdida o Deterioro de Activos no Circulantes			Total de Pasivos No Circulantes		
Otros Activos no Circulantes	32.1	29.1	Total del Pasivo	7,585.5	9,789.3
Total de Activos No Circulantes	272,182.2	279,969.6			
Total del Activo	278,917.3	288,016.4	HACIENDA PÚBLICA/ PATRIMONIO		
			Hacienda Pública/Patrimonio Contribuido	112,142.4	112,142.4
			Aportaciones	112,142.4	112,142.4
			Donaciones de Capital		
			Actualización de la Hacienda Pública / Patrimonio		
			Hacienda Pública/Patrimonio Generado	159,189.4	166,084.7
			Resultados del Ejercicio (Ahorro / Desahorro)	-6,895.2	-2,318.1
			Resultados de Ejercicios Anteriores	82,621.3	84,939.5
			Revalúos	83,463.3	83,463.3
			Reservas		
			Rectificaciones de Resultados de Ejercicios Anteriores		
			Exceso o Insuficiencia en la Actualización de la Hacienda Pública/Patrimonio		
			Resultado por Posición Monetaria		
			Resultado por Tenencia de Activos no Monetarios		
			Total Hacienda Pública/ Patrimonio	271,331.8	278,227.1
			Total del Pasivo y Hacienda Pública / Patrimonio	278,917.3	288,016.4

Tecnológico de Estudios Superiores de Ecatepec
Estado de Actividades
Del 1 de Enero al 31 de Diciembre de 2019 y 2018
(Mlles de Pesos)

Concepto	2019	2018
INGRESOS Y OTROS BENEFICIOS		
Ingresos de la Gestión		
Impuestos		
Cuotas y Aportaciones de Seguridad Social		
Contribuciones de Mejoras		
Derechos		
Productos de Tipo Corriente		
Aprovechamientos de Tipo Corriente		
Ingresos por Venta de Bienes y Servicios		
Ingresos no Comprendidos en las Fracciones de la Ley de Ingresos Causados en Ejercicios Fiscales Anteriores		
Pendientes de Liquidación o Pago		
Participaciones, Aportaciones, Transferencias, Asignaciones, Subsidios y Otras Ayudas	271,061.5	259,021.0
Participaciones y Aportaciones		
Transferencias, Asignaciones, Subsidios y Otras Ayudas	271,061.5	259,021.0
Otros Ingresos y Beneficios	2,264.4	19,730.6
Ingresos Financieros	883.1	856.7
Incremento por Variación de Inventarios		
Disminución del Exceso de Estimaciones por Pérdida o Deterioro u Obsolescencia		
Disminución del Exceso de Provisiones		
Otros Ingresos y Beneficios Varios	1,381.3	18,873.9
Total de Ingresos y Otros Beneficios	273,325.9	278,751.6
GASTOS Y OTRAS PÉRDIDAS		
Gastos de Funcionamiento	264,331.0	257,190.9
Servicios Personales	195,841.7	186,638.9
Materiales y Suministros	18,759.5	16,594.1
Servicios Generales	49,729.8	53,957.9
Transferencias, Asignaciones, Subsidios y Otras Ayudas	1,036.6	1,607.0
Transferencias Internas y Asignaciones al Sector Público		
Transferencias al Resto del Sector Público		
Subsidios y Subvenciones	802.2	953.6
Ayudas Sociales	234.4	653.4
Pensiones y Jubilaciones		
Transferencias a Fideicomisos, Mandatos y Contratos Análogos		
Transferencias a la Seguridad Social		
Donativos		
Transferencias al Exterior		
Participaciones y Aportaciones		
Participaciones		
Aportaciones		
Convenios		
Intereses, Comisiones y Otros Gastos de la Deuda Pública		
Intereses de la Deuda Pública		
Comisiones de la Deuda Pública		
Gastos de la Deuda Pública		
Costo por Coberturas		
Apoysos Financieros		
Otros Gastos y Pérdidas Extraordinarias	13,997.9	18,725.1
Estimaciones, Depreciaciones, Deterioros, Obsolescencia y Amortizaciones	13,997.9	18,725.1
Provisiones		
Disminución de Inventarios		
Aumento por Insuficiencia de Estimaciones por Pérdida o Deterioro y Obsolescencia		
Aumento por Insuficiencia de Provisiones		
Otros Gastos		
Inversión Pública	855.6	3,546.7
Inversión Pública no Capitalizable	855.6	3,546.7
Total de Gastos y Otras Pérdidas	280,221.1	281,069.7
Resultados del Ejercicio (Ahorro/Desahorro)	-6,895.2	-2,318.1

Tecnológico de Estudios Superiores de Ecatepec					
Estado de Variación en la Hacienda Pública					
Del 1 de Enero al 31 de Diciembre de 2019					
Concepto	Hacienda Pública / Patrimonio Contribuido	Hacienda Pública / Patrimonio Generado de Ejercicios Anteriores	Hacienda Pública / Patrimonio Generado del Ejercicio	Exceso o Insuficiencia en la Actualización de la Hacienda Pública / Patrimonio	Total
Hacienda Pública / Patrimonio Contribuido Neto de 2018	112,142.4				112,142.4
Aportaciones	112,142.4				112,142.4
Donaciones de Capital					
Actualización de la Hacienda Pública/Patrimonio					
Hacienda Pública / Patrimonio Generado Neto de 2018		168,402.7	-2,318.1		166,084.6
Resultados del Ejercicio (Ahorro/Desahorro)			-2,318.1		-2,318.1
Resultados de Ejercicios Anteriores		84,939.4			84,939.4
Revalúos		83,463.3			83,463.3
Reservas					
Rectificaciones de Resultados de Ejercicios Anteriores					
Exceso o Insuficiencia en la Actualización de la Hacienda Pública / Patrimonio Neto de 2018					
Resultado por Posición Monetaria					
Resultado por Tenencia de Activos no Monetarios					
Hacienda Pública / Patrimonio Neto Final de 2018	112,142.4	168,402.7	-2,318.1		278,227.0
Cambios en la Hacienda Pública / Patrimonio Contribuido Neto de 2019					
Aportaciones					
Donaciones de Capital					
Actualización de la Hacienda Pública/Patrimonio					
Variaciones de la Hacienda Pública / Patrimonio Generado Neto de 2019		-2,318.1	-4,577.1		-6,895.2
Resultados del Ejercicio (Ahorro/Desahorro)			-6,895.2		-6,895.2
Resultados de Ejercicios Anteriores		-2,318.1	2,318.1		
Revalúos					
Reservas					
Rectificaciones de Resultados de Ejercicios Anteriores					
Cambios en el Exceso o Insuficiencia en la Actualización de la Hacienda Pública / Patrimonio Neto de 2019					
Resultado por Posición Monetaria					
Resultado por Tenencia de Activos no Monetarios					
Hacienda Pública / Patrimonio Neto Final de 2019	112,142.4	166,084.6	-6,895.2		271,331.8

Tecnológico de Estudios Superiores de Ecatepec
Estado de Cambios en la Situación Financiera
Del 1 de Enero al 31 de Diciembre de 2019
(Miles de Pesos)

Concepto	Origen	Aplicación
ACTIVO	15,478.1	6,379.0
Activo Circulante	3,823.9	2,512.2
Efectivo y Equivalentes	152.9	
Derechos a Recibir Efectivo o Equivalentes	3,671.0	
Derechos a Recibir Bienes o Servicios		
Inventarios		2,512.2
Almacenes		
Estimación por Pérdida o Deterioro de Activos Circulantes		
Otros Activos Circulantes		
Activo No Circulante	11,654.2	3,866.8
Inversiones Financieras a Largo Plazo		
Derechos a Recibir Efectivo o Equivalentes a Largo Plazo		
Bienes Inmuebles, Infraestructura y Construcciones en Proceso		
Bienes Muebles		3,863.8
Activos Intangibles		
Depreciación, Deterioro y Amortización Acumulada de Bienes	11,654.2	
Activos Diferidos		
Estimación por Pérdida o Deterioro de Activos no Circulantes		
Otros Activos no Circulantes		3.0
PASIVO		2,203.8
Pasivo Circulante		2,203.8
Cuentas por Pagar a Corto Plazo		2,203.8
Documentos por Pagar a Corto Plazo		
Porción a Corto Plazo de la Deuda Pública a Largo Plazo		
Títulos y Valores a Corto Plazo		
Pasivos Diferidos a Corto Plazo		
Fondos y Bienes de Terceros en Garantía y/o Administración a Corto Plazo		
Provisiones a Corto Plazo		
Otros Pasivos a Corto Plazo		
Pasivo No Circulante		
Cuentas por Pagar a Largo Plazo		
Documentos por Pagar a Largo Plazo		
Deuda Pública a Largo Plazo		
Pasivos Diferidos a Largo Plazo		
Fondos y Bienes de Terceros en Garantía y/o en Administración a Largo Plazo		
Provisiones a Largo Plazo		
HACIENDA PÚBLICA/PATRIMONIO		6,895.2
Hacienda Pública/Patrimonio Contribuido		
Aportaciones		
Donaciones de Capital		
Actualización de la Hacienda Pública/Patrimonio		
Hacienda Pública/Patrimonio Generado		6,895.2
Resultados del Ejercicio (Ahorro/Desahorro)		4,577.1
Resultados de Ejercicios Anteriores		2,318.1
Revalúos		
Reservas		
Rectificaciones de Resultados de Ejercicios Anteriores		
Exceso o Insuficiencia en la Actualización de la Hacienda Pública/Patrimonio		
Resultado por Posición Monetaria		
Resultado por Tenencia de Activos no Monetarios		

T E S E

Tecnológico de Estudios Superiores de Ecatepec
Estado de Flujos de Efectivo
Del 1 de Enero al 31 de Diciembre de 2019 y 2018
 (Miles de Pesos)

Concepto	2019	2018
Flujos de Efectivo de las Actividades de Operación		
Origen	273,325.9	278,751.6
Impuestos		
Cuotas y Aportaciones de Seguridad Social		
Contribuciones de Mejoras		
Derechos		
Productos de Tipo Corriente		
Aprovechamientos de Tipo Corriente		
Ingresos por Venta de Bienes y Servicios		
Ingresos no Comprendidos en las Fracciones de la Ley de Ingresos Causados en Ejercicios Fiscales Anteriores Pendientes de Liquidación o Pago		
Participaciones y Aportaciones		
Transferencias, Asignaciones y Subsidios y Otras Ayudas	271,061.5	259,021.0
Otros Origenes de Operación	2,264.4	19,730.6
Aplicación	280,221.1	281,069.7
Servicios Personales	195,841.7	186,638.9
Materiales y Suministros	18,759.5	16,594.1
Servicios Generales	49,729.8	53,957.9
Transferencias Internas y Asignaciones al Sector Público		
Transferencias al Resto del Sector Público		
Subsidios y Subvenciones	802.2	953.6
Ayudas Sociales	234.4	653.4
Pensiones y Jubilaciones		
Transferencias a Fideicomisos, Mandatos y Contratos Análogos		
Transferencias a la Seguridad Social		
Donativos		
Transferencias al Exterior		
Participaciones		
Aportaciones		
Convenios		
Otras Aplicaciones de Operación	14,853.5	22,271.8
Flujos Netos de Efectivo por Actividades de Operación	-6,895.2	-2,318.1
Flujos de Efectivo de las Actividades de Inversión		
Origen	15,325.1	14,384.2
Bienes Inmuebles, Infraestructura y Construcciones en Proceso		
Bienes Muebles		
Otros Origenes de Inversión	15,325.1	14,384.2
Aplicación	6,379.0	
Bienes Inmuebles, Infraestructura y Construcciones en Proceso		
Bienes Muebles	3,863.8	
Otras Aplicaciones de Inversión	2,515.2	
Flujos Netos de Efectivo por Actividades de Inversión	8,946.1	14,384.2
Flujo de Efectivo de las Actividades de Financiamiento		
Origen		
Endeudamiento Neto		
Interno		
Externo		
Otros Origenes de Financiamiento		
Aplicación	2,203.8	12,201.0
Servicios de la Deuda	2,203.8	12,201.0
Interno		
Externo		
Otras Aplicaciones de Financiamiento		
Flujos Netos de Efectivo por Actividades de Financiamiento	-2,203.8	-12,201.0
Incremento/Disminución Neta en el Efectivo y Equivalentes al Efectivo	-152.9	-134.9
Efectivo y Equivalentes al Efectivo al Inicio del Ejercicio	1,013.4	1,148.3
Efectivo y Equivalentes al Efectivo al Final del Ejercicio	860.5	1,013.4

CUENTA PÚBLICA DEL GOBIERNO, ORGANISMOS AUXILIARES Y AUTÓNOMOS DEL ESTADO DE MÉXICO 2019

Tecnológico de Estudios Superiores de Ecatepec
Estado Analítico del Activo
Del 1 de Enero al 31 de Diciembre de 2019
(Miles de Pesos)

Concepto	Saldo Inicial	Cargos del Período	Abonos del Período	Saldo Final	Variaclón del Período
	1	2	3	4 = (1+2-3)	(4-1)
ACTIVO	288,016.4	7,492,255.6	7,501,354.7	278,917.3	-9,099.1
Activo Circulante	8,046.8	7,488,371.4	7,489,683.1	6,735.1	-1,311.7
Efectivo y Equivalentes	1,013.4	7,477,850.1	7,478,003.0	860.5	-152.9
Derechos a Recibir Efectivo o Equivalentes	3,671.0	4,844.1	8,515.1		-3,671.0
Derechos a Recibir Bienes o Servicios					
Inventarios	3,362.4	5,677.2	3,165.0	5,874.6	2,512.2
Almacenes					
Estimación por Pérdida o Deterioro de Activos Circulantes					
Otros Activos Circulantes					
Activo no Circulante	279,969.6	3,884.2	11,671.6	272,182.2	-7,787.4
Inversiones Financieras a Largo Plazo					
Derechos a Recibir Efectivo o Equivalentes a Largo Plazo					
Bienes Inmuebles, Infraestructura y Construcciones en Proceso	375,189.4			375,189.4	
Bienes Muebles	225,541.2	3,881.2	17.4	229,405.0	3,863.8
Activos Intangibles					
Depreciación, Deterioro y Amortización Acumulada de Bienes	-320,790.1		11,654.2	-332,444.3	-11,654.2
Activos Diferidos					
Estimación por Pérdida o Deterioro de Activos no Circulantes					
Otros Activos no Circulantes	29.1	3.0		32.1	3.0

Tecnológico de Estudios Superiores de Ecatepec
Estado Analítico de la Deuda y Otros Pasivos
Del 1 de Enero al 31 de Diciembre de 2019
(Miles de Pesos)

Denominación de las Deudas	Moneda de Contratación	Institución o País Acreedor	Saldo Inicial del Período	Saldo Final del Período
DEUDA PÚBLICA				
Corto Plazo				
Deuda Interna				
Instituciones de Crédito				
Títulos y Valores				
Arrendamientos Financieros				
Deuda Externa				
Organismos Financieros Internacionales				
Deuda Bilateral				
Títulos y Valores				
Arrendamientos Financieros				
Subtotal a Corto Plazo				
Largo Plazo				
Deuda Interna				
Instituciones de Crédito				
Títulos y Valores				
Arrendamientos Financieros				
Deuda Externa				
Organismos Financieros Internacionales				
Deuda Bilateral				
Títulos y Valores				
Arrendamientos Financieros				
Subtotal a Largo Plazo				
Otros Pasivos			9,789.3	7,585.5
Total de Deuda y Otros Pasivos			9,789.3	7,585.5

NOTAS A LOS ESTADOS FINANCIEROS

NOTAS DE DESGLOSE

1. ESTADO DE SITUACIÓN FINANCIERA

ACTIVO

- **Efectivo y Equivalentes**

El efectivo y equivalentes se integra por las cuentas de cheques bancarias que maneja el organismo y cuentas de inversión en mesa de dinero, las cuales son utilizadas principalmente para cubrir los gastos de operación así como los originados por programas federales.

Su integración al 31 de diciembre de 2019 y 2018 es la siguiente:

Bancos	Núm. de Cuenta	2019	2018
Banorte Inversiones Financieras	729	0.0	0.0
Banorte Ingresos Propios	710	7.0	7.4
Banorte Gastos de Operación	729	332.0	89.5
Banorte Nómina	738	15.8	63.5
Banorte Ingresos Estatales	144	373.5	721.3
Banorte Desarrollo de Capacidades	782		
Socio productivas		0.0	0.0
Banorte Fondo Mixto CONACyT	758	128.0	129.7
Bancomer Propios	901	2.8	2.0
Banamex	478	1.4	0.0
Total Efectivo y Equivalentes		860.5	1013.4
		=====	=====

- **Derechos a Recibir Efectivo y Equivalentes y Bienes o Servicios a Recibir**

Este rubro se integra por las ministraciones pendientes de recibir, al 31 de diciembre de 2019 y 2018 el saldo se integra como sigue:

T E S E

Derechos a Recibir Efectivo y Equivalentes	2019	2018
Gobierno del Estado de México		2,710.1
Dirección de Profesiones		958.0
Adriana Nohemí Martínez Martínez		0.3
Noé Hernández Vega		0.1
María de Jesús Reyes Acona		0.2
Jorge Rojas Sánchez		2.3
Total Derechos a recibir Efectivo y Equivalentes	0.0	3,671.0
	=====	=====

- *Bienes Disponibles para su Transformación o Consumo (inventarios)*

El saldo de esta cuenta representa las adquisiciones de bienes muebles de los programas federales que se encuentran pendientes de recibir al 31 de diciembre de 2019.

Al 31 de diciembre de 2019 y 2018, el saldo de este renglón se integra como sigue:

Bienes en Tránsito	2019	2018
Equipo de Laboratorio	5,874.6	3,000.0
Equipo de Cómputo		362.4
Total Bienes en Tránsito	5,874.6	3,362.4
	=====	=====

- **Inversiones Financieras**

No Aplica.

- **Bienes Muebles, Inmuebles e Intangibles**

Bienes Inmuebles

Al 31 de diciembre de 2019 y 2018, este rubro se integra de la forma siguiente:

Bienes Inmuebles 2019	Valor Histórico	Revaluación	Valor Actualizado
Terrenos	43,964.9	3,708.7	47,673.6
Edificios	187,248.0	101,267.8	288,515.8
Construcciones en Proceso	39,000.0		39,000.0
Total de Bienes Inmuebles	270,212.9	104,976.5	375,189.4
	=====	=====	=====

Bienes Inmuebles 2018	Valor Histórico	Revaluación	Valor Actualizado
Terrenos	43,964.9	3,708.7	47,673.6
Edificios	187,248.0	101,267.8	288,515.8
Construcciones en Proceso	39,000.0		39,000.0
Total de Bienes Inmuebles	270,212.9	104,976.5	375,189.4
	=====	=====	=====

El valor del terreno corresponde a 231 mil 927.4 mt² al 2019.

El renglón de edificios en el año 2019, por 288 millones 515.8 miles de pesos incluye el efecto de la revaluación de acuerdo a las políticas gubernamentales del año 2001 y corresponde a 29 inmuebles.

Las construcciones en proceso están integradas por las obras en bienes propios y corresponde a la construcción de un hangar para la práctica de la Carrera de Aeronáutica y la barda perimetral.

Bienes Muebles

Al 31 de diciembre de 2019 y 2018, este rubro se integra de la forma siguiente:

Bienes Muebles 2019	Valor Histórico	Revaluación	Valor Actualizado
Mobiliario y Equipo de Administración	69,121.0	6,336.7	75,457.7
Equipo e Instrumental Médico y de Laboratorio	93,558.3	52,241.5	145,799.8
Vehículos y Equipo de Transporte	8,147.5	0.0	8,147.5
Total de Bienes Muebles	170,826.8	58,578.2	229,405.0
	=====	=====	=====

Bienes Muebles 2018	Valor Histórico	Revaluación	Valor Actualizado
Mobiliario y Equipo de Administración	68,466.2	6,336.7	74,802.9
Equipo e Instrumental Médico y de Laboratorio	90,605.6	52,241.5	142,847.1
Vehículos y Equipo de Transporte	7,891.2	0.0	7,891.2
Total de Bienes Muebles	166,963.0	58,578.2	225,541.2
	=====	=====	=====

T E S E

Depreciación Acumulada 2019	Valor Histórico	Revaluación	Total
Edificios	68,428.6	84,573.4	153,002.0
Mobiliario y Equipo de Administración	57,077.1	5,892.8	62,969.9
Equipo e Instrumental Médico y de Laboratorio	65,618.4	43,868.7	109,487.1
Vehículos y Equipo de Transporte	6,797.9	187.4	6,985.3
	<hr/>	<hr/>	<hr/>
Total de Depreciación Acumulada	197,922.0	134,522.3	332,444.3
	=====	=====	=====

Depreciación Acumulada 2018	Valor Histórico	Revaluación	Total
Edificios	64,683.6	84,573.4	149,257.0
Mobiliario y Equipo de Administración	55,055.1	5,892.8	60,947.9
Equipo e Instrumental Médico y de Laboratorio	60,052.3	43,868.7	103,921.0
Vehículos y Equipo de Transporte	6,476.8	187.4	6,664.2
	<hr/>	<hr/>	<hr/>
Total de Depreciación Acumulada	186,267.8	134,522.3	320,790.1
	=====	=====	=====

La depreciación del ejercicio de 2019 y 2018, cargada a resultados ascendió a 11 millones 654.7 miles de pesos y 12 millones 755.5 miles de pesos respectivamente.

- **Estimaciones y Deterioros**

No Aplica.

- **Otros Activos Diferidos**

Otros Activos No Circulantes	2019	2018
Otros Activos Diferidos	32.1	29.1
	<hr/>	<hr/>
Total Activos No Circulantes	32.1	29.1
	=====	=====

PASIVO**Cuentas por Pagar a Corto Plazo**

Este rubro contempla las obligaciones de pago a corto y largo plazo derivados de pedidos fincados por compras de bienes y servicios, conceptos que integran un saldo de 3 millones, 624.8 miles de pesos.

Al 31 de diciembre de 2019 y 2018 este rubro se integra como sigue:

Proveedores por Pagar a Corto Plazo

Proveedores	2019	2018
E&D Grafic Print, S.A. de C.V.	409.9	
Jorge Armando Solorio García	594.9	
Dual Intercontinental Solutions, S.A. de C.V	1,158.6	
Acción en el Mercado, S.A. de C.V.		2,798.9
Integradora de Servicios y Suministros para la Industria		2,782.7
Otros Proveedores	1,461.4	393.0
	<hr/>	<hr/>
Total Proveedores	3,624.8	5,974.6
	=====	=====

De los saldos de 1 millones 158.6 miles de pesos corresponden a la adquisición de Equipo Médico y de Laboratorio, Bienes Informáticos y Equipo Aeroespacial para las Divisiones de Química y Bioquímica, Sistemas Computacionales y Aeronáutica.

Retenciones y Contribuciones por Pagar a Corto Plazo

Retenciones y Contribuciones	2019	2018
Retención ISR por salarios	1,610.9	1,568.2
Retención por Asimilados a Salarios	42.3	17.5
ISR Honorarios	13.0	17.8
Cuotas ISSEMYM	1,452.6	1,423.9
Impuesto Sobre Erogaciones 3%	645.0	585.2
Cuotas Sindicales	40.7	
	<hr/>	<hr/>
Total Retenciones y Contribuciones	3,804.5	3,612.6
	=====	=====

T E S E

Otras Cuentas por Pagar a Corto Plazo

	2019	2018
Otras Cuentas		
Gobierno del Estado de México	68.0	64.9
Otros Acreedores	88.2	137.2
Total Otras Cuentas	156.2	202.1
	<hr/>	<hr/>
Total de Cuentas por Pagar a Corto Plazo	7,585.5	9,789.3
	=====	=====

2. ESTADO DE ACTIVIDADES

Participaciones, Aportaciones Transferencias, Asignaciones, Subsidios y Otras Ayudas

	2019	2018
Subsidios		
Subsidio Estatal	114,458.4	112,388.6
Ingresos por Transferencias	63,095.9	60,076.1
Subsidio Federal	93,507.2	86,556.3
	<hr/>	<hr/>
Total Subsidio	271,061.5	259,021.0
	=====	=====

Otros Ingresos y Beneficios

	2019	2018
Otros Ingresos		
Ingresos Financieros	883.1	856.7
Otros Ingresos y Beneficios Varios	1,381.3	18,873.9
	<hr/>	<hr/>
Total Otros Ingresos	2,264.4	19,730.6
	=====	=====

Gastos y Otras Pérdidas

Gastos de Financiamiento	2019	2018
Servicios Personales	195,841.7	186,638.9
Materiales y Suministros	18,759.5	16,594.1
Servicios Generales	49,729.8	53,957.9
Transferencias, Asignaciones, Subsidios y Otras Transferencias		
Subsidios y Subvenciones	802.2	953.6
Ayudas Sociales	234.4	653.4
Otros Gastos y Pérdidas		
Estimaciones, Depreciaciones, Deterioros, Obsolescencia y Amortizaciones	13,997.9	18,725.1
Inversión Pública		
Inversión Pública no Capitalizable	855.6	3,546.7
Total de Gastos y Otras Pérdidas	280,221.1	281,069.7
	=====	=====

3. ESTADO DE VARIACIÓN EN LA HACIENDA PÚBLICA**Aportaciones**

Al 31 de diciembre de 2019 y 2018, el saldo se integra de la siguiente manera:

Concepto	2019	2018
Aportaciones	112,142.4	112,142.4
Resultado del Ejercicio Ahorro/Desarrollo	-6,895.2	-2,318.1
Resultado de Ejercicios Anteriores	82,621.3	84,939.5
Revalúo de Bienes Muebles	83,463.3	83,463.3
Total Aportaciones	271,331.8	278,227.1
	=====	=====

4. ESTADO DE FLUJOS DE EFECTIVO

1. Efectivo y Equivalentes

	2019	2018
Efectivo en Bancos –Tesorería	860.5	1,013.4
Efectivo en Bancos- Dependencias		
Inversiones temporales (hasta 3 meses)		
Fondos con afectación específica		
Depósitos de fondos de terceros y otros		
Total de Efectivo y Equivalentes	860.5	1,013.4

2. Adquisición de Bienes Muebles e Inmuebles

El Tecnológico no realizó adquisiciones de Bienes Muebles e inmuebles durante el ejercicio.

3. Conciliación de los Flujos de Efectivo

Integración del Flujo de Efectivo	Al 31 de Diciembre de 2019	2018
Flujos Netos por Actividades de Operación	-6,895.2	-2,318.1
Flujos Netos de Efectivo por Actividades de Inversión	15,325.1	14,384.2
Flujos Netos de Efectivo por Actividades de Financiamiento	-2,203.8	-12,201.0
Efectivo y Equivalentes al Efectivo al Inicio del Ejercicio	-152.9	1,148.3
Efectivo y Equivalentes al Efectivo al Final del Ejercicio	860.5	1,013.4

5. CONCILIACIÓN ENTRE LOS INGRESOS PRESUPUESTARIOS Y CONTABLES, ASÍ COMO ENTRE LOS EGRESOS PRESUPUESTARIOS Y LOS GASTOS CONTABLES

Tecnológico de Estudios Superiores de Ecatepec Conciliación entre los Ingresos Presupuestarios y Contables Correspondiente del 1 de Enero al 31 de Diciembre de 2019 (Miles de Pesos)		
1. Ingresos Presupuestarios		280,911.4
2. Más Ingresos Contables no Presupuestarios		
Incremento por Variación de Inventarios		
Disminución del Exceso de Estimaciones por Pérdida o Deterioro u Obsolescencia		
Disminución del Exceso de Provisiones		
Otros Ingresos y Beneficios Varios		
Otros Ingresos Contables no Presupuestarios		
3. Menos Ingresos Presupuestarios no Contables		7,585.5
Productos de Capital		
Aprovechamientos Capital		
Ingresos Derivados de Financiamientos		
Otros ingresos presupuestarios no contables	7,585.5	
4. Ingresos Contables (4 = 1 + 2 - 3)		273,325.9

Tecnológico de Estudios Superiores de Ecatepec
Conciliación entre los Egresos Presupuestarios y los Gastos Contables
Correspondiente del 1 de Enero al 31 de Diciembre de 2019
(Miles de Pesos)

1.- Total de Egresos (Presupuestarios)		282,480.5
2.- Menos Egresos Presupuestarios no Contables		16,257.2
Mobiliario y Equipo de Administración	5,102.6	
Mobiliario y Equipo Educativo y Recreativo		
Equipo e Instrumental Médico y de Laboratorio	1,009.6	
Vehículos y Equipo de Transporte		
Equipo de Defensa y Seguridad		
Maquinaria, Otros Equipos y Herramientas	355.7	
Activos Biológicos		
Bienes Inmuebles		
Activos Intangibles		
Obra Pública en Bienes Propios		
Acciones y Participaciones de Capital		
Compra de Títulos y Valores		
Inversiones en Fideicomisos, Mandatos y Otros Análogos		
Provisiones para Contingencias y Otras Erogaciones Especiales		
Amortización de la Deuda Pública		
Adeudos de Ejercicios Fiscales Anteriores (ADEFAS)	9,789.3	
Otros Egresos Presupuestales no Contables		
3. Más Gastos Contables no Presupuestales		13,997.8
Estimaciones, Depreciaciones, Deterioros, Obsolescencia y Amortizaciones	11,654.7	
Provisiones		
Disminución de Inventarios		
Aumento por Insuficiencia de Estimaciones por Pérdida o Deterioro u Obsolescencia		
Aumento por Insuficiencia de Provisiones		
Otros Gastos	2,343.1	
Otros Gastos Contables no Presupuestales		
4. Total de Gasto Contable (4 = 1 - 2 + 3)		280,221.1

NOTAS DE MEMORIA (CUENTAS DE ORDEN)

Tecnológico de Estudios Superiores de Ecatepec CUENTAS DE ORDEN CONTABLES (Miles de Pesos)		
	<u>2019</u>	<u>2018</u>
CUENTAS DEUDORAS		
Almacén	2,713.5	3,339.4
	<u>2,713.5</u>	<u>3,339.4</u>
CUENTAS ACREEDORAS		
Artículos Disponibles por el Almacén	2,713.5	3,339.4
	<u>2,713.5</u>	<u>3,339.4</u>

Tecnológico de Estudios Superiores de Ecatepec CUENTAS DE ORDEN PRESUPUESTALES (Miles de Pesos)		
	<u>2019</u>	<u>2018</u>
CUENTAS DEUDORAS		
Ley de Ingresos Estimada	301,103.3	299,682.6
Presupuesto de Egresos por Ejercer de Gastos de Funcionamiento	17,764.3	12,405.3
Presupuesto de Egresos Devengado de Gasto de Funcionamiento	2,941.2	2,099.4
Presupuesto de Egresos Pagado de Gastos de Funcionamiento	261,389.8	255,091.4
Presupuesto de Egresos por Ejercer de Transferencias, Asignaciones, Subsidios y Otras Ayudas	858.5	635.6
Presupuesto de Egresos Pagado de Transferencias, Asignaciones, Subsidios y Otras Ayudas	1,036.6	1,607.0
Presupuesto de Egresos Devengado de Bienes Muebles, Inmuebles e Intangibles	1,222.0	1,950.9
Presupuesto de Egresos Pagado de Bienes Muebles, Inmuebles e Intangibles	6,101.6	3,633.0
Presupuesto de Egresos Devengado de Inversión Pública		2,782.2
Presupuesto de Egresos Pagado de Inversión Pública		1,217.8
Presupuesto de Egresos Pagado de Intereses, Comisiones y Otros Gastos de la Deuda Pública	9,789.3	18,260.0
	<u>602,206.6</u>	<u>599,365.2</u>
CUENTAS ACREEDORAS		
Ley de Ingresos por Ejecutar	20,191.9	4,296.3
Ley de Ingresos Devengado		2,710.1
Ley de Ingresos Recaudado	280,911.4	292,676.2
Presupuesto de Egresos Aprobado de Gastos de Funcionamiento	282,095.3	269,596.1
Presupuesto de Egresos Aprobado de Transferencias, Asignaciones, Subsidios y Otras Ayudas	1,895.1	2,242.6
Presupuesto de Egresos Aprobado de Intereses, Comisiones y Otros Gastos de la Deuda Pública	9,789.3	18,280.0
Presupuesto de Egresos Aprobado de Inversión Pública		4,000.0
Presupuesto de Egresos Aprobado de Bienes Muebles, Inmuebles e Intangibles	7,323.6	5,583.9
	<u>602,206.6</u>	<u>599,385.2</u>

NOTAS DE GESTIÓN ADMINISTRATIVA

1. INTRODUCCIÓN

El ejercicio 2019 estuvo impactado por la incertidumbre económica, por lo que el GEM en previsión de los efectos que pudiesen tener en el presupuesto Estatal, reforzó las medidas de austeridad, racionalidad y disciplina presupuestal, con el Acuerdo para la Contención del Gasto y el Ahorro Presupuestario en la Administración Pública Estatal para el ejercicio Fiscal 2019.

2. PANORAMA ECONÓMICO FINANCIERO

Las condiciones económicas o financieras imperantes durante el ejercicio 2018, referidas principalmente a la falta de crecimiento de la economía del país, no influyó negativamente en la realización de operaciones tendientes a cumplir con el objeto para el cual fue creado el Organismo.

3. AUTORIZACIÓN E HISTORIA

El Tecnológico de Estudios Superiores de Ecatepec es un Organismo Público Descentralizado del Estado de México, con personalidad jurídica y patrimonio propio, creado por la H. "L" Legislatura del Estado de México, mediante Decreto No. 138, publicado en la "Gaceta del Gobierno" el 10 de septiembre de 1990.

4. ORGANIZACIÓN Y OBJETO SOCIAL

El Tecnológico de Estudios Superiores de Ecatepec (TESE), tiene por objeto:

- I. Formar profesionales, profesores e investigadores aptos para la aplicación y generación de conocimientos y la solución creativa de los problemas, con un sentido de innovación en la incorporación de los avances científicos y tecnológicos de acuerdo a los requerimientos del desarrollo económico y social de la Región, el Estado y del País.
- II. Realizar investigaciones científicas y tecnológicas que permitan el avance del conocimiento, el desarrollo de la enseñanza tecnológica y el mejor aprovechamiento social de los recursos naturales y materiales y contribuyan a la elevación de la calidad de vida de la comunidad.
- III. Colaborar con los sectores público, privado y social en la consolidación del desarrollo tecnológico y social de la comunidad.
- IV. Promover la cultura nacional y universal, especialmente la de carácter tecnológico.

Ejercicio Fiscal

El ejercicio fiscal aplicable al Organismo comprende del 1 de enero al 31 de diciembre de cada año.

Régimen Jurídico

El Tecnológico de Estudios Superiores de Ecatepec (TESE) es un Organismo Descentralizado de Carácter Estatal, con personalidad jurídica y patrimonio propios.

Contribuciones Federales

Se encuentra constituido bajo el Régimen de "Personas Morales con Fines no Lucrativos" ante la SHCP con R.F.C. TES900910A24, por lo que de acuerdo a su estructura jurídica y actividad que desarrolla, está sujeta básicamente al régimen fiscal siguiente:

No es causante del Impuesto Sobre la Renta (ISR) de las personas morales. Respecto al Impuesto al Valor Agregado (IVA), el que paga por la adquisición de servicios se registra como gasto de operación, y por las adquisiciones de activo fijo se incorpora el IVA correspondiente como parte del mismo.

Es retenedor del ISR por el pago de sueldos y salarios y por honorarios.

Contribuciones Locales

Con base en el artículo 23 del Código Financiero del Estado de México y Municipios, el Tecnológico está exento del pago de impuestos, derechos y aportaciones locales.

Dentro de sus obligaciones estatales, el Tecnológico está sujeto al Impuesto Sobre Erogaciones por Remuneraciones al Trabajo (3 por ciento sobre nómina).

Estructura Organizacional

El Tecnológico cuenta con los Órganos de Gobierno y Administración siguientes:

Junta Directiva. - Órgano máximo de Gobierno.

Dirección General. - Representante Legal del Tecnológico.

Directores de Área. - Encargados del despacho de los asuntos encomendados por el Director General.

5. BASES DE PREPARACIÓN DE LOS ESTADOS FINANCIEROS

El Tecnológico, como Organismo Público Descentralizado, es un Organismo Auxiliar del Poder Ejecutivo y forma parte de la Administración Pública del Estado de México, considerando en su caso, las disposiciones que sobre el particular establece la Ley para la Coordinación y Control de Organismos Auxiliares del Estado de México; por lo que registra contable y presupuestalmente sus operaciones, y prepara sus estados financieros con base en los postulados básicos de contabilidad gubernamental, de acuerdo con el Manual Único de Contabilidad Gubernamental para las Dependencias y Entidades Públicas del Gobierno y Municipios del Estado de México 2019, con las normas aprobadas por el Consejo Nacional de Armonización Contable (CONAC), en cumplimiento de lo dispuesto por la Ley General de Contabilidad Gubernamental. y con los preceptos establecidos en el Código Financiero del Estado de México y Municipios.

En el apartado IV. Efectos de la Inflación, del Manual Único de Contabilidad Gubernamental para las Dependencias y Entidades Públicas del Gobierno y Municipios del Estado de México en 2019, establece que tomando como referencia la Norma de Información Financiera (NIF) B-10 “Reconocimiento de los efectos de la inflación en la información financiera”, emitida por el Consejo Mexicano para la Investigación y Desarrollo de Normas de Información Financiera, A.C. y considerando que los últimos 7 años la inflación en la economía mexicana no ha rebasado el 10 por ciento anual, se ha decidido no aplicar el procedimiento de evaluación de los estados financieros de los entes gubernamentales. Asimismo, la NIF B-10 requiere que se reconozcan los efectos de la inflación en la información financiera siempre que se considera que sus efectos son relevantes, lo cual ocurre cuando dicha inflación es igual o mayor que el 26% acumulado durante tres ejercicios anuales anteriores. Por lo cual se establece que cuando la economía se encuentre en un entorno inflacionario se definirá el procedimiento a través del cual, los entes gubernamentales, deberán realizar la reevaluación de los estados financieros; debido a lo anterior, y en cumplimiento a lo establecido en la normatividad aplicable.

El Tecnológico, con base en las observaciones y sugerencias emitidas en su caso por las instancias de control y fiscalización, así como su responsabilidad sobre la objetividad, confiabilidad y oportunidad, en la preparación y presentación de la información financiera y presupuestal, como base para el control y toma de decisiones sobre las operaciones, ejecución de programas, ejercicio del presupuesto y cumplimiento de los objetivos institucionales, promueve su seguimiento y los avances para su atención oportuna, de conformidad con las sugerencias y, en su caso, medidas correctivas y preventivas, así como acciones de mejora propuestas, que eviten su recurrencia y fomenten el manejo transparente de los recursos públicos e información sobre su gestión, con los avances y resultados que se informan a la administración del Tecnológico.

6. POLÍTICAS DE CONTABILIDAD SIGNIFICATIVAS

Bancos

La captación por el Tecnológico, de las ministraciones que por concepto de subsidios recibe del Gobierno Federal y del Gobierno Estatal, se realiza a través depósitos bancarios en cuentas para tal efecto maneja el sistema de banca electrónica en cuenta específica.

Los rendimientos generados por las cuentas de cheques productivas, se registran en el período que se devengan, como otros ingresos.

Los cheques librados con anterioridad a la fecha de los estados financieros, que estén pendientes de entregar a sus beneficiarios, no se reclasifican para presentarse formando parte del rubro de efectivo.

Inversiones Financieras de Corto Plazo

Las inversiones en valores en instituciones de crédito, corresponden a inversiones de renta fija a corto plazo, y se registran a su valor de inversión más el rendimiento acumulado, de acuerdo con los contratos respectivos.

Los rendimientos generados por las inversiones en valores, se registran en el período que se devengan, como ingresos propios.

Cuentas por Cobrar a Corto Plazo

Las cuentas por cobrar se analizan mensualmente con el propósito de determinar su grado de recuperación, determinando en su caso su incobrabilidad, elaborando la Constancia respectiva de incobrabilidad, con base en la cual se tramita la autorización de su cancelación ante las instancias correspondientes, para proceder a su registro contable y presupuestal.

Almacén

Los materiales y suministros por concepto de bienes de consumo, para el mantenimiento y los servicios generales que requiere la operación de las Unidades Administrativas del Tecnológico, se registran en cuentas de orden y se aplican al resultado del ejercicio en el momento en que el gasto se considera devengado de conformidad con la normatividad aplicable.

Se realizan por lo menos en los meses de junio y diciembre, inventarios de las existencias físicas valuadas a costo promedio, para su presentación en Cuentas de Orden.

Activo No Circulante

Los bienes inmuebles, equipo de transporte, mobiliario y equipo de oficina, equipo de cómputo, maquinaria y equipo diverso, se registran a su costo de adquisición o construcción, incluyendo los gastos y costos relacionados con su adquisición, incluyendo el Impuesto al Valor Agregado, debido a que el régimen fiscal del Tecnológico es de persona moral no contribuyente del Impuesto sobre la Renta.

Los bienes muebles recibidos en donación, se registran a su valor de avalúo o de donación.

Los bienes muebles adquiridos con un costo igual o mayor a 70 UMAS (Unidad de Medida y Actualización) se registran contablemente como un aumento en el activo y se incluye en el Sistema de Control Patrimonial.

Para efectos de control administrativo, las adquisiciones de bienes muebles con un costo igual o mayor a 35 UMAS, pero menor de 70 UMAS, también se incorporan al Sistema de Control Patrimonial. Los bienes muebles adquiridos con un costo menor a 35 UMAS, se consideran bienes no inventariables y no requieren de control administrativo alguno.

No se consideran como activo fijo, los bienes intangibles tales como licencias de software, redes, entre otros, estableciéndose al respecto los controles administrativos adecuados para su salvaguarda.

La obra pública se registra como Construcciones en proceso, con base en la autorización y pago de las entidades físico-financieras, llevándose un control por cada obra o contrato y su respectivo control presupuestal, procediendo a su capitalización como activo fijo e incorporación al patrimonio, cuando se concluya la obra de conformidad con el acta de entrega-recepción o con el acta administrativa de finiquito.

Los bienes inmuebles que formen parte del patrimonio del Tecnológico serán inalienables e imprescriptibles, y en ningún caso podrá constituirse gravamen sobre ellos, mientras estén sujetos al servicio objeto del Tecnológico.

La depreciación de los activos fijos, se calcula sobre sus valores de inversión por el método de línea recta a partir del mes siguiente en que se adquieren los bienes respectivos; aplicando los porcentajes señalados a continuación, establecidos en el Manual Único de Contabilidad Gubernamental.

Concepto	%
Equipo de Transporte	10
Equipo de Cómputo	20
Mobiliario y Equipo de Oficina	3
Edificios	2
Maquinaria y Equipo Diverso	10
Equipo de Telecomunicaciones	10
Equipo de Laboratorio	10

Cuentas por Pagar a Corto Plazo

Los compromisos devengados por la adquisición de bienes y servicios prestados pendientes de pago al cierre del ejercicio, se registran con cargo al presupuesto ejercido por pagar, cuando se formaliza la obligación respectiva mediante el acuerdo de las partes, independientemente de la forma o documentación que soporte dicho acuerdo y la fecha en que se paguen.

Se consideran Adeudos de Ejercicios Fiscales Anteriores, aquellos pasivos que se generen por concepto de gastos devengados y registrados presupuestal y contablemente al 31 de diciembre de cada ejercicio y no pagados en esa fecha.

Obligaciones Laborales al Retiro de los Trabajadores

Con relación a las obligaciones laborales y considerando el marco laboral aplicable al personal del Tecnológico, a que se refiere la política indicada en la nota 2.14, los compromisos por pensiones al retiro de los trabajadores se asumen por el Instituto de Seguridad Social del Estado de México y Municipios, por lo que no existe contingencia laboral que provisionar por dicho concepto.

Los pagos por obligaciones laborales de retiro y los pagos por separación a que tienen derecho los trabajadores se aplican a los resultados del ejercicio en el momento que se realizan. Subsidios del Gobierno Estatal y Federal

Subsidios del Gobierno Federal y Estatal

Los subsidios otorgados por el Gobierno Estatal, se publican en la Gaceta del Gobierno y representan asignaciones previstas en el presupuesto anual autorizado, que el Tecnológico recibe mediante ministraciones

de fondos por conducto de la Caja General del Gobierno del Estado de México. Los subsidios otorgados por el Gobierno Federal, se reciben mediante depósito bancario a la cuenta que al respecto maneja el Tecnológico.

Hacienda Pública

Los subsidios corresponden a los apoyos que otorga el Gobierno Estatal para: inversión, pago de pasivos y apoyo a la operación de la entidad; la inversión se registra contra el patrimonio y el resto se registra con cargo a los resultados de operación de la entidad.

El patrimonio del Tecnológico se constituye por:

1. Los bienes muebles e inmuebles que el gobierno le asigne, así como los que adquiera por otro medio o conducto.
2. Los subsidios, donaciones o aportaciones que le haga el propio Gobierno, los Municipios del Estado, y en general instituciones, organismos, empresas y personas Nacionales o extranjeras.
3. Los remanentes que y en general los productores de cualquier clase que se obtenga en el cumplimiento de su objetivo.
4. Las aportaciones que realicen el sector privado.
5. La capitalización de edificios.

Resultado de Ejercicios Anteriores

Las aplicaciones contables que afecten la cuenta de Resultado de Ejercicios Anteriores, se harán con la aprobación previa de la Junta Directiva; así como de la autorización de la Secretaría de Finanzas a través de la Contaduría General Gubernamental.

El resultado de ejercicios anteriores, se incrementa o disminuye por afectaciones derivadas de operaciones o actos que se conocen en fecha posterior a la emisión de los estados financieros, sin reestructurar los rubros de los estados financieros que se modifican por tales correcciones.

Resultado del Ejercicio (Ahorro/Desahorro)

Representa el remanente o deficiente del Tecnológico como resultado de sus actividades en el periodo, ya sea como excedente de los ingresos sobre los gastos o como excedente de los gastos sobre los ingresos, respectivamente.

Superávit por Reevaluación

Representa el importe neto de actualización del costo histórico de los bienes de consumo duradero y su correspondiente depreciación acumulada; operándose su registro de conformidad con la normatividad que para tal efecto emiten la Secretaría de Fianzas y la Secretaría de la Contraloría, del Gobierno del Estado de México.

7. POSICIÓN EN MONEDA EXTRANJERA Y PROTECCIÓN POR RIESGO CAMBIARIO

No Aplica.

8. REPORTE ANALÍTICO DEL ACTIVO

La vida útil o porcentajes de depreciación, se utilizara de acuerdo al Manual Único de Contabilidad.

Durante el ejercicio 2019, no existieron cambios en los porcentajes de depreciación o valor residual de los activos.

Los activos se registrarán en base a las políticas de registro establecidas en el Manual Único de Contabilidad, mismo que son reflejados y registrados en el programa SICOPA WEB, en el cual se da a conocer las características, fechas y monto de adquisición, y la persona que tiene a cargo el resguardo.

9. FIDEICOMISOS, MANDATOS Y ANÁLOGOS

No Aplica.

10. REPORTE DE RECAUDACIÓN

El Tecnológico a través de la UIPPE, realiza la gestión para la liberación de recursos de acuerdo al presupuesto calendarizado del ejercicio y cuenta con la liberación de recursos estatales y federales, así como de ingresos propios, mismos que se van liberando mes con mes para las operaciones propios del Tecnológico.

11. INFORMACIÓN SOBRE LA DEUDA Y EL REPORTE ANALÍTICO DE LA DEUDA

No Aplica.

12. CALIFICACIONES OTORGADAS

No Aplica.

13. PROCESO DE MEJORA

Durante el Ejercicio 2019 se mantuvieron las principales políticas de control interno, así como las medidas de desempeño financiero, metas y alcance del Tecnológico de Estudios Superiores de Ecatepec.

14. INFORMACIÓN POR SEGMENTOS

No Aplica.

15. EVENTOS POSTERIORES AL CIERRE

No Aplica.

16. PARTES RELACIONADAS

No Aplica.

17. RESPONSABILIDAD SOBRE LA PRESENTACIÓN RAZONABLE DE LOS ESTADOS FINANCIEROS

“Bajo protesta de decir verdad declaramos que los Estados Financieros y sus notas, son razonablemente correctos y son responsabilidad del emisor”.

El Despacho Aguilar Valdez y Asociados, Sociedad Civil,, dictaminó los Estados Financieros del Tecnológico de Estudios Superiores de Ecatepec al 31 de diciembre de 2019, mediante el cual expresa la opinión de que presentan razonablemente, en todos los aspectos materiales, la situación financiera del Tecnológico.

TESE

INFORMACIÓN PRESUPUESTARIA

TESE

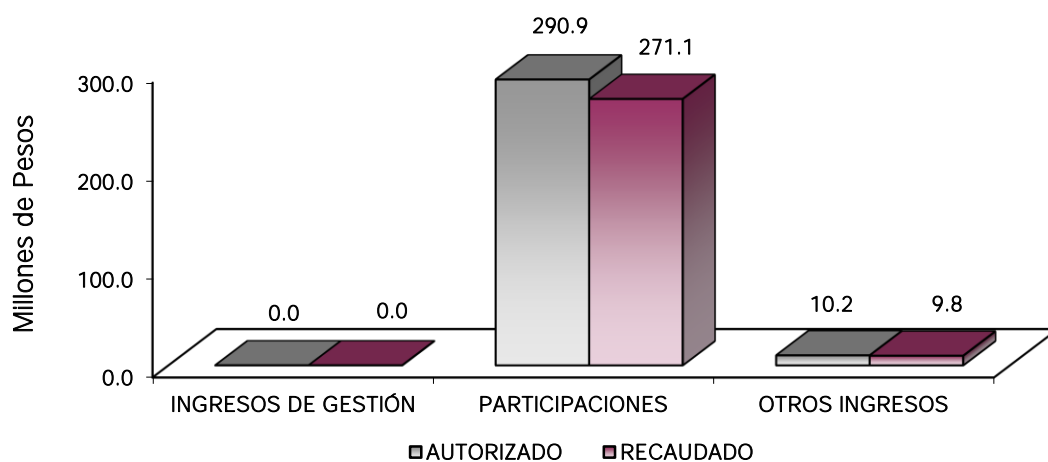
Tecnológico de Estudios Superiores de Ecatepec Ingresos y Egresos Del 1 de Enero al 31 de Diciembre de 2019 (Miles de pesos)												
CONCEPTO	PRESUPUESTO AUTORIZADO	%	AMPLIACIÓN	REDUCCIÓN	AUTORIZADO FINAL	%	PRESUPUESTO EJERCIDO	%	VARIACIÓN INICIAL	%	VARIACIÓN MODIFICADO	%
INGRESOS:	280,678.1	100.0	192,572.6	80,148.4	393,102.3	100.0	280,911.4	100.0	233.3	0.1	(112,190.9)	(28.5)
Superavit Ejercicio Anterior												
Ordinarios	280,678.1	100.0	182,783.3	80,148.4	383,313.0	97.6	273,326.9	97.3	(7,352.2)	(2.6)	(109,987.1)	(28.7)
Estatales	197,393.0	70.3	80,562.2	80,148.4	197,806.8	50.3	273,326.9	97.3	75,049.8	38.0	74,636.0	37.7
- Tributarios												
Impuestos sobre Erogaciones												
Impuestos sobre Tenencia												
Otros Impuestos y Accesorios												
- No Tributarios												
Derechos												
Sector Central												
Organismos Auxiliares												
Aportaciones de Mejoras												
Productos							883.1	0.3	883.1		883.1	
Aprovechamientos												
Ingresos Financieros												
Aportaciones y Cuotas de Seguridad Social				80,148.4	-80,148.4	(20.4)	1,381.3	0.5	1,381.3		81,529.7	(101.7)
Ingreso por Venta de Bienes y Servicios	80,148.4	28.6	413.8		80,562.2	20.5	177,554.3	63.2	97,405.9	121.5	96,992.1	120.4
Transferencias Asignaciones, Subsidio y Otras Ayudas	117,244.6	41.8	80,148.4		197,393.0	50.2	93,507.2	33.3	(23,737.4)	(20.2)	(103,885.8)	(52.6)
Federales	83,285.1	29.7	102,221.1		185,506.2	47.2			(83,285.1)	(100.0)	(185,506.2)	
Participaciones Federales	83,285.1	29.7	102,221.1		185,506.2	47.2			(83,285.1)	(100.0)	(185,506.2)	
Fondos de Aportaciones Ramo 33												
Otros Apoyos Federales												
Extraordinarios			9,789.3		9,789.3	2.5	7,885.5	2.7	7,885.5		(2,203.8)	(22.5)
Generación de Adifas							7,585.5	2.7	7,585.5		7,585.5	
Financiamientos			9,789.3		9,789.3	2.5					(9,789.3)	(100.0)
EGRESOS:	280,678.1	100.0	84,154.9	63,729.7	301,103.3	100.0	282,480.5	100.0	(1,802.4)	(0.6)	18,622.8	6.2
Poderes Legislativo y Judicial												
Poder Legislativo												
Poder Judicial												
Gasto Total de Poder Ejecutivo	280,678.1	100.0	84,154.9	63,729.7	301,103.3	100.0	282,480.5	100.0	(1,802.4)	(0.6)	18,622.8	6.2
Gasto Programable:	280,678.1	100.0	74,365.6	63,729.7	291,314.0	96.7	272,691.2	96.5	7,986.9	2.8	18,622.8	6.4
Gasto Corriente	272,356.4	97.0	66,340.3	56,601.4	282,096.3	93.7	264,331.0	93.6	8,026.4	2.9	17,764.3	6.3
Servicios Personales	197,251.9	70.3	43,986.1	36,300.3	204,937.7	68.1	195,841.7	69.3	1,410.2	0.7	9,096.0	
Gasto Operativo	75,104.5	26.8	22,354.2	20,301.1	77,157.6	25.6	68,489.3	24.2	6,615.2	8.8	8,668.3	11.2
Materiales y Suministros	17,710.4	6.3	9,264.8	8,139.6	18,835.6	6.3	18,759.5	6.6	(1,049.1)	(5.9)	76.1	0.4
Servicios Generales	57,394.1	20.4	13,089.4	12,161.5	58,322.0	19.4	49,729.8	17.6	7,664.3	13.4	8,592.2	14.7
Transferencias	1,721.7	0.6	379.4	206.0	1,896.1	0.6	1,036.6	0.4	685.1	39.8	858.5	45.3
Organismos Autónomos												
Subsidios y Apoyos	1,721.7	0.6	379.4	206.0	1,896.1	0.6	1,036.6	0.4	685.1	39.8	858.5	45.3
Inversión Pública	6,600.0	2.4	7,645.9	6,922.3	7,323.6	2.4	7,323.6	2.6	(723.6)	(11.0)	0.0	
Bienes Muebles e Inmuebles	6,600.0	2.4	7,645.9	6,922.3	7,323.6	2.4	7,323.6	2.6	(723.6)	(11.0)	0.0	
Otra Pública												
Inversión Financiera												
Gasto No Programable			9,789.3		9,789.3	3.3	9,789.3	3.5	(9,789.3)			
Transferencias a Municipios												
Participaciones												
Aportaciones del Ramo 33												
Convenios												
Deuda Pública			9,789.3		9,789.3	3.3	9,789.3	3.5	(9,789.3)			
Costo Financiero de la Deuda												
Amortizaciones												
Pago de Adifas			9,789.3		9,789.3	3.3	9,789.3	3.5	(9,789.3)			
Superavit(+)/ Déficit (-)			108,417.7	16,418.7	91,999.0		(1,569.1)					
% de los Ingresos							(0.6)					

Tecnológico de Estudios Superiores de Ecatepec
Estado Analítico de Ingresos
Del 1 de Enero al 31 de Diciembre de 2019
(Miles de Pesos)

Rubro de Ingresos	Ingreso					Diferencia (6= 5 - 1)
	Estimado	Ampliaciones y Reducciones	Modificado	Devengado	Recaudado	
	(1)	(2)	(3= 1 + 2)	(4)	(5)	
Impuestos						
Cuotas y Aportaciones de Seguridad Social						
Contribuciones de Mejoras						
Derechos						
Productos				883.1	883.1	883.1
Aprovechamientos		413.8	413.8	1,381.3	1,381.3	1,381.3
Ingresos por Ventas de Bienes, Prestación de Servicios y Otros Ingresos	80,148.4	-80,148.4				-80,148.4
Participaciones, Aportaciones, Convenios, Incentivos Derivados de la Transferencias, Asignaciones, Subsidios y Subvenciones, y Pensiones y Jubilaciones	200,529.7	90,370.5	290,900.2	271,061.5	271,061.5	70,531.8
Ingresos Derivados de Financiamientos		9,789.3	9,789.3	7,585.5	7,585.5	7,585.5
Total	280,678.1	20,425.2	301,103.3	280,911.4	280,911.4	
				Ingresos excedentes¹		233.3

Estado Analítico de Ingresos por Fuente de Financiamiento	Ingreso					Diferencia (6= 5 - 1)
	Estimado	Ampliaciones y Reducciones	Modificado	Devengado	Recaudado	
	(1)	(2)	(3= 1 + 2)	(4)	(5)	
Ingresos del Poder Ejecutivo Federal o Estatal y de los Municipios						
Impuestos						
Cuotas y Aportaciones de Seguridad Social						
Contribuciones de Mejoras						
Derechos						
Productos ¹						
Aprovechamientos ²						
Participaciones, Aportaciones, Convenios, Incentivos Derivados de la Colaboración Fiscal y Fondos Distintos de Aportaciones						
Transferencias, Asignaciones, Subsidios y Subvenciones, y Pensiones y Jubilaciones						
Ingresos de los Entes Públicos de los Poderes Legislativo y Judicial, de los Órganos Autónomos y del Sector Paraestatal o Paramunicipal, así como de las empresas Productivas del Estado	280,678.1	10,635.9	291,314.0	273,325.9	273,325.9	-7,352.2
Cuotas y Aportaciones de Seguridad Social						
Productos ¹				883.1	883.1	883.1
Ingresos por Ventas de Bienes, Prestación de Servicios y Otros Ingresos ³	80,148.4	-79,734.6	413.8	1,381.3	1,381.3	-78,767.1
Transferencias, Asignaciones, Subsidios y Subvenciones, y Pensiones y Jubilaciones	200,529.7	90,370.5	290,900.2	271,061.5	271,061.5	70,531.8
Ingresos Derivados de Financiamiento		9,789.3	9,789.3	7,585.5	7,585.5	7,585.5
Ingresos Derivados de Financiamientos		9,789.3	9,789.3	7,585.5	7,585.5	7,585.5
Total	280,678.1	20,425.2	301,103.3	280,911.4	280,911.4	
				Ingresos excedentes¹		233.3

Tecnológico de Estudios Superiores de Ecatepec							
INGRESOS							
(Miles de Pesos)							
INGRESOS	PREVISTO	PRESUPUESTO 2019		TOTAL AUTORIZADO	RECAUDADO	VARIACIÓN	
		ASIGNACIONES Y/O AMPLIACIONES	REDUCCIONES Y/O DISMINUCIONES			IMPORTE	%
INGRESOS DE GESTIÓN	80,148.4		80,148.4				
Ingresos por Venta de Bienes y Servicios	80,148.4		80,148.4				
PARTICIPACIONES, APORTACIONES, TRANSFERENCIAS, ASIGNACIONES, SUBSIDIOS Y OTRAS AYUDAS	200,529.7	90,370.5		290,900.2	271,061.5	19,838.7	6.8
Subsidio	200,529.7	90,370.5		290,900.2	271,061.5	19,838.7	6.8
OTROS INGRESOS Y BENEFICIOS		10,203.1		10,203.1	9,849.9	353.2	3.5
Ingresos Financieros					883.1	-883.1	
Pasivos que se Generen como Resultado de Erogaciones que se Devengan en el Ejercicio Fiscal pero que queden Pendientes de Liquidar al Cierre del Mismo		9,789.3		9,789.3	7,585.5	2,203.8	22.5
Ingresos Diversos		413.8		413.8	1,381.3	-967.5	-233.8
T O T A L	280,678.1	100,573.6	80,148.4	301,103.3	280,911.4	20,191.9	6.7



NOTAS AL PRESUPUESTO DE INGRESOS

INGRESOS

Para el ejercicio 2019 se tuvo previsto un ingreso por 280 millones 678.1 miles de pesos, teniendo ampliaciones y reducciones presupuestales netas por 20 millones 425.2 miles de pesos, determinando un ingreso autorizado por 301 millones 103.3 miles de pesos, de los cuales se recaudaron 280 millones 911.4 miles de pesos, teniendo una variación de 20 millones 191.9 miles de pesos, lo que representó el 6.7 por ciento respecto al monto autorizado.

INGRESOS DE GESTIÓN

Se tenía previsto recaudar ingresos por 80 millones 148.4 miles de pesos, teniendo una reducción durante el ejercicio por el mismo importe.

PARTICIPACIONES, APORTACIONES, TRANSFERENCIAS, ASIGNACIONES, SUBSIDIOS Y OTRAS AYUDAS

Se tenía previsto recaudar 200 millones 529.7 miles de pesos, se tuvieron ampliaciones presupuestales por 90 millones 370.5 miles de pesos, determinando un autorizado de 290 millones 900.2 miles de pesos, de los cuales se recaudaron 271 millones 61.5 miles de pesos, teniendo una variación de 19 millones 838.7 miles de pesos, lo que representó el 6.8 por ciento, respecto al monto autorizado.

OTROS INGRESOS Y BENEFICIOS

Se autorizó una ampliación presupuestal por 10 millones 203.1 mil pesos, se recaudaron 9 millones 849.9 miles de pesos, teniendo una variación de 353.2 miles de pesos, lo que representó el 3.5 por ciento, respecto al monto autorizado.

T E S E

Tecnológico de Estudios Superiores de Ecatepec
Estado Analítico del Ejercicio del Presupuesto de Egresos
Clasificación por Objeto del Gasto (Capítulo y Concepto)
Del 1 de Enero al 31 de Diciembre de 2019
(Mlles de pesos)

Concepto	Egresos					Subejercicio
	Aprobado	Ampliaciones/ (Reducciones)	Modificado	Devengado	Pagado	
	1	2	3 = (1 + 2)	4	5	
Servicios Personales	197,251.9	7,685.8	204,937.7	195,841.7	195,841.7	9,096.0
Remuneraciones al Personal de Carácter Permanente	91,895.2	-	3,241.3	88,653.9	87,247.3	1,406.6
Remuneraciones al Personal de Carácter Transitorio	7,251.2	-	2,740.6	4,510.6	3,931.1	579.5
Remuneraciones Adicionales y Especiales	55,557.3	-	9,674.4	65,231.7	61,741.8	3,489.9
Seguridad Social	20,760.2	-	1,284.7	22,044.9	21,747.9	297.0
Otras Prestaciones Sociales y Económicas	20,987.6	-	2,536.1	23,523.7	20,243.4	3,280.3
Previsiones	-	-	-	-	-	-
Pago de Estímulos a Servidores Públicos	800.4	172.5	972.9	930.2	930.2	42.7
Materiales y Suministros	17,710.4	1,125.2	18,835.6	18,759.5	17,545.3	76.1
Materiales de Administración, Emisión de Documentos y Artículos Oficiales	4,193.5	-	351.4	4,544.9	4,376.9	70.1
Alimentos y Utensilios	11.9	-	29.2	41.1	41.1	-
Materias Primas y Materiales de Producción y Comercialización	851.8	-	72.6	779.2	369.3	-
Materiales y Artículos de Construcción y de Reparación	3,532.0	1,498.4	5,030.4	5,030.4	4,756.3	-
Productos Químicos, Farmacéuticos y de Laboratorio	2,873.9	-	244.2	3,118.1	2,721.3	-
Combustibles, Lubrificantes y Aditivos	1,451.9	-	13.6	1,438.3	1,432.3	6.0
Vestuario, Blancos, Prendas de Protección y Artículos Deportivos	2,839.9	-	2,164.6	675.3	675.3	-
Materiales y Suministros Para Seguridad	263.6	-	263.6	-	-	-
Herramientas, Refacciones y Accesorios Menores	1,691.9	1,516.4	3,208.3	3,208.3	3,172.8	-
Servicios Generales	57,394.1	927.9	58,322.0	49,729.8	48,002.8	8,592.2
Servicios Básicos	3,413.7	862.5	4,276.2	4,251.9	4,235.3	24.3
Servicios de Arrendamiento	1,292.7	27.1	1,319.8	1,088.7	1,088.7	231.1
Servicios Profesionales, Científicos, Técnicos y Otros Servicios	15,464.5	742.0	16,206.5	13,288.4	13,053.9	2,918.1
Servicios Financieros, Bancarios y Comerciales	2,037.9	145.7	2,183.6	1,880.3	1,590.5	303.3
Servicios de Instalación, Reparación, Mantenimiento y Conservación	18,060.2	3,070.7	21,130.9	19,282.1	18,747.8	1,848.8
Servicios de Comunicación Social y Publicidad	301.7	30.6	332.3	314.4	307.6	17.9
Servicios de Traslado y Viáticos	2,969.6	-	2,089.2	880.4	401.5	478.9
Servicios Oficiales	3,097.9	-	1,333.4	1,764.5	1,174.7	589.8
Otros Servicios Generales	10,755.9	-	528.1	10,227.8	7,402.8	2,180.0
Transferencias, Asignaciones, Subsidios y Otras Ayudas	1,721.7	173.4	1,895.1	1,036.6	1,036.6	858.5
Transferencias Internas y Asignaciones al Sector Público	-	-	-	-	-	-
Transferencias al Resto del Sector Público	-	-	-	-	-	-
Subsidios y Subvenciones	1,652.0	-	32.5	1,619.5	802.2	817.3
Ayudas Sociales	69.7	205.9	275.6	234.4	234.4	41.2
Pensiones y Jubilaciones	-	-	-	-	-	-
Transferencias a Fideicomisos, Mandatos y Otros Análogos	-	-	-	-	-	-
Transferencias a la Seguridad Social	-	-	-	-	-	-
Donativos	-	-	-	-	-	-
Transferencias al Exterior	-	-	-	-	-	-
Bienes Muebles, Inmuebles e Intangibles	6,600.0	723.6	7,323.6	7,323.6	6,101.6	0.0
Mobiliario y Equipo de Administración	6,600.0	-	1,270.8	5,329.2	4,936.3	-
Mobiliario y Equipo Educativo y Recreativo	-	-	191.2	191.2	191.2	-
Equipo e Instrumental Médico y de Laboratorio	-	-	1,095.1	1,095.1	429.4	-
Vehículos y Equipo de Transporte	-	-	72.0	72.0	72.0	0.0
Equipo de Defensa y Seguridad	-	-	-	-	-	-
Maquinaria, Otros Equipos y Herramientas	-	610.6	610.6	610.6	447.2	-
Activos Biológicos	-	-	-	-	-	-
Bienes Inmuebles	-	-	-	-	-	-
Activos Intangibles	-	25.5	25.5	25.5	25.5	-
Inversión Pública	-	-	-	-	-	-
Obra Pública en Bienes de Dominio Público	-	-	-	-	-	-
Obra Pública en Bienes Propios	-	-	-	-	-	-
Proyectos Productivos y Acciones de Fomento	-	-	-	-	-	-
Inversiones Financieras y Otras Provisiones	-	-	-	-	-	-
Inversiones Para el Fomento de Actividades Productivas	-	-	-	-	-	-
Acciones y Participaciones de Capital	-	-	-	-	-	-
Compra de Títulos y Valores	-	-	-	-	-	-
Concesión de Préstamos	-	-	-	-	-	-
Inversiones en Fideicomisos, Mandatos y Otros Análogos	-	-	-	-	-	-
Otras Inversiones Financieras	-	-	-	-	-	-
Provisiones para Contingencias y Otras Erogaciones Especiales	-	-	-	-	-	-
Participaciones y Aportaciones	-	-	-	-	-	-
Participaciones	-	-	-	-	-	-
Aportaciones	-	-	-	-	-	-
Convenios	-	-	-	-	-	-
Deuda Pública	-	9,789.3	9,789.3	9,789.3	9,789.3	-
Amortización de la Deuda Pública	-	-	-	-	-	-
Intereses de la Deuda Pública	-	-	-	-	-	-
Comisiones de la Deuda Pública	-	-	-	-	-	-
Gastos de la Deuda Pública	-	-	-	-	-	-
Costo por Coberturas	-	-	-	-	-	-
Apoyos Financieros	-	-	-	-	-	-
Adeudos de Ejercicios Fiscales Anteriores (Adefas)	-	9,789.3	9,789.3	9,789.3	9,789.3	-
Total del Gasto	280,678.1	20,425.2	301,103.3	282,480.5	278,317.3	18,622.8

Tecnológico de Estudios Superiores de Ecatepec
Estado Analítico del Ejercicio del Presupuesto de Egresos
Clasificación Económica (por Tipo de Gasto)
Del 1 de Enero al 31 de Diciembre de 2019
 (Miles de Pesos)

Concepto	Egresos					Subejercicio
	Aprobado	Ampliaciones/ (Reducciones)	Modificado	Devengado	Pagado	
	1	2	3 = (1 + 2)	4	5	
Gasto Corriente	274,078.1	9,912.3	283,990.4	265,367.6	262,426.4	18,622.8
Gasto de Capital	6,600.0	723.6	7,323.6	7,323.6	6,101.6	-
Amortización de la Deuda y Disminución de Pasivos		9,789.3	9,789.3	9,789.3	9,789.3	-
Pensiones y Jubilaciones			-			-
Participaciones			-			-
Total del Gasto	280,678.1	20,425.2	301,103.3	282,480.5	278,317.3	18,622.8

Tecnológico de Estudios Superiores de Ecatepec
Estado Analítico del Ejercicio del Presupuesto de Egresos
Clasificación Administrativa
Del 1 de Enero al 31 de Diciembre de 2019
 (Miles de Pesos)

Concepto	Egresos					Subejercicio
	Aprobado	Ampliaciones/ (Reducciones)	Modificado	Devengado	Pagado	
	1	2	3 = (1 + 2)	4	5	
Entidades Paraestatales y Fideicomisos No Empresariales y No Financieros	280,678.1	20,425.2	301,103.3	282,480.5	278,317.3	18,622.8
Instituciones Públicas de Seguridad Social	-	-	-	-	-	-
Entidades Paraestatales Empresariales No Financieras con Participación Estatal Mayoritaria	-	-	-	-	-	-
Entidades Paraestatales Empresariales Financieras Monetarias con Participación Estatal Mayoritaria	-	-	-	-	-	-
Entidades Paraestatales Empresariales Financieras No Monetarias con Participación Estatal Mayoritaria	-	-	-	-	-	-
Fideicomisos Financieros Públicos con Participación Estatal Mayoritaria	-	-	-	-	-	-
Total del Gasto	280,678.1	20,425.2	301,103.3	282,480.5	278,317.3	18,622.8

Tecnológico de Estudios Superiores de Ecatepec
Estado Analítico del Ejercicio del Presupuesto de Egresos
Clasificación Administrativa
Del 1 de Enero al 31 de Diciembre de 2019
 (Miles de Pesos)

Concepto	Egresos					Subejercicio
	Aprobado	Ampliaciones/ (Reducciones)	Modificado	Devengado	Pagado	
	1	2	3 = (1 + 2)	4	5	
210C02 Tecnológico de Estudios Superiores de Ecatepec	280,678.1	20,425.2	301,103.3	282,480.5	278,317.3	18,622.8
			-			-
			-			-
			-			-
Total del Gasto	280,678.1	20,425.2	301,103.3	282,480.5	278,317.3	18,622.8

Tecnológico de Estudios Superiores de Ecatepec
Estado Analítico del Ejercicio del Presupuesto de Egresos
Clasificación Administrativa
Del 1 de Enero al 31 de Diciembre de 2019
(Miles de pesos)

Concepto	Egresos					Subejercicio 6 = (3 - 4)
	Aprobado	Ampliaciones/ (Reducciones)	Modificado	Devengado	Pagado	
	1	2	3 = (1 + 2)	4	5	
Poder Ejecutivo	280,678.1	20,425.2	301,103.3	282,480.5	278,317.3	18,622.8
Poder Legislativo			-			-
Poder Judicial			-			-
Órganos Autónomos			-			-
Total del Gasto	280,678.1	20,425.2	301,103.3	282,480.5	278,317.3	18,622.8

Tecnológico de Estudios Superiores de Ecatepec
Estado Analítico del Ejercicio del Presupuesto de Egresos
Clasificación Funcional (Finalidad y Función)
Del 1 de Enero al 31 de Diciembre de 2019
(Miles de Pesos)

Concepto	Egresos					Subejercicio 6 = (3 - 4)
	Aprobado	Ampliaciones/ (Reducciones)	Modificado	Devengado	Pagado	
	1	2	3 = (1 + 2)	4	5	
Gobierno	-	-	-	-	-	-
Legislación			-	-	-	-
Justicia			-	-	-	-
Coordinación de la Política de Gobierno			-	-	-	-
Relaciones Exteriores			-	-	-	-
Asuntos Financieros y Hacendarios			-	-	-	-
Seguridad Nacional			-	-	-	-
Asuntos de Orden Público y de Seguridad Interior			-	-	-	-
Otros Servicios Generales			-	-	-	-
Desarrollo Social	280,678.1	10,635.9	291,314.0	272,691.2	268,528.0	18,622.8
Protección Ambiental			-	-	-	-
Vivienda y Servicios a la Comunidad			-	-	-	-
Salud			-	-	-	-
Recreación, Cultura y Otras Manifestaciones Sociales			-	-	-	-
Educación	280,678.1	10,635.9	291,314.0	272,691.2	268,528.0	18,622.8
Protección Social			-	-	-	-
Otros Asuntos Sociales			-	-	-	-
Desarrollo Económico	-	-	-	-	-	-
Asuntos Económicos, Comerciales y Laborales en General			-	-	-	-
Agropecuaria, Silvicultura, Pesca y Caza			-	-	-	-
Combustibles y Energía			-	-	-	-
Minería, Manufacturas y Construcción			-	-	-	-
Transporte			-	-	-	-
Comunicaciones			-	-	-	-
Turismo			-	-	-	-
Ciencia, Tecnología e Innovación			-	-	-	-
Otras Industrias y Otros Asuntos Económicos			-	-	-	-
Otras no Clasificadas en Funciones Anteriores	-	9,789.3	9,789.3	9,789.3	9,789.3	-
Transacciones de la Deuda Pública / Costo Financiero de la Deuda			-	-	-	-
Transferencias, Participaciones y Aportaciones entre Diferentes Niveles y Orden			-	-	-	-
Saneamiento del Sistema Financiero			-	-	-	-
Adeudos de Ejercicios Fiscales Anteriores		9,789.3	9,789.3	9,789.3	9,789.3	-
Total del Gasto	280,678.1	20,425.2	301,103.3	282,480.5	278,317.3	18,622.8

Tecnológico de Estudios Superiores de Ecatepec
 Endeudamiento Neto
 Del 1 de Enero al 31 de Diciembre de 2019
 (Miles de Pesos)

Identificación de Crédito o Instrumento	Contratación/Colocación	Amortización	Endeudamiento Neto
	A	B	C = A - B
Créditos Bancarios			
			-
			-
			-
			-
			-
			-
			-
			-
			-
Total Créditos Bancarios	-	-	-
Otros Instrumentos de Deuda			
			-
			-
			-
			-
			-
			-
			-
			-
Total Otros Instrumentos de Deuda	-	-	-
TOTAL	-	-	-

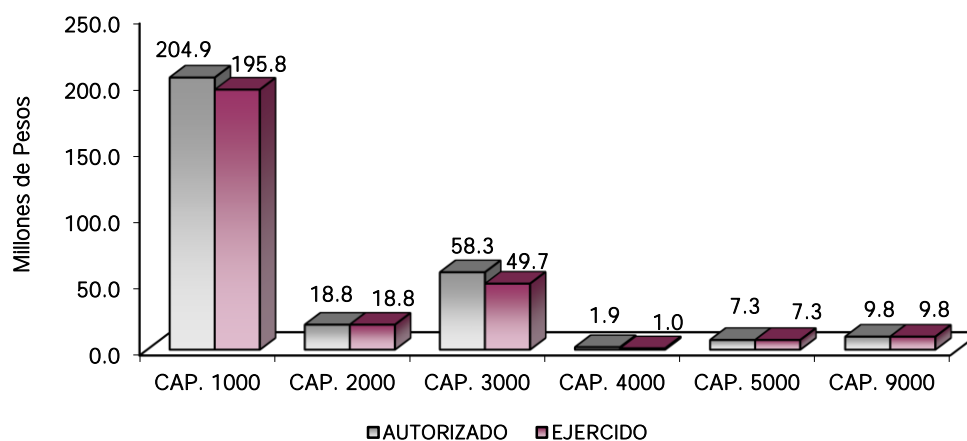
Tecnológico de Estudios Superiores de Ecatepec
 Intereses de la Deuda
 Del 1 de Enero al 31 de Diciembre de 2019
 (Miles de Pesos)

Identificación de Crédito o Instrumento	Devengado	Pagado
Créditos Bancarios		
Total de Intereses de Créditos Bancarios	-	-
Otros Instrumentos de Deuda		
Total de Intereses de Otros Instrumentos de Deuda	-	-
TOTAL	-	-

TESE

Tecnológico de Estudios Superiores de Ecatepec
EGRESOS POR CAPÍTULO
(Miles de Pesos)

EGRESOS	PREVISTO	PRESUPUESTO 2019			TOTAL AUTORIZADO	EJERCIDO	VARIACIÓN	
		ASIGNACIONES Y/O AMPLIACIONES	REDUCCIONES Y/O DISMINUCIONES	IMPORTE			%	
Servicios Personales	197,251.9	43,986.1	36,300.3	204,937.7	195,841.7	9,096.0	4.4	
Materiales y Suministros	17,710.4	9,264.8	8,139.6	18,835.6	18,759.5	76.1	.4	
Servicios Generales	57,394.1	13,089.4	12,161.5	58,322.0	49,729.8	8,592.2	14.7	
Transferencias, Asignaciones, Subsidios y Otras Ayudas	1,721.7	379.4	206.0	1,895.1	1,036.6	858.5	45.3	
Bienes Muebles, Inmuebles e Intangibles	6,600.0	7,645.9	6,922.3	7,323.6	7,323.6			
Deuda Pública		9,789.3		9,789.3	9,789.3			
T O T A L	280,678.1	84,154.9	63,729.7	301,103.3	282,480.5	18,622.8	6.2	



NOTAS AL PRESUPUESTO DE EGRESOS

EGRESOS

Inicialmente se autorizaron 280 millones 678.1 miles de pesos, teniendo ampliaciones y reducciones netas de más por 20 millones 425.2 miles de pesos, determinando un presupuesto modificado de 301 millones 103.3 miles de pesos. De dicha cantidad se ejercieron 282 millones 480.5 miles de pesos, por lo que se obtuvo un subejercido de 18 millones 622.8 mil pesos, lo cual representó el 6.2 por ciento respecto al monto autorizado.

SERVICIOS PERSONALES

En este capítulo se autorizaron inicialmente 197 millones 251.9 miles de pesos, teniendo ampliaciones y traspasos netos de más por 7 millones 685.8 miles de pesos, determinando un presupuesto modificado de 204 millones 937.7 miles de pesos. De dicha cantidad se ejercieron 195 millones 841.7 miles de pesos, lo que representó un subejercido de 9 millones 96 mil pesos, equivalente al 4.4 por ciento, respecto al monto autorizado.

MATERIALES Y SUMINISTROS

En este capítulo se autorizaron inicialmente 17 millones 710.4 miles de pesos, teniendo ampliaciones y traspasos netos de más por 1 millón 125.2 miles de pesos, determinando un presupuesto modificado de 18

millones 835.6 miles de pesos. De dicha cantidad se ejercieron 18 millones 759.5 miles de pesos, lo que represento un subejercicio de 76.1 mil pesos, equivalente al 0.4 por ciento, respecto al monto autorizado.

SERVICIOS GENERALES

En este capítulo se autorizaron inicialmente 57 millones 394.1 miles de pesos, teniendo ampliaciones y traspasos netos de más por 927.9 miles de pesos, determinando un presupuesto modificado de 58 millones 322 mil pesos. De dicha cantidad se ejercieron 49 millones 729.8 miles de pesos, por lo que se obtuvo un subejercicio de 8 millones 592.2 miles de pesos, equivalente al 14.7 por ciento, respecto al monto autorizado.

TRANSFERENCIAS, ASIGNACIONES, SUBSIDIOS Y OTRAS AYUDAS

En este capítulo se autorizaron inicialmente 1 millón 721.7 miles de pesos, teniendo ampliaciones y traspasos netos de más por 173.4 miles de pesos, determinando un presupuesto modificado de 1 millones 895.1 miles de pesos. De dicha cantidad se ejercieron 1 millón 36.6 miles de pesos, lo que represento un subejercicio de 858.5 miles de pesos, equivalentes al 45.3 por ciento, respecto al monto autorizado.

BIENES MUEBLES, INMUEBLES E INTANGIBLES

Este capítulo se autorizaron inicialmente 6 millones 600 mil pesos teniendo ampliaciones y traspasos netos por 723.6 miles de pesos, determinando un presupuesto modificado de 7 millones 323.6 miles de pesos. De dicha cantidad se ejerció el 100 por ciento del monto autorizado.

DEUDA PÚBLICA

Durante el ejercicio se autorizó una ampliación presupuestal por 9 millones 789.3 miles de pesos, para cubrir pasivos derivados de erogaciones devengadas y pendientes de liquidar al cierre del ejercicio fiscal anterior, los cuales se ejercieron en su totalidad, lo que representó el 100 por ciento respecto al monto autorizado.

TESE

INFORMACIÓN PRESUPUESTAL

Tecnológico de Estudios Superiores de Ecatepec
EGRESOS POR OBJETO DEL GASTO
(Miles de Pesos)

CAPÍTULO Y OBJETO DEL GASTO	PRESUPUESTO 2019					
	PREVISTO	ASIGNACIONES Y/O AMPLIACIONES	REDUCCIONES Y/O DISMINUCIONES	TOTAL AUTORIZADO	EJERCIDO	VARIACIÓN
SERVICIOS PERSONALES	197,251.9	43,986.1	36,300.3	204,937.7	195,841.7	9,096.0
Sueldo Base	39,829.6	5,108.7	8,712.6	36,225.7	35,867.6	358.1
Horas clase	52,065.6	6,481.0	6,118.6	52,428.0	51,379.7	1,048.3
Honorarios asimilables al salario	7,251.2	1,991.1	4,731.8	4,510.5	3,931.1	579.4
Prima por Años de Servicio	8,744.5	14,399.6	132.5	23,011.6	22,983.4	28.2
Prima de Antigüedad	491.4		430.9	60.5	60.5	
Prima Vacacional	5,466.9	1,282.1	885.8	5,863.2	5,634.4	228.8
Aguinaldo	23,663.5	737.0	6,937.1	17,463.4	14,230.3	3,233.1
Compensación	1,489.8	770.1	16.4	2,243.5	2,243.5	
Gratificación	11,878.7	2,995.6	3,077.7	11,796.6	11,796.6	
Gratificación por Convenio	1,990.3	441.6	403.2	2,028.7	2,028.7	
Estudios Superiores	1,831.9	963.6	31.3	2,764.2	2,764.2	
Aportaciones de Servicio de Salud	9,994.1	634.0	62.5	10,565.6	10,434.5	131.1
Aportaciones al Sistema Solidario de Reparto	7,409.5	468.0	45.5	7,832.0	7,742.6	89.4
Aportaciones del Sistema de Capitalización Individual	1,179.5	136.8	16.6	1,299.7	1,254.9	44.8
Aportaciones para Financiar los Gastos Generales de Administración del ISSEMyM	1,845.8	136.8	9.4	1,973.2	1,956.4	16.8
Aportaciones para Riesgo de Trabajo	157.8	44.0	.9	200.9	189.9	11.0
Seguros y Fianzas	173.8			173.8	169.8	4.0
Cuotas para Fondo de Retiro	864.0	220.2	3.9	1,080.3	1,072.5	7.8
Seguro de Separación Individualizado	1,478.9	32.7	28.6	1,483.0	1,433.3	49.7
Días Cívicos y Económicos	2,569.1	43.1	805.0	1,807.2	1,780.5	26.7
Gastos relacionados al magisterio	4,879.0	3,227.8	2,117.8	5,989.0	5,726.3	262.7
Otros Gastos Derivados de Convenio	5,590.0	2,347.3	523.3	7,414.0	4,495.6	2,918.4
Despensa	5,606.7	1,327.0	1,183.5	5,750.2	5,735.1	15.1
Reconocimiento a servidores públicos		68.0		68.0	68.0	
Estímulos por Puntualidad y Asistencia	800.3	130.0	25.4	904.9	862.2	42.7
MATERIALES Y SUMINISTROS	17,710.4	9,264.8	8,139.6	18,835.6	18,759.5	76.1
Materiales y Útiles de Oficina	984.5	279.2	452.3	811.4	745.3	66.1
Enseres de Oficina	120.8	91.6	62.1	150.3	150.3	
Material y Útiles de Imprenta y Reproducción	37.1	29.4	37.1	29.4	29.4	
Material de Foto, Cine y Grabación	66.4		66.4			
Material Estadístico y Geográfico	19.1		19.1			
Materiales y Útiles para el Procesamiento en Equipos y Bienes Informáticos	1,285.1	166.1	76.8	1,374.4	1,374.4	
Material de Información	25.2		25.1	.1	.1	
Material y Enseres de Limpieza	519.8	701.3	21.0	1,200.1	1,200.1	
Material Didáctico	1,030.5	599.3	746.6	883.2	879.2	4.0
Material para Identificación y Registro	105.0	81.7	90.7	96.0	96.0	
Utensilios para el Servicio de Alimentación	11.9	41.1	11.9	41.1	41.1	
Mercancías para su comercialización en tiendas del sector público.	851.8	593.2	665.8	779.2	779.2	
Madera y productos de madera	14.8	129.9	2.4	142.3	142.3	
Vidrio y productos de vidrio	.4	.2	.4	.2	.2	
Material Eléctrico y Electrónico	567.1	1,962.7	191.0	2,338.8	2,338.8	
Artículos metálicos para la construcción	38.2	973.7		1,011.9	1,011.9	
Materiales Complementarios	610.0	8.8	540.9	77.9	77.9	
Material de Señalización	61.5	99.2		160.7	160.7	
Árboles y Plantas de Ornato	106.1	14.6	53.1	67.6	67.6	
Materiales de Construcción	1,886.7	167.6	868.2	1,186.1	1,186.1	
Estructuras y Manufacturas para Todo Tipo de Construcción	247.2		202.3	44.9	44.9	
Sustancias Químicas	945.6	240.0	158.4	1,027.2	1,027.2	
Plaguicidas, abonos y fertilizantes	109.3		109.3			
Medicinas y Productos Farmacéuticos	911.6	19.2	3.5	927.3	927.3	
Materiales, Accesorios y Suministros Médicos	230.0	149.6		379.6	379.6	
Materiales, Accesorios y Suministros de Laboratorio	511.9	328.6	145.4	695.1	695.1	
Fibras sintéticas, hules, plásticos y derivados	165.5	29.6	120.7	74.4	74.4	
Otros productos químicos		280.5	266.0	14.5	14.5	
Combustibles, Lubricantes y Aditivos	1,451.9	38.4	52.0	1,438.3	1,432.3	6.0
Vestuario y Uniformes	1,374.8	16.3	1,297.5	93.6	93.6	
Prendas de Seguridad y Protección Personal	387.2		377.1	10.1	10.1	
Artículos Deportivos	1,076.0	65.6	570.0	571.6	571.6	
Blancos y Otros Productos Textiles	1.9		1.9			
Prendas de Protección	263.6		263.6			
Refacciones, Accesorios y Herramientas	107.7	274.7	62.8	319.6	319.6	
Refacciones y Accesorios Menores de Edificios	67.4	37.8	53.7	51.5	51.5	
Refacciones y Accesorios y menores de mobiliario y equipo		132.7	.1	132.6	132.6	
Refacciones y Accesorios para Equipo de Computo	1,076.5	1,632.8	103.2	2,606.1	2,606.1	
Refacciones y Accesorios Menores de Equipo e Instrumental Médico y de Laboratorio	92.8		92.8			
Refacciones y Accesorios Menores para Equipo de Transporte	26.7	28.1	7.6	47.2	47.2	
Artículos para la Extinción de Incendios	212.1	43.7	212.1	43.7	43.7	
Refacciones y Accesorios Menores de Maquinaria y Otros Equipos	47.7	7.6	47.7	7.6	7.6	
Otros Enseres	61.0		61.0			

CUENTA PÚBLICA DEL GOBIERNO, ORGANISMOS AUXILIARES Y AUTÓNOMOS DEL ESTADO DE MÉXICO 2019

CAPÍTULO Y OBJETO DEL GASTO	P R E S U P U E S T O 2 0 1 9					
	PREVISTO	ASIGNACIONES Y/O AMPLIACIONES	REDUCCIONES Y/O DISMINUCIONES	TOTAL AUTORIZADO	EJERCIDO	VARIACIÓN
SERVICIOS GENERALES	57,394.1	13,089.4	12,161.5	58,322.0	49,729.8	8,592.2
Servicio de Energía Eléctrica	2,399.7	1,077.6	587.4	2,889.9	2,889.9	
Gas	10.1	26.5		36.6	36.6	
Servicio de Agua		73.7	4.7	69.0	69.0	
Servicio de Telefonía Convencional	80.2	304.8	56.2	328.8	321.3	7.5
Servicios de Radiolocalización y Telecomunicación	61.1	192.6	59.5	194.2	194.2	
Servicio de conducción de señales analógicas y digitales	1.1		1.1			
Servicios de Acceso a Internet	835.4	50.7	146.7	739.4	730.7	8.7
Servicio Postal y Telegráfico	26.1		7.8	18.3	10.2	8.1
Arendamiento de edificios y locales		11.0	11.0			
Arendamiento de equipo y bienes informáticos	617.0	407.6	79.7	944.9	718.6	226.3
Arendamiento de Vehículos	117.0		84.0	33.0	33.0	
Arendamiento de Maquinaria y Equipo		54.8		54.8	54.8	
Arendamiento de Activos Intangibles	558.7	950.6	1,222.2	287.1	282.3	4.8
Asesorías Asociadas a Convenios o Acuerdos	1,330.8	116.5		1,447.3	1,275.4	171.9
Servicios Informáticos	5.4	8.9	5.3	9.0	9.0	
Capacitación	1,655.5	101.4	29.4	1,727.5	1,192.9	534.6
Servicios de Apoyo Administrativo y Fotocopiado	5.3	75.8	11.3	69.8	69.8	
Impresiones de Documentos Oficiales para la Prestación de Servicios Públicos, Identificación, Formatos Administrativos y Fiscal	1,271.9	18.3	149.2	1,141.0	320.4	820.6
Servicios de Impresión de Documentos Oficiales	1,188.4	3.5	34.1	1,157.8	507.3	650.5
Servicios de Vigilancia	10,007.2	597.6		10,604.8	9,864.3	740.5
Servicios Profesionales		49.3		49.3	49.3	
Servicios Bancarios y Financieros	646.4		20.0	626.4	327.5	298.9
Seguros y Fianzas	1,387.8	469.5	300.1	1,557.2	1,552.8	4.4
Fletes y Maniobras	3.7		3.7			
Reparación y Mantenimiento de Inmuebles	3,345.1	4,129.9		7,475.0	7,163.2	311.8
Adaptación de locales, almacenes, bodegas y edificios		1,381.2	100.7	1,280.5	1,280.5	
Reparación, Mantenimiento e Instalación de Mobiliario y Equipo de Oficina	568.5	66.0	339.5	295.0	220.9	74.1
Reparación, Instalación y Mantenimiento de Bienes Informáticos Microfilmación y Tecnologías de la Información	1,031.3	884.0	950.5	964.8	830.0	134.8
Reparación, Instalación y Mantenimiento de Equipo Médico y de Laboratorio	361.0		36.1	324.9	91.6	233.3
Reparación y Mantenimiento de Vehículos Terrestres, Aéreos y Lacustres	485.9	156.1	5.9	636.1	636.1	
Reparación y Mantenimiento de equipos de seguridad y defensa	68.9		68.9			
Reparación, Instalación y Mantenimiento de Maquinaria, Equipo Instrumental y Diversos	3,494.9	15.0	2,059.9	1,450.0	692.1	757.9
Servicios de Lavandería, Limpieza e Higiene	6,222.8			6,222.8	5,936.0	286.8
Servicios de Fumigación	2,481.8			2,481.8	2,431.7	50.1
publicaciones oficiales y de información en general para difusión	145.8	196.5	29.8	312.5	312.5	
Servicios de Fotografía	155.9		136.1	19.8	1.9	17.9
Transportación Aérea	707.7	21.2	663.5	65.4	65.4	.0
Gastos de Traslado por Vía Terrestre	500.2	10.7	165.1	345.8	183.4	162.4
Gastos de Alimentación en territorio nacional	867.5	4.0	458.4	413.1	96.6	316.5
Gastos de hospedaje en territorio nacional		81.0	32.1	48.9	48.9	
Gastos de hospedaje en el Extranjero	894.2	2.0	889.0	7.2	7.2	
Gastos de Alimentación en el Extranjero		3.0	3.0			
Gastos de Ceremonias Oficiales y de Orden Social	1,747.7	358.4	597.7	1,508.4	947.4	561.0
Espectáculos Cívicos y Culturales	429.7		423.1	6.6	6.6	
Congresos y Convenciones	547.1	42.2	358.8	230.5	208.3	22.2
Exposiciones y Ferias	373.4		354.4	19.0	19.0	
Otros Impuestos y Derechos	1,971.7	1,032.9	286.2	2,718.4	1,697.2	1,021.2
Otros gastos por responsabilidades		.4	.4			
Impuesto sobre Erogaciones por Remuneraciones al Trabajo Personal cuotas y suscripción	5,488.4			5,488.4	5,230.8	257.6
Gastos de Servicios Menores	2,129.8	49.0	1,044.5	1,134.3	368.8	765.5
Inscripciones y arbitrajes	706.9	63.6	26.4	744.1	670.0	74.1
Subcontratación de Servicios con Terceros	422.6	1.5	281.6	142.5	80.9	61.6
	36.5	.1	36.5	.1	.1	
TRANSFERENCIAS, ASIGNACIONES, SUBSIDIOS Y OTRAS AYUDAS	1,721.7	379.4	206.0	1,895.1	1,036.6	858.5
Subsidios para capacitación y becas	1,652.0	173.4	206.0	1,619.4	802.2	817.2
Gastos Relacionados con Actividades Culturales, Deportivas y de Ayuda Extraordinaria	69.7	37.3		107.0	74.5	32.5
Premios, estímulos, recompensas, beca y seguro a deportistas		168.7		168.7	159.9	8.8
BIENES MUEBLES, INMUEBLES E INTANGIBLES	6,600.0	7,645.9	6,922.3	7,323.6	7,323.6	.0
Muebles y enseres	6,600.0	77.8	6,340.7	337.1	337.1	
Bienes Informáticos		4,945.1		4,945.1	4,945.1	
Otros equipos eléctricos y electrónicos de oficina		47.0		47.0	47.0	
Equipo y aparatos audiovisuales		131.0		131.0	131.0	
Equipo de Foto, Cine y Grabación		75.6	15.3	60.3	60.3	
Equipo Médico y de Laboratorio		1,097.7	2.6	1,095.1	1,095.1	
Otros equipos de transporte		72.0		72.0	72.0	
Maquinaria y equipo industrial		127.7		127.7	127.7	
Equipos de generación eléctrica aparatos y accesorios eléctricos		29.7		29.7	29.7	
Herramientas, máquina herramientas y equipo		631.8	417.0	214.8	214.8	
Maquinaria y equipo diverso		355.0	116.7	238.3	238.3	
Software		55.5	30.0	25.5	25.5	
DEUDA PÚBLICA		9,789.3		9,789.3	9,789.3	
Por el Ejercicio Inmediato Anterior		9,789.3		9,789.3	9,789.3	
T O T A L	280,678.1	84,154.9	63,729.7	301,103.3	282,480.5	18,622.8

TESE

INFORMACIÓN PROGRAMÁTICA

T E S E

Tecnológico de Estudios Superiores de Ecatepec
Gasto por Categoría Programática
Del 1 de Enero al 31 de Diciembre de 2019
(Miles de Pesos)

Concepto	Egresos					Subejercicio 6=(3 - 4)
	Aprobado	Ampliaciones/ (Reducciones)	Modificado	Devengado	Pagado	
	1	2	3=(1 + 2)	4	5	
Programas	280,678.1	10,635.9	291,314.0	272,691.2	268,528.0	18,622.8
Subsidios: Sector Social y Privado o Entidades Federativas y Municipios	-	-	-	-	-	-
Sujetos a Reglas de Operación			-			-
Otros Subsidios			-			-
Desempeño de las Funciones	280,678.1	10,635.9	291,314.0	272,691.2	268,528.0	18,622.8
Prestación de Servicios Públicos	280,678.1	10,635.9	291,314.0	272,691.2	268,528.0	18,622.8
Provisión de Bienes Públicos			-			-
Planeación, Seguimiento y Evaluación de Políticas Públicas			-			-
Promoción y Fomento			-			-
Regulación y Supervisión			-			-
Funciones de las Fuerzas Armadas (Únicamente Gobierno Federal)			-			-
Específicos			-			-
Proyectos de Inversión			-			-
Administrativos y de Apoyo	-	-	-	-	-	-
Apoyo al Proceso Presupuestario y para Mejorar la Eficiencia Institucional			-			-
Apoyo a la Función Pública y al Mejoramiento de la Gestión			-			-
Operaciones Ajenas			-			-
Compromisos	-	-	-	-	-	-
Obligaciones de Cumplimiento de Resolución Jurisdiccional			-			-
Desastres Naturales			-			-
Obligaciones	-	-	-	-	-	-
Pensiones y Jubilaciones			-			-
Aportaciones a la Seguridad Social			-			-
Aportaciones a Fondos de Estabilización			-			-
Aportaciones a Fondos de Inversión y Reestructura de Pensiones			-			-
Programa de Gasto Federalizado (Gobierno Federal)	-	-	-	-	-	-
Gasto Federalizado			-			-
Participaciones a Entidades Federativas y Municipios			-			-
Costo Financiero, Deuda o Apoyos a Deudores y Ahorradores de la Banca			-			-
Adeudos de Ejercicios Fiscales Anteriores		9,789.3	9,789.3	9,789.3	9,789.3	-
Total del Gasto	280,678.1	20,425.2	301,103.3	282,480.5	278,317.3	18,622.8

El Plan de Desarrollo del Estado de México 2017-2023, es un instrumento prospectivo con una visión hacia 2030. En él se concentran las bases para la elaboración de los programas sectoriales, especiales y regionales que delinearán de manera más puntual y detallada los pasos para el cumplimiento de los objetivos establecidos, así como los planes específicos de inversión que permitirán realizar la proyección de los recursos financieros. Este esfuerzo colectivo plasma los retos y desafíos de la agenda gubernamental con un profundo sentido de responsabilidad y con el compromiso de lograr un desarrollo democrático.

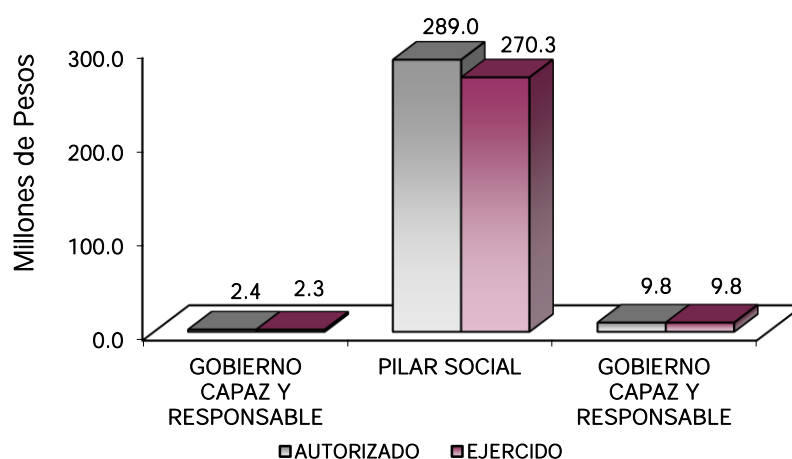
PILAR SOCIAL

Programas de nueva generación para disminuir la desigualdad. El Gobierno del Estado de México considera prioritario desarrollar y conservar familias fuertes, promover el empleo y proteger el ingreso, particularmente el de las mujeres. En correspondencia con la Agenda 2030, el logro de estos propósitos influirá directa e indirectamente el cumplimiento de las metas globales que contribuirán a disminuir la pobreza y el hambre; procurarán el acceso a una vivienda y a servicios básicos adecuados; reducirán las desigualdades y la discriminación; promoverán una educación inclusiva, equitativa y de calidad, así como una vida sana y en general el bienestar. Diagnóstico: Pobreza y Hambre en el Estado de México.

GOBIERNO CAPAZ Y RESPONSABLE

El reto de los gobiernos actuales versa sobre la eficacia en solucionar los problemas endémicos que aquejan a las sociedades modernas y uno de los mayores retos es hacerlo con apego al Estado de Derecho, ya que éste aporta las normas y los valores fundamentales que rigen la convivencia social, así como los derechos y obligaciones de los actores sociales y políticos.

Tecnológico de Estudios Superiores de Ecatepec Egresos por Pilar y/o Eje Transversal (Miles de Pesos)								
PILAR Y/O EJE TRANSVERSAL	P R E S U P U E S T O 2 0 1 9				TOTAL AUTORIZADO	EJERCIDO	VARIACIÓN	
	PREVISTO	ASIGNACIONES Y/O AMPLIACIONES	REDUCCIONES Y/O DISMINUCIONES				IMPORTE	%
Gobierno Capaz y Responsable	2,240.9	581.8	471.4	2,351.3	2,346.1	5.2	.2	
Social	278,437.2	73,783.8	63,258.3	288,962.7	270,345.1	18,617.6	6.4	
Gobierno Capaz y Responsable		9,789.3		9,789.3	9,789.3			
T O T A L	280,678.1	84,154.9	63,729.7	301,103.3	282,480.5	18,622.8	6.2	



FINALIDAD

GOBIERNO

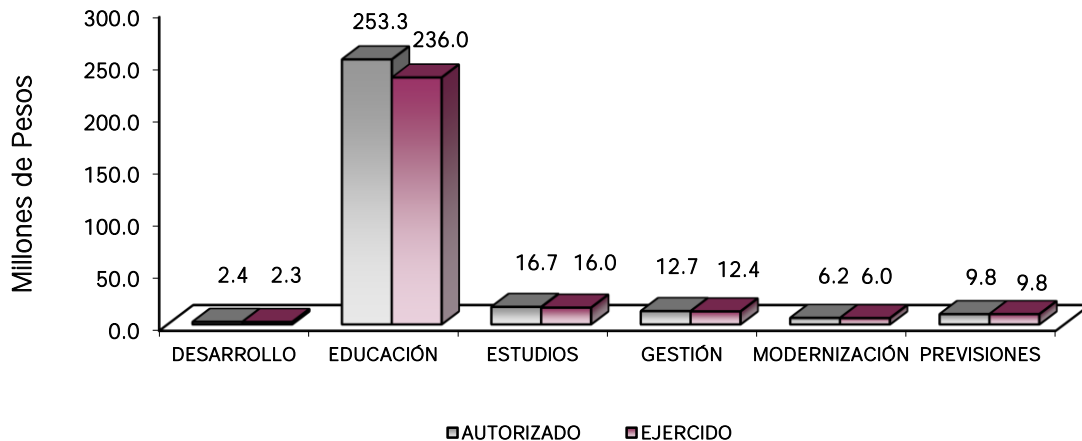
DESARROLLO SOCIAL

En esta finalidad se avanzará en la provisión de servicios a la población en materia de Protección Social, Educación, Salud, Vivienda y Servicios a la Comunidad, con lo que se apoyará fundamentalmente la consecución de las Metas Nacionales México Incluyente y México con Educación de Calidad.

La prospectiva en el Sistema Educativo será consolidar como verdadera balanza de desarrollo social, la educación tecnológica superior, bajo las siguientes consideraciones:

- Ampliar la cobertura de los servicios educativos, especialmente en el nivel medio superior y superior, bajo los criterios de flexibilidad y pertinencia.
- Fortalecer la vinculación entre la educación media superior y superior en sus diversas modalidades, con las necesidades sociales y del aparato productivo de la Entidad.

Tecnológico de Estudios Superiores de Ecatepec								
Egresos por Programa (Miles de Pesos)								
PROGRAMA	PREVISTO	PRESUPUESTO 2019		TOTAL AUTORIZADO	EJERCIDO	VARIACIÓN		
		ASIGNACIONES Y/O AMPLIACIONES	REDUCCIONES Y/O DISMINUCIONES			IMPORTE	%	
Desarrollo de la Función Pública y Ética en el Servicio Público	2,240.9	581.8	471.4	2,351.3	2,346.1	5.2	.2	
Educación Superior	244,063.3	66,119.2	56,854.6	253,327.9	235,952.8	17,375.1	6.9	
Estudios de Posgrado	16,055.3	3,746.3	3,074.2	16,727.4	15,968.7	758.7	4.5	
Gestión de las Políticas Educativas	12,332.8	2,318.9	1,931.4	12,720.3	12,444.7	275.6	2.2	
Modernización de la Educación	5,985.8	1,599.4	1,398.1	6,187.1	5,978.9	208.2	3.4	
Previsiones para el Pago de Adeudos de Ejercicios Fiscales Anteriores		9,789.3		9,789.3	9,789.3			
TOTAL	280,678.1	84,154.9	63,729.7	301,103.3	282,480.5	18,622.8	6.2	



METAS PROGRAMADAS Y ALCANZADAS

GOBIERNO DE RESULTADOS

01030401 DESARROLLO DE LA FUNCIÓN PÚBLICA Y ÉTICA EN EL SERVICIO PÚBLICO

010304010101 FISCALIZACIÓN, CONTROL Y EVALUACIÓN INTERNA DE LA GESTIÓN PÚBLICA

Realizar Auditorías con el Propósito de Verificar el Cumplimiento del Marco Normativo que Regula el Funcionamiento de las Dependencias y Organismos Auxiliares del Ejecutivo Estatal y los Ayuntamientos

Se programó una meta de 16 auditorías con un avance del 100 por ciento.

Realizar Inspecciones a Rubros Específicos en las Dependencias, Organismos Auxiliares del Ejecutivo Estatal y en su Caso Ayuntamientos con el Propósito de Constatar el Cumplimiento del Marco Normativo que lo Regula

Se programó una meta de 90 inspecciones con un avance del 100 por ciento.

Atender Quejas y Denuncias Derivadas del Servicio Público Presentadas por Particulares

Se programó una meta de atender 12 quejas con un avance del 100 por ciento.

Realizar evaluaciones para determinar el grado de eficacia y eficiencia en los procesos, así como en el desempeño institucional de las Dependencias y Organismos Auxiliares del Ejecutivo Estatal

Se programó una meta de una evaluación, alcanzándose el 100 por ciento se cumplimiento.

Participación del Órgano Interno de Control en Reuniones que por Mandato Legal o Disposición Administrativa así lo Requiera

Se estableció una meta de 47 participaciones y se realizaron 48 con un avance del 102.1 por ciento.

Participar en testificaciones con el propósito de asegurarse que los actos administrativos se realicen conforme a la normatividad vigente

Se programó una meta de atender diez testificaciones y se participó en nueve con un avance del 90 por ciento.

020503010101 EDUCACIÓN SUPERIOR TECNOLÓGICA

Atender a la Matrícula de Educación Superior Tecnológica

Se programó una meta de 7 mil 702 estudiantes distribuidos en las once Ingenierías: Electrónica, Mecánica, Bioquímica, Química, Sistemas Computacionales, Industrial, Mecatrónica, Informática, Gestión Empresarial, Aeronáutica y Contador Público; por lo que se lograron 7 mil 603, teniendo un avance de 98.7.

Atender a los Estudiantes de Nuevo Ingreso de Educación Superior Tecnológica

Se programó una meta de 1 mil 100 estudiantes de nuevo ingreso y se logró captar 1 mil 8 estudiantes, teniendo un avance de 91.6 por ciento. Acción que a través del proceso de selección permite aceptar a los aspirantes que tienen una preparación académica acorde a los estándares de conocimientos evaluados.

Capacitar al personal directivo y administrativo

Se programó una meta de 110 directivas (os) y administrativas(os) capacitadas(os) con un avance del 100 por ciento. Una de las estrategias implementadas por el Tecnológico para garantizar la buena calidad en los

servicios y la administración pública, es la capacitación permanente del personal, por lo que dicha acción proviene de la ejecución del Programa de Capacitación del Personal Administrativo.

Capacitar al Personal Docente

Se programó una meta de 236 docentes capacitados con un avance del 100 por ciento. Una de las estrategias implementadas por el Tecnológico para garantizar la buena calidad en los planes educativos, es la capacitación permanente del personal docente, por lo que dicha acción proviene de la ejecución del Programa de Capacitación Docente Anual, mismo que se soporta de un diagnóstico previo de detección de necesidades y avalado por una comisión, por lo que la previsión y el análisis de programación, son aspectos importantes que facilitan el cumplimiento.

Desarrollar Proyectos de Investigación

Se programó una meta de 50 proyectos de investigación para el último trimestre, acto que refleja el compromiso institucional académico de investigación y desarrollo tecnológico, alcanzando 53 con el 106 por ciento de cumplimiento.

Lograr que los Estudiantes Egresen en el Periodo Establecido

Se programó una meta de 881 estudiantes que concluyeran sus estudios, teniendo un avance del 100 por ciento. Situación que refleja que las estrategias tomadas en el seguimiento de cada uno de los estudiantes desde su ingreso hasta la conclusión son favorables e incrementan los indicadores de eficiencia terminal, aprovechamiento, entre otros y posicionan favorablemente al Tecnológico como una escuela de calidad.

Coadyuvar a que los Egresados Obtengan su Título Profesional de Educación Superior

Se programó una meta de 550 estudiantes titulados y se alcanzó 591, teniendo un avance del 107.4 por ciento. El porcentaje de avance corresponde a la diversificación de las opciones de titulación, mayor difusión entre los estudiantes próximos a egresar y tramites personalizados; en este sentido se realizan sesiones periódicas de las comisiones de asignación de sinodales y revisión de trabajos de las diversas modalidades de titulación, entre otras acciones implementadas.

Evaluar al Personal Docente con la Finalidad de Encontrar Áreas de Oportunidad para Mejorar su Desempeño

Se programó una meta 310 docentes evaluados para el tercer trimestre, con un cumplimiento del 100 por ciento. Dicha acción va encaminada a la verificación de cuántas profesoras (es) son aptas (os) para la obtención del Perfil Deseable que se emite por el Tecnológico Nacional de México y que permite ratificar la calidad de la enseñanza y la investigación.

Realizar Acciones Culturales, Deportivas y Cívicas

Se programó una meta de 223 acciones y se logró 237, teniendo un avance de 106.2 por ciento. Dicha actividad responde por un lado a los objetivos establecidos en el Programa Institucional de Innovación y Desarrollo y por otra parte el hecho de que el Tecnológico es una escuela formadora integralmente de los estudiantes.

Realizar Proyectos Emprendedores en Educación Superior Tecnológica

Se programó una meta de 25 para el cuarto trimestre, la cual se logró al 100 por ciento Dicha actividad responde a la promoción permanente del concepto y aplicación del emprendedurismo dentro de la institución y en beneficio de los estudiantes.

Contactar Egresados en Educación Superior Tecnológica para Identificar las Características de su Ubicación en el Campo Laboral, así como la Pertinencia de su Formación Académica

Se programó una meta de 525 egresados y egresadas y se logró la misma, con un avance del 100 por ciento. Estas actividades refuerzan los programas educativos ya que se retroalimentan de los seguimientos y comentarios que se obtienen de estos.

Impulsar la Internacionalización Entre la Comunidad de la Institución

Se programó una meta de 5 personas con una avance del 100 por ciento.

Realizar la publicación de documentos derivados de proyectos científicos y tecnológicos

Se programó una meta de 6 documentos publicados, con un avance del 100 por ciento. Estas acciones reflejan el producto satisfactorio de investigaciones realizadas por parte de los docentes.

Certificar y/o Mantener Procesos

Se programó una meta de 4 certificados y se logró la misma, con un avance del 100 por ciento. Estas actividades refuerzan la calidad de los servicios educativos con la implementación y permanencia del Sistema de Gestión Integral (Calidad y Ambiental), Certificación como institución 100 por ciento. Libre de plástico de un solo uso, así como la Norma NMX-R-025 sobre Igualdad Laboral y Discriminación.

020504010101 POSGRADO

Lograr que los Estudiantes de Maestría y Doctorado Obtengan el Grado

Se programó una meta de 40 estudiantes graduados y se logró 44, con un avance del 110 por ciento. El porcentaje de avance corresponde a los apoyos en términos de capacitación metodológica para que una vez concluidos los créditos de maestría se realicen los trabajos y tramites respectivos y se otorgue el grado.

Atender a la matrícula de posgrado

Se programó una meta de 110 estudiantes distribuidos en las seis maestrías: Bioquímica, Química, Sistemas Computacionales, Mecatrónica, Gestión Administrativa y Eficiencia Energética y Energías Renovables y se logró 70 con un avance del 63.6 por ciento. La matrícula de estos posgrados no cuenta con un acelerado crecimiento ya que el tiempo de estancia durante su desarrollo es de tiempo completo.

Atender a los Estudiantes de Nuevo Ingreso de Posgrado

Se programó una meta de 39 estudiantes de nuevo ingreso y se logró la misma, teniendo un avance del 100 por ciento.

Ofertar Programas Educativos de Posgrado

Se programó una meta de atender a seis programas educativos de posgrado, la cual se da al 100 por ciento. Como parte de las tendencias de crecimiento del Tecnológico y mejorar la calidad de la educación se han diversificado las oportunidades para que los estudiantes de licenciatura cuenten con opciones en términos de posgrado, lo que permite un mejor posicionamiento dentro del campo laboral y además de que dos de estos se encuentran dentro del Programa Nacional de Posgrados de Calidad del CONACYT.

Realizar la Publicación de Documentos Derivados de Proyectos Científicos y Tecnológicos

Se programó una meta de 12 documentos publicados y se logró la misma, teniendo un avance del 100 por ciento.

Realizar Acciones de Difusión de Oferta Educativa de Posgrado

Se programó una meta de 2 acciones de difusión y se logró la misma, teniendo un avance del 100 por ciento.

Contactar Egresados de Posgrado para Identificar las Características de su Ubicación en el Campo Laboral, así como la Pertinencia de su Formación Académica

Se programó una meta de 50 egresados y egresadas y se logró la misma, con un avance del 100 por ciento. Estas actividades refuerzan los programas educativos ya que se retroalimentan de los seguimientos y comentarios que se obtienen de estos.

020506010204 VINCULACIÓN CON EL SECTOR PRODUCTIVO**Integrar estudiantes en el Programa de Educación Dual**

Se programó una meta de 437 estudiantes en el Programa de Educación Dual, con un avance de 443 lo que represento un logró del 101.3 por ciento. Acciones derivadas de la vinculación y promoción de esta modalidad de trabajo para los estudiantes en diversas empresas de la región.

Firmar Nuevos Convenios con los Sectores Público, Privado y Social

Se programó una meta de 120 y lográndose 128, con un avance del 106.6 por ciento. La vinculación orientada a fortalecer la formación de los estudiantes busca ofrecer alternativas y espacios que permitan el desarrollo profesional y la vinculación de éstos con empresas del sector industrial, de servicios y gubernamental.

Realizar acciones de Vinculación con los Sectores Público, Privado y Social

Se programó una meta de 7 acciones y lográndose la misma, con un avance del 100 por ciento. La vinculación orientada a fortalecer la formación de los estudiantes busca ofrecer alternativas y espacios que permitan el desarrollo profesional y la vinculación de éstos con empresas del sector industrial, de servicios y gubernamental.

020506020101 FORTALECIMIENTO DE LA CALIDAD EDUCATIVA**Impartir el idioma inglés a los estudiantes en Educación Superior**

Se programó una meta de atender a 5 mil 300 estudiantes y se atendió a 5 mil 329, dejando un avance del 100.5 por ciento. Como parte de las tendencias del Tecnológico a complementar el desarrollo de los estudiantes e incorporarles conocimientos y habilidades de un nuevo idioma, ya que estas habilidades les brindan la posibilidad de participar en intercambios académicos internacionales y acreditar con facilidad el examen que se tiene como requisito para la titulación.

Impulsar la Certificación de Estudiantes de Educación Superior en el Idioma Inglés

Se programó una meta de 480 certificaciones y se logró 475, teniendo un avance del 98.9 por ciento.

020506020104 TECNOLOGÍA APLICADA A LA EDUCACIÓN**Destinar equipo de cómputo al proceso de enseñanza – aprendizaje en Educación Superior**

Se programó una meta de 1 mil 755 equipos de cómputo, alcanzando un avance de 1 mil 769 y un cumplimiento del 100.8 por ciento, debido a la compra de equipos derivados de apoyos federales con proyectos específicos.

Impulsar la Certificación de Estudiantes de Educación Superior en el uso de Tecnología del Aprendizaje, Conocimiento, Información y Comunicación

Se programó una meta de 50 certificaciones y se logró 51, teniendo un avance del 102 por ciento.

020506020105 CONVIVENCIA ESCOLAR SIN VIOLENCIA

Realizar acciones para la prevención de la violencia escolar en Educación Superior

Se programó una meta de ocho acciones para atender la prevención de la violencia escolar y se logró un avance del 100 por ciento, todo con la finalidad de mantener una armonía entre la comunidad.

Realizar Acciones para la Igualdad de Trato y Oportunidades Entre las Mujeres y los Hombres

Se programó una meta de ocho acciones para mejorar la igualdad de trato entre hombres y mujeres y se logró un avance del 100 por ciento.

Tecnológico de Estudios Superiores de Ecatepec Avance Operativo - Programático y Presupuestal Enero - Diciembre de 2019																					
FIN	FUN	SF	PP	SP	Pr	DESCRIPCIÓN	UNIDAD DE MEDIDA	M E T A S			PRESUPUESTO 2019 (Miles de Pesos)										
								PROGRAMADO	ALCANZADO	AVANCE %	AUTORIZADO ANUAL	EJERCIDO	%								
						GOBIERNO															
						GOBIERNO DE RESULTADOS															
						DESARROLLO DE LA FUNCIÓN PÚBLICA Y ÉTICA EN EL SERVICIO PÚBLICO															
01	03	04	01	01	01	FISCALIZACIÓN, CONTROL Y EVALUACIÓN INTERNA DE LA GESTIÓN PÚBLICA						2,351.3	2,346.1	99.8							
						Realizar auditorías, con el propósito de verificar el cumplimiento del marco normativo que regula el funcionamiento de las dependencias y organismos auxiliares del Ejecutivo Estatal y los Ayuntamientos.	Auditoría	16	16	100											
						Realizar inspecciones a rubros específicos en las dependencias, organismos auxiliares del Ejecutivo Estatal y en su caso Ayuntamientos, con el propósito de constatar el cumplimiento del marco normativo que lo regula.	Inspección	90	90	100											
						Atender quejas y denuncias derivadas del servicio público presentadas por particulares.	Queja	12	12	100											
						Realizar evaluaciones para determinar el grado de eficacia y eficiencia en los procesos, así como en el desempeño institucional de las Dependencias y Organismos Auxiliares del Ejecutivo Estatal	Evaluación	1	1	100											
						Participación del Órgano Interno de Control en reuniones que por mandato legal o disposición administrativa así lo requiera.	Sesión	47	48	102.13											
						Participar en testificaciones con el propósito de asegurarse que los actos administrativos se realicen conforme a la normatividad vigente.	Testificación	10	9	90.00											
						GOBIERNO SOLIDARIO															
						EDUCACIÓN SUPERIOR															
02	05	03	01	01	01	EDUCACIÓN SUPERIOR TECNOLÓGICA						253,327.9	235,952.8	93.1							
						Atender a la matrícula de educación superior tecnológica.	Estudiante	7702	7603	98.71											
						Atender a los estudiantes de nuevo ingreso de educación superior tecnológica.	Estudiante	1100	1008	91.64											
						Capacitar al personal directivo y administrativo	Persona	110	110	100											
						Capacitar y actualizar al personal docente.	Docente	236	236	100											
						Desarrollar proyectos de investigación	Proyecto	50	53	106											
						Lograr que los estudiantes egresen en el periodo establecido.	Estudiante	881	881	100											
						Coadyuvar a que los egresados obtengan su título profesional de educación superior	Documento	550	591	107.45											
						Evaluar al personal docente con la finalidad de encontrar áreas de oportunidad para mejorar su desempeño	Docente	310	310	100											
						Realizar acciones culturales, deportivas y cívicas.	Acción	223	237	106.28											
						Realizar proyectos emprendedores en educación superior tecnológica.	Proyecto	25	25	100											
						Contactar egresados en educación superior tecnológica para identificar las características de su ubicación en el campo laboral, así como la pertinencia de su formación académica.	Egresado	525	525	100											
						Impulsar la Internacionalización Entre la Comunidad de la Institución	Persona	5	5	100											
						Realizar la publicación de documentos derivados de proyectos científicos y tecnológicos.	Publicación	6	6	100											
						Certificar y/o mantener procesos	Proceso	4	4	100											

TESE

FIN	FUN	SF	PP	SP	Pr	DESCRIPCIÓN	UNIDAD DE MEDIDA	M E T A S			PRESUPUESTO 2019 (Miles de Pesos)					
								PROGRAMADO	ALCANZADO	AVANCE %	AUTORIZADO ANUAL	EJERCIDO	%			
02	05	04	01	01	01	ESTUDIOS DE POSGRADO										
						POSGRADO							16,727.4	15,968.7	95.5	
						Lograr que los estudiantes de maestría y doctorado obtengan el grado.	Documento	40	44	110.00						
						Atender a la matrícula de posgrado.	Estudiante	110	70	63.64						
						Atender a los estudiantes de nuevo ingreso de posgrado.	Estudiante	39	39	100						
						Ofertar programas educativos de posgrado.	Programa	6	6	100						
						Realizar la publicación de documentos derivados de proyectos científicos y tecnológicos.	Publicación	12	12	100						
						Realizar acciones de difusión de oferta educativa de posgrado.	Acción	2	2	100						
						Contactar egresados de posgrado para identificar las características de su ubicación en el campo laboral, así como la pertinencia de su formación académica.	Egresado	50	50	100						
02	05	06	01	02	04	GESTIÓN DE LAS POLÍTICAS EDUCATIVAS										
						VINCULACIÓN CON EL SECTOR PRODUCTIVO							12,720.3	12,444.7	97.8	
						Integrar estudiantes al Programa de Educación Dual para fortalecer su formación.	Estudiante	437	443	101.37						
						Firmar nuevos convenios con los sectores público, privado y social.	Convenio	120	128	106.67						
						Realizar acciones de vinculación con los sectores público, privado y social.	Acción	7	7	100						
02	05	06	02	01	01	MODERNIZACIÓN DE LA EDUCACION										
						FORTALECIMIENTO DE LA CALIDAD EDUCATIVA							4,450.6	4,346.5	97.7	
						Impartir el idioma inglés a los estudiantes en educación superior.	Estudiante	5300	5329	100.55						
						Impulsar la certificación de estudiantes de educación superior en el idioma inglés.	Documento	480	475	98.96						
02	05	06	02	01	04	TECNOLOGÍA APLICADA A LA EDUCACIÓN										
						Destinar equipo de cómputo al proceso de enseñanza-aprendizaje en educación superior.	Equipo de computo	1755	1769	100.80						
						Impulsar la certificación de estudiantes de educación superior en el uso de Tecnología del aprendizaje, conocimiento, información y comunicación.	Documento	50	51	102.00						
02	05	06	02	01	06	CONVIVENCIA ESCOLAR SIN VIOLENCIA										
						Realizar acciones para la prevención de la violencia escolar en educación superior.	Acción	8	8	100				198.8	169.1	85.1
						Realizar acciones para la igualdad de trato y oportunidades entre las mujeres y los hombres.	Acción	24	24	100						
04	04	01	01	01	01	PREVISIÓN PARA EL PAGO DE ADEUDOS DE EJERCICIOS FISCALES ANTERIORES										
						PASIVOS DERIVADOS DE EROGACIONES DEVENGADAS Y PENDIENTES DE EJERCICIOS ANTERIORES							9,789.3	9,789.3	100.0	
						Registrar el pago de adeudos de ejercicios fiscales anteriores	Documento	1	1	100						
T O T A L												301,103.3	282,480.5	93.8		

ANEXOS ESTABLECIDOS EN DIFERENTES ORDENAMIENTOS

TESE

Relación de Bienes Inmuebles que Componen el Patrimonio
Cuenta Pública 2019
(Miles de Pesos)

Ente Público: Tecnológico de Estudios Superiores de Ecatepec

Código	Descripción de Bienes Inmuebles	* Valor en Libros
	Terrenos	47,673.6
	Edificios no Habitacionales	288,515.8
	Construcción en proceso	39,000.0
		375,189.4

Relación de Bienes Muebles que Componen el Patrimonio
Cuenta Pública 2019
(Miles de Pesos)

Ente Público: Tecnológico de Estudios Superiores de Ecatepec

Código	Descripción de Bienes Mueble	Valor en Libros
	Mobiliario y Equipo de Administración	75,457.8
	Equipo de Instrumental Médico y de Laboratorio	145,799.7
	Vehiculos Equipo de Transporte	8,147.5
		229,405.0

Tecnológico de Estudios Superiores de Ecatepec
Cuenta Pública 2019
Relación de Cuentas Bancarias Productivas Específicas

Fondo, Programa o Convenio	Datos de la Cuenta Bancaria	
	Institución Bancaria	Número de Cuentas *
Inversión	Banorte	729
Servicios Personales y Gasto de Operación	Banorte	729
Gasto de Operación	Banorte	710
Servicios Personales	Banorte	738
Proyecto PROMEP	Banorte	144
Fondo Mixto CONACYT	Banorte	758
Pago de Impuestos	Banorte	901
Proyecto Desarrollo de Capacidades Socio Productivas	Banorte	782
Proyecto PRODEP 2018	Banamex	478

FORMATOS PARA EL CUMPLIMIENTO DE LA
LEY DE DISCIPLINA FINANCIERA DE LAS
ENTIDADES FEDERATIVAS Y LOS
MUNICIPIOS

TESE

Tecnológico de Estudios Superiores de Ecatepec					
Estado de Situación Financiera Detallado					
Al 31 de Diciembre de 2019 y 2018					
(Cifras en Miles de Pesos)					
Concepto	2019	2018	Concepto	2019	2018
ACTIVO			PASIVO		
Activo Circulante			Pasivo Circulante		
a. Efectivo y Equivalentes (a=a1+a2+a3+a4+a5+a6+a7)	860.5	1,013.4	a. Cuentas por Pagar a Corto Plazo (a=a1+a2+a3+a4+a5+a6+a7+a8+a9)	7,585.5	9,789.3
a1) Efectivo			a1) Servicios Personales por Pagar a Corto Plazo		
a2) Bancos/Tesorería	860.5	103.4	a2) Proveedores por Pagar a Corto Plazo	3,624.8	5,974.6
a3) Bancos/Dependencias y Otros			a3) Contratistas por Obras Públicas por Pagar a Corto Plazo		
a4) Inversiones Temporales (Hasta 3 Meses)			a4) Participaciones y Aportaciones por Pagar a Corto Plazo		
a5) Fondos con Afectación Específica			a5) Transferencias Otorgadas por Pagar a Corto Plazo		
a6) Depósitos de Fondos de Terceros en Garantía y/o Administración			a6) Intereses, Comisiones y Otros Gastos de la Deuda Pública por Pagar a Corto Plazo		
a7) Otros Efectivos y Equivalentes			a7) Retenciones y Contribuciones por Pagar a Corto Plazo	3,804.5	3,027.3
b. Derechos a Recibir Efectivo o Equivalentes (b=b1+b2+b3+b4+b5+b6+b7)		3,671.0	a8) Devoluciones de la Ley de Ingresos por Pagar a Corto Plazo		
b1) Inversiones Financieras de Corto Plazo			a9) Otras Cuentas por Pagar a Corto Plazo	156.2	787.4
b2) Cuentas por Cobrar a Corto Plazo		3,668.1	b. Documentos por Pagar a Corto Plazo (b=b1+b2+b3)		
b3) Deudores Diversos por Cobrar a Corto Plazo		2.9	b1) Documentos Comerciales por Pagar a Corto Plazo		
b4) Ingresos por Recuperar a Corto Plazo			b2) Documentos con Contratistas por Obras Públicas por Pagar a Corto Plazo		
b5) Deudores por Anticipos de la Tesorería a Corto Plazo			b3) Otros Documentos por Pagar a Corto Plazo		
b6) Préstamos Otorgados a Corto Plazo			c. Porción a Corto Plazo de la Deuda Pública a Largo Plazo (c=c1+c2)		
b7) Otros Derechos a Recibir Efectivo o Equivalentes a Corto Plazo			c1) Porción a Corto Plazo de la Deuda Pública		
c. Derechos a Recibir Bienes o Servicios (c=c1+c2+c3+c4+c5)			c2) Porción a Corto Plazo de Arrendamiento Financiero		
c1) Anticipo a Proveedores por Adquisición de Bienes y Prestación de Servicios a Corto Plazo			d. Títulos y Valores a Corto Plazo		
c2) Anticipo a Proveedores por Adquisición de Bienes Inmuebles y Muebles a Corto Plazo			e. Pasivos Diferidos a Corto Plazo (e=e1+e2+e3)		
c3) Anticipo a Proveedores por Adquisición de Bienes Intangibles a Corto Plazo			e1) Ingresos Cobrados por Adelantado a Corto Plazo		
c4) Anticipo a Contratistas por Obras Públicas a Corto Plazo			e2) Intereses Cobrados por Adelantado a Corto Plazo		
c5) Otros Derechos a Recibir Bienes o Servicios a Corto Plazo			e3) Otros Pasivos Diferidos a Corto Plazo		
d. Inventarios (d=d1+d2+d3+d4+d5)	5,874.6	3,362.4	f. Fondos y Bienes de Terceros en Garantía y/o Administración a Corto Plazo (f=f1+f2+f3+f4+f5+f6)		
d1) Inventario de Mercancías para Venta			f1) Fondos en Garantía a Corto Plazo		
d2) Inventario de Mercancías Terminadas			f2) Fondos en Administración a Corto Plazo		
d3) Inventario de Mercancías en Proceso de Elaboración			f3) Fondos Contingentes a Corto Plazo		
d4) Inventario de Materias Primas, Materiales y Suministros para Producción			f4) Fondos de Fideicomisos, Mandatos y Contratos Análogos a Corto Plazo		
d5) Bienes en Tránsito	5,874.6	3,362.4	f5) Otros Fondos de Terceros en Garantía y/o Administración a Corto Plazo		
e. Almacenes			f6) Valores y Bienes en Garantía a Corto Plazo		
f. Estimación por Pérdida o Deterioro de Activos Circulantes (f=f1+f2)			g. Provisiones a Corto Plazo (g=g1+g2+g3)		
f1) Estimaciones para Cuentas Incobrables por Derechos a Recibir Efectivo o Equivalentes			g1) Provisión para Demandas y Juicios a Corto Plazo		
f2) Estimación por Deterioro de Inventarios			g2) Provisión para Contingencias a Corto Plazo		
g. Otros Activos Circulantes (g=g1+g2+g3+g4)			g3) Otras Provisiones a Corto Plazo		
g1) Valores en Garantía			h. Otros Pasivos a Corto Plazo (h=h1+h2+h3)		
g2) Bienes en Garantía (Excluye Depósitos de Fondos)			h1) Ingresos por Clasificar		
g3) Bienes Derivados de Embargos, Decomisos, Aseguramientos y Dación en Pago			h2) Recaudación por Participar		
g4) Adquisición con Fondos de Terceros			h3) Otros Pasivos Circulantes		
IA. Total de Activos Circulantes (IA = a + b + c + d + e + f + g)	6,735.1	8,046.8	IIA. Total de Pasivos Circulantes (IIA = a + b + c + d + e + f + g + h)	7,585.5	9,789.3
Activo No Circulante			Pasivo No Circulante		
a. Inversiones Financieras a Largo Plazo			a. Cuentas por Pagar a Largo Plazo		
b. Derechos a Recibir Efectivo o Equivalentes a Largo Plazo			b. Documentos por Pagar a Largo Plazo		
c. Bienes Inmuebles, Infraestructura y Construcciones en Proceso	375,894	375,894	c. Deuda Pública a Largo Plazo		
d. Bienes Muebles	229,404.8	225,541.2	d. Pasivos Diferidos a Largo Plazo		
e. Activos Intangibles			e. Fondos y Bienes de Terceros en Garantía y/o en Administración a Largo Plazo		
f. Depreciación, Deterioro y Amortización Acumulada de Bienes	-332,444.1	-320,790.1	f. Provisiones a Largo Plazo		
g. Activos Diferidos			IIB. Total de Pasivos No Circulantes (IIB = a + b + c + d + e + f)		
h. Estimación por Pérdida o Deterioro de Activos no Circulantes			II. Total del Pasivo (II = IIA + IIB)	7,585.5	9,789.3
i. Otros Activos no Circulantes	32.1	29.1	HACIENDA PÚBLICA/PATRIMONIO		
IB. Total de Activos No Circulantes (IB = a + b + c + d + e + f + g + h + i)	272,182.2	279,969.6	IIIA. Hacienda Pública/Patrimonio Contribuido (IIIA = a + b + c)	112,142.4	112,142.4
I. Total del Activo (I = IA + IB)	278,917.3	288,016.4	a. Aportaciones	112,142.4	112,142.4
			b. Donaciones de Capital		
			c. Actualización de la Hacienda Pública/Patrimonio		
			IIIB. Hacienda Pública/Patrimonio Generado (IIIB = a + b + c + d + e)	159,189.5	166,084.7
			a. Resultados del Ejercicio (Ahorro/ Desahorro)	-6,895.2	-2,388.1
			b. Resultados de Ejercicios Anteriores	82,621.4	84,939.5
			c. Revalúos	83,463.3	83,463.3
			d. Reservas		
			e. Rectificaciones de Resultados de Ejercicios Anteriores		
			IIIC. Exceso o Insuficiencia en la Actualización de la Hacienda Pública/Patrimonio (IIIC=a+b)		
			a. Resultado por Posición Monetaria		
			b. Resultado por Tenencia de Activos no Monetarios		
			III. Total Hacienda Pública/Patrimonio (III = IIIA + IIIB + IIIC)	271,331.9	278,227.1
			IV. Total del Pasivo y Hacienda Pública/Patrimonio (IV = II + III)	278,917.3	288,016.4

CUENTA PÚBLICA DEL GOBIERNO, ORGANISMOS AUXILIARES Y AUTÓNOMOS DEL ESTADO DE MÉXICO 2019

Tecnológico de Estudios Superiores de Ecatepec Informe Analítico de la Deuda Pública y Otros Pasivos Al 31 de Diciembre de 2018 y 2019							
Denominación de la Deuda Pública y Otros Pasivos (c)	Saldo al 31 de diciembre de 2018 (d)	Disposiciones del Periodo (e)	Amortizaciones del Periodo (f)	Revaluaciones, Reclasificaciones y Otros Ajustes (g)	Saldo Final del Periodo (h) h=d+e-f+g	Pago de Intereses del Periodo (i)	Pago de Comisiones y demás Costos Asociados Durante el Periodo (j)
1. Deuda Pública (1=A+B)							
A. Corto Plazo (A=a1+a2+a3)							
a1) Instituciones de Crédito							
a2) Títulos y Valores							
a3) Arrendamientos Financieros							
B. Largo Plazo (B=b1+b2+b3)							
b1) Instituciones de Crédito							
b2) Títulos y Valores							
b3) Arrendamientos Financieros							
2. Otros Pasivos	9,789.3				7,585.5		
3. Total de la Deuda Pública y Otros Pasivos (3=1+2)	9,789.3				7,585.5		
4. Deuda Contingente 1 (Informativo)							
A. Deuda Contingente 1							
B. Deuda Contingente 2							
C. Deuda Contingente XX							
5. Valor de Instrumentos Bono Cupón Cero 2 (Informativo)							
A. Instrumento Bono Cupón Cero 1							
B. Instrumento Bono Cupón Cero 2							
C. Instrumento Bono Cupón Cero XX							

1 Se refiere a cualquier Financiamiento sin fuente o garantía de pago definida, que sea asumida de manera solidaria o subsidiaria por las Entidades Federativas con sus Municipios, organismos descentralizados y empresas de participación estatal mayoritaria y fideicomisos, locales o municipales, y por los Municipios con sus respectivos organismos descentralizados y empresas de participación municipal mayoritaria.

2 Se refiere al valor del Bono Cupón Cero que respalda el pago de los créditos asociados al mismo (Activo).

Obligaciones a Corto Plazo (k)	Monto Contratado (l)	Plazo Pactado (m)	Tasa de Interés (n)	Comisiones y Costos Relacionados (o)	Tasa Efectiva (p)
6. Obligaciones a Corto Plazo (Informativo)					
A. Crédito 1					
B. Crédito 2					
C. Crédito XX					

TESE

Tecnológico de Estudios Superiores de Ecatepec Informe Analítico de Obligaciones Diferentes de Financiamientos Al 31 de Diciembre de 2019 (Miles de Pesos)										
Denominación de las Obligaciones Diferentes de Financiamiento (c)	Fecha del Contrato (d)	Fecha de Inicio de Operación del Proyecto (e)	Fecha de Vencimiento (f)	Monto de la Inversión Pactado (g)	Plazo Pactado (h)	Monto Promedio Mensual del Pago de la Contraprestación (i)	Monto Promedio Mensual del Pago de la Contraprestación Correspondiente al Pago de Inversión (j)	Monto Pagado de la Inversión al XX de XXXX de 20XX (k)	Monto Pagado de la Inversión Actualizado al XX de XXXX de 20XX (l)	Saldo Pendiente por Pagar de la Inversión al XX de XXXX de 20XX (m - g - l)
A. Asociaciones Público Privadas (APP's) (A=a+b+c+d)										
a) APP 1										
b) APP 2										
c) APP 3										
d) APP XX										
B. Otros Instrumentos (B=a+b+c+d)										
a) Otro Instrumento 1										
b) Otro Instrumento 2										
c) Otro Instrumento 3										
d) Otro Instrumento XX										
C. Total de Obligaciones Diferentes de Financiamiento (C=A+B)										

No Aplica

Tecnológico de Estudios Superiores de Ecatepec
Balance Presupuestario
Del 1 de Enero al 31 de Diciembre de 2019
(Miles de Pesos)

Concepto	Estimado / Aprobado	Devengado	Recaudado / Pagado
A. Ingresos Totales (A = A1+A2+A3)	280,678.1	280,911.4	280,911.4
A1. Ingresos de Libre Disposición	280,678.1	280,911.4	280,911.4
A2. Transferencias Federales Etiquetadas			
A3. Financiamiento Neto			
B. Egresos Presupuestarios¹ (B = B1+B2)	280,678.1	282,480.4	278,317.3
B1. Gasto No Etiquetado (sin incluir Amortización de la Deuda Pública)	280,678.1	282,480.4	278,317.3
B2. Gasto Etiquetado (sin incluir Amortización de la Deuda Pública)			
C. Remanentes del Ejercicio Anterior (C = C1 + C2)			
C1. Remanentes de Ingresos de Libre Disposición Aplicados en el Período			
C2. Remanentes de Transferencias Federales Etiquetadas Aplicados en el Período			
I. Balance Presupuestario (I = A - B + C)	0.0	- 1,569.0	2,594.1
II. Balance Presupuestario sin Financiamiento Neto (II = I - A3)	0.0	- 1,569.0	2,594.1
III. Balance Presupuestario sin Financiamiento Neto y sin Remanentes del Ejercicio Anterior (III= II - C)	0.0	- 1,569.0	2,594.1

Concepto	Aprobado	Devengado	Pagado
E. Intereses, Comisiones y Gastos de la Deuda (E = E1+E2)			
E1. Intereses, Comisiones y Gastos de la Deuda con Gasto No Etiquetado			
E2. Intereses, Comisiones y Gastos de la Deuda con Gasto Etiquetado			
IV. Balance Primario (IV = III + E)	0.0	- 1,569.0	2,594.1

Concepto	Estimado/ Aprobado	Devengado	Recaudado / Pagado
F. Financiamiento (F = F1 + F2)			
F1. Financiamiento con Fuente de Pago de Ingresos de Libre Disposición			
F2. Financiamiento con Fuente de Pago de Transferencias Federales Etiquetadas			
G. Amortización de la Deuda (G = G1 + G2)			
G1. Amortización de la Deuda Pública con Gasto No Etiquetado			
G2. Amortización de la Deuda Pública con Gasto Etiquetado			
A3. Financiamiento Neto (A3 = F - G)			

Concepto	Estimado/ Aprobado	Devengado	Recaudado / Pagado
A1. Ingresos de Libre Disposición	280,678.1	280,911.4	280,911.4
A3.1 Financiamiento Neto con Fuente de Pago de Ingresos de Libre Disposición (A3.1 = F1 - G1)			
F1. Financiamiento con Fuente de Pago de Ingresos de Libre Disposición			
G1. Amortización de la Deuda Pública con Gasto No Etiquetado			
B1. Gasto No Etiquetado (sin incluir Amortización de la Deuda Pública)	280,678.1	282,480.4	278,317.3
C1. Remanentes de Ingresos de Libre Disposición Aplicados en el Período			
V. Balance Presupuestario de Recursos Disponibles (V = A1 + A3.1 - B1 + C1)	0.0	- 1,569.0	2,594.1
VI. Balance Presupuestario de Recursos Disponibles sin Financiamiento Neto (VI = V - A3.1)	0.0	- 1,569.0	2,594.1

Concepto	Estimado/ Aprobado	Devengado	Recaudado / Pagado
A2. Transferencias Federales Etiquetadas			
A3.2 Financiamiento Neto con Fuente de Pago de Transferencias Federales Etiquetadas			
F2. Financiamiento con Fuente de Pago de Transferencias Federales Etiquetadas			
G2. Amortización de la Deuda Pública con Gasto Etiquetado			
B2. Gasto Etiquetado (sin incluir Amortización de la Deuda Pública)			
C2. Remanentes de Transferencias Federales Etiquetadas Aplicados en el Período			
VII. Balance Presupuestario de Recursos Etiquetados (VII = A2 + A3.2 - B2 + C2)			
VIII. Balance Presupuestario de Recursos Etiquetados sin Financiamiento Neto (VIII = VII - A3.2)			

Tecnológico de Estudios Superiores de Ecatepec Estado Análítico de Ingresos Detallado - LDF Del 1 de Enero al 31 de Diciembre de 2019 (Miles de Pesos)						
Concepto	Ingreso					Diferencia
	Estimado	Ampliaciones/ (Reducciones)	Modificado	Devengado	Recaudado	
Ingresos de Libre Disposición						
A. Impuestos						
B. Cuotas y Aportaciones de Seguridad Social						
C. Contribuciones de Mejoras						
D. Derechos						
E. Productos				883.1	883.1	-883.1
F. Aprovechamientos						
G. Ingreso por Ventas de Bienes y Servicios	80,148.4	-80,148.4		1,381.3	1,381.3	-1,381.3
H. Participaciones (H=h1+h2+h3+h4+h5+h6+h7+h8+h9+h10+h11)						
h1) Fondo General de Participaciones						
h2) Fondo de Fomento Municipal						
h3) Fondo de Fiscalización y Recaudación						
h4) Fondo de Compensación						
h5) Fondo de Extracción de Hidrocarburos						
h6) Impuesto Especial Sobre Producción y Servicios						
h7) 0.136% de la Recaudación Federal Participable						
h8) 3.17% Sobre Extracción de Petróleo						
h9) Gasolinas y Diésel						
h10) Fondo del Impuesto Sobre la Renta						
h11) Fondo de Estabilización de los Ingresos de las Entidades Federativas						
I. Incentivos Derivados de la Colaboración Fiscal (I=i1+i2+i3+i4+i5)						
i1) Tenencia o Uso de Vehículos						
i2) Fondo de Compensación ISAN						
i3) Impuesto Sobre Automóviles Nuevos						
i4) Fondo de Compensación de Repecos-Intermedios						
i5) Otros Incentivos Económicos						
J. Transferencias	200,529.7	100,573.6	301,103.3	271,061.5	271,061.5	30,041.8
K. Convenios						
k1) Otros Convenios y Subsidios						
L. Otros Ingresos de Libre Disposición (L=l1+l2)				7,585.5	7,585.5	-7,585.5
l1) Participaciones en Ingresos Locales						
l2) Otros Ingresos de Libre Disposición				7,585.5	7,585.5	-7,585.5
I. Total de Ingresos de Libre Disposición (I=A+B+C+D+E+F+G+H+I+J+K+L)	280,678.1	20,425.2	301,103.3	280,911.4	280,911.4	20,191.9
Ingresos Excedentes de Ingresos de Libre Disposición						
Transferencias Federales Etiquetadas						
A. Aportaciones (A=a1+a2+a3+a4+a5+a6+a7+a8)						
a1) Fondo de Aportaciones para la Nómina Educativa y Gasto Operativo						
a2) Fondo de Aportaciones para los Servicios de Salud						
a3) Fondo de Aportaciones para la Infraestructura Social						
a4) Fondo de Aportaciones para el Fortalecimiento de los Municipios y de las Demarcaciones Territoriales del Distrito Federal						
a5) Fondo de Aportaciones Múltiples						
a6) Fondo de Aportaciones para la Educación Tecnológica y de Adultos						
a7) Fondo de Aportaciones para la Seguridad Pública de los Estados y del Distrito Federal						
a8) Fondo de Aportaciones para el Fortalecimiento de las Entidades Federativas						
B. Convenios (B=b1+b2+b3+b4)						
b1) Convenios de Protección Social en Salud						
b2) Convenios de Descentralización						
b3) Convenios de Reasignación						
b4) Otros Convenios y Subsidios						
C. Fondos Distintos de Aportaciones (C=c1+c2)						
c1) Fondo para Entidades Federativas y Municipios Productores de Hidrocarburos						
c2) Fondo Minero						
D. Transferencias, Subsidios y Subvenciones, y Pensiones y Jubilaciones						
E. Otras Transferencias Federales Etiquetadas						
II. Total de Transferencias Federales Etiquetadas (II = A + B + C + D + E)						
III. Ingresos Derivados de Financiamientos (III = A)						
A. Ingresos Derivados de Financiamientos						
IV. Total de Ingresos (IV = I + II + III)	280,678.1	20,425.2	301,103.3	280,911.4	280,911.4	20,191.9
Datos Informativos						
1. Ingresos Derivados de Financiamientos con Fuente de Pago de Ingresos de Libre Disposición						
2. Ingresos Derivados de Financiamientos con Fuente de Pago de Transferencias Federales Etiquetadas						
3. Ingresos Derivados de Financiamientos (3 = 1 + 2)						

CUENTA PÚBLICA DEL GOBIERNO, ORGANISMOS AUXILIARES Y AUTÓNOMOS DEL ESTADO DE MÉXICO 2019

Tecnológico de Estudios Superiores de Ecatepec
 Estado Analítico del Ejercicio del Presupuesto de Egresos Detallado
 Clasificación por Objeto del Gasto (Capítulo y Concepto)
 Del 1 de Enero al 31 de Diciembre de 2019
 (Miles de Pesos)

Concepto	Egresos					Subejercicio
	Aprobado	Ampliaciones/ (Reducciones)	Modificado	Devengado	Pagado	
I. Gasto No Etiquetado (I=A+B+C+D+E+F+G+H+I)	280,678.1	20,425.2	301,103.3	282,480.5	278,317.3	18,622.8
A. Servicios Personales (A=a1+a2+a3+a4+a5+a6+a7)	197,251.9	7,685.8	204,937.7	195,841.7	195,841.7	9,096.1
a1) Remuneraciones al Personal de Carácter Permanente	91,895.2	3,241.3	88,653.9	87,247.3	87,247.3	1,406.6
a2) Remuneraciones al Personal de Carácter Transitorio	7,251.2	2,740.5	4,510.7	3,931.1	3,931.1	579.6
a3) Remuneraciones Adicionales y Especiales	55,557.3	9,674.4	65,231.7	61,741.8	61,741.8	3,489.9
a4) Seguridad Social	20,760.2	1,284.7	22,044.9	21,747.9	21,747.9	297.0
a5) Otras Prestaciones Sociales y Económicas	20,987.7	2,536.0	23,523.6	20,243.4	20,243.4	3,280.2
a6) Previsiones	-	-	-	-	-	-
a7) Pago de Estímulos a Servidores Públicos	800.4	172.5	972.9	930.2	930.2	42.7
B. Materiales y Suministros (B=b1+b2+b3+b4+b5+b6+b7+b8+b9)	17,710.4	1,125.2	18,835.6	18,759.5	17,545.3	76.1
b1) Materiales de Administración, Emisión de Documentos y Artículos Oficiales	4,935.5	351.4	4,544.9	4,474.8	4,376.9	70.1
b2) Alimentos y Utensilios	119	29.2	411	411	411	0.0
b3) Materias Primas y Materiales de Producción y Comercialización	851.8	-72.6	779.2	779.1	369.2	0.1
b4) Materiales y Artículos de Construcción y de Reparación	3,532.0	1,498.4	5,030.4	5,030.4	4,756.3	0.0
b5) Productos Químicos, Farmacéuticos y de Laboratorio	2,873.9	244.2	3,118.1	3,118.1	2,721.3	0.0
b6) Combustibles, Lubricantes y Aditivos	1,451.9	-13.6	1,438.3	1,432.3	1,432.3	6.0
b7) Vestuario, Blancos, Prendas de Protección y Artículos Deportivos	2,839.9	-2,164.6	675.3	675.3	675.3	0.0
b8) Materiales y Suministros Para Seguridad	263.6	-263.6	0.0	0.0	0.0	0.0
b9) Herramientas, Refacciones y Accesorios Menores	1,691.9	151.4	3,208.3	3,208.3	3,172.8	0.0
C. Servicios Generales (C=c1+c2+c3+c4+c5+c6+c7+c8+c9)	57,394.1	927.9	58,322.0	49,729.8	48,002.8	8,592.2
c1) Servicios Básicos	3,413.7	862.5	4,276.2	4,251.9	4,235.3	24.3
c2) Servicios de Arrendamiento	1,292.7	27.1	1,319.8	1,088.7	1,088.7	231.1
c3) Servicios Profesionales, Científicos, Técnicos y Otros Servicios	16,464.5	742.0	17,206.5	13,288.4	13,053.9	2,918.1
c4) Servicios Financieros, Bancarios y Comerciales	2,037.9	145.7	2,183.6	1,880.3	1,590.5	303.3
c5) Servicios de Instalación, Reparación, Mantenimiento y Conservación	18,060.2	3,070.7	21,130.9	19,282.1	18,747.7	1,848.8
c6) Servicios de Comunicación Social y Publicidad	301.7	30.6	332.3	314.4	307.6	17.9
c7) Servicios de Traslado y Viáticos	2,969.6	-2,089.2	880.4	401.5	401.5	478.9
c8) Servicios Oficiales	3,097.9	-1,333.4	1,764.5	1,174.6	1,174.6	589.8
c9) Otros Servicios Generales	10,755.9	-528.1	10,227.8	8,047.8	7,402.8	2,180.0
D. Transferencias, Asignaciones, Subsidios y Otras Ayudas (D=d1+d2+d3+d4+d5+d6+d7+d8+d9)	1,721.7	173.4	1,895.1	1,036.6	1,036.6	858.4
d1) Transferencias Internas y Asignaciones al Sector Público	-	-	-	-	-	-
d2) Transferencias al Resto del Sector Público	-	-	-	-	-	-
d3) Subsidios y Subvenciones	1,652.0	-32.5	1,619.5	802.2	802.2	817.3
d4) Ayudas Sociales	69.7	205.9	275.6	234.4	234.4	41.1
d5) Pensiones y Jubilaciones	-	-	-	-	-	-
d6) Transferencias a Fideicomisos, Mandatos y Otros Análogos	-	-	-	-	-	-
d7) Transferencias a la Seguridad Social	-	-	-	-	-	-
d8) Donativos	-	-	-	-	-	-
d9) Transferencias al Exterior	-	-	-	-	-	-
E. Bienes Muebles, Inmuebles e Intangibles (E=e1+e2+e3+e4+e5+e6+e7+e8+e9)	6,600.0	723.6	7,323.6	7,323.6	6,101.6	0.0
e1) Mobiliario y Equipo de Administración	6,600.0	-1,270.8	5,329.2	5,329.1	4,936.2	0.1
e2) Mobiliario y Equipo Educativo y Recreativo	-	191.2	191.2	191.2	191.2	-
e3) Equipo e Instrumental Médico y de Laboratorio	-	1,095.1	1,095.1	1,095.2	429.5	-0.1
e4) Vehículos y Equipo de Transporte	-	72.0	72.0	72.0	72.0	0.0
e5) Equipo de Defensa y Seguridad	-	-	-	-	-	-
e6) Maquinaria, Otros Equipos y Herramientas	-	610.6	610.6	610.6	447.2	-
e7) Activos Biológicos	-	-	-	-	-	-
e8) Bienes Inmuebles	-	-	-	-	-	-
e9) Activos Intangibles	-	25.5	25.5	25.5	25.5	-
F. Inversión Pública (F=f1+f2+f3)	-	-	-	-	-	-
f1) Obra Pública en Bienes de Dominio Público	-	-	-	-	-	-
f2) Obra Pública en Bienes Propios	-	-	-	-	-	-
f3) Proyectos Productivos y Acciones de Fomento	-	-	-	-	-	-
G. Inversiones Financieras y Otras Provisiones (G=g1+g2+g3+g4+g5+g6+g7)	-	-	-	-	-	-
g1) Inversiones Para el Fomento de Actividades Productivas	-	-	-	-	-	-
g2) Acciones y Participaciones de Capital	-	-	-	-	-	-
g3) Compra de Títulos y Valores	-	-	-	-	-	-
g4) Concesión de Préstamos	-	-	-	-	-	-
g5) Inversiones en Fideicomisos, Mandatos y Otros Análogos	-	-	-	-	-	-
Fideicomiso de Desastres Naturales (Informativo)	-	-	-	-	-	-
g6) Otras Inversiones Financieras	-	-	-	-	-	-
g7) Provisiones para Contingencias y Otras erogaciones Especiales	-	-	-	-	-	-
H. Participaciones y Aportaciones (H=h1+h2+h3)	-	-	-	-	-	-
h1) Participaciones	-	-	-	-	-	-
h2) Aportaciones	-	-	-	-	-	-
h3) Convenios	-	-	-	-	-	-
I. Deuda Pública (I=i1+i2+i3+i4+i5+i6+i7)	-	9,789.3	9,789.3	9,789.3	9,789.3	-
i1) Amortización de la Deuda Pública	-	-	-	-	-	-
i2) Intereses de la Deuda Pública	-	-	-	-	-	-
i3) Comisiones de la Deuda Pública	-	-	-	-	-	-
i4) Gastos de la Deuda Pública	-	-	-	-	-	-
i5) Costo por Coberturas	-	-	-	-	-	-
i6) Apoyos Financieros	-	-	-	-	-	-
i7) Adeudos de Ejercicios Fiscales Anteriores (ADEFAS)	-	9,789.3	9,789.3	9,789.3	9,789.3	-

TESE

Concepto	Egresos					Subejercicio
	Aprobado	Amplaciones/ (Reducciones)	Modificado	Devengado	Pagado	
II. Gasto Etiquetado (II=A+B+C+D+E+F+G+H+I) A. Servicios Personales (A=a1+a2+a3+a4+a5+a6+a7) a1) Remuneraciones al Personal de Carácter Permanente a2) Remuneraciones al Personal de Carácter Transitorio a3) Remuneraciones Adicionales y Especiales a4) Seguridad Social a5) Otras Prestaciones Sociales y Económicas a6) Previsiones a7) Pago de Estímulos a Servidores Públicos B. Materiales y Suministros (B=b1+b2+b3+b4+b5+b6+b7+b8+b9) b1) Materiales de Administración, Emisión de Documentos y Artículos Oficiales b2) Alimentos y Utensilios b3) Materias Primas y Materiales de Producción y Comercialización b4) Materiales y Artículos de Construcción y de Reparación b5) Productos Químicos, Farmacéuticos y de Laboratorio b6) Combustibles, Lubricantes y Aditivos b7) Vestuario, Blancos, Prendas de Protección y Artículos Deportivos b8) Materiales y Suministros Para Seguridad b9) Herramientas, Refacciones y Accesorios Menores C. Servicios Generales (C=c1+c2+c3+c4+c5+c6+c7+c8+c9) c1) Servicios Básicos c2) Servicios de Arrendamiento c3) Servicios Profesionales, Científicos, Técnicos y Otros Servicios c4) Servicios Financieros, Bancarios y Comerciales c5) Servicios de Instalación, Reparación, Mantenimiento y Conservación c6) Servicios de Comunicación Social y Publicidad c7) Servicios de Traslado y Viáticos c8) Servicios Oficiales c9) Otros Servicios Generales D. Transferencias, Asignaciones, Subsidios y Otras Ayudas (D=d1+d2+d3+d4+d5+d6+d7+d8+d9) d1) Transferencias Internas y Asignaciones al Sector Público d2) Transferencias al Resto del Sector Público d3) Subsidios y Subvenciones d4) Ayudas Sociales d5) Pensiones y Jubilaciones d6) Transferencias a Fideicomisos, Mandatos y Otros Análogos d7) Transferencias a la Seguridad Social d8) Donativos d9) Transferencias al Exterior E. Bienes Muebles, Inmuebles e Intangibles (E=e1+e2+e3+e4+e5+e6+e7+e8+e9) e1) Mobiliario y Equipo de Administración e2) Mobiliario y Equipo Educativo y Recreativo e3) Equipo e Instrumental Médico y de Laboratorio e4) Vehículos y Equipo de Transporte e5) Equipo de Defensa y Seguridad e6) Maquinaria, Otros Equipos y Herramientas e7) Activos Biológicos e8) Bienes Inmuebles e9) Activos Intangibles F. Inversión Pública (F=f1+f2+f3) f1) Obra Pública en Bienes de Dominio Público f2) Obra Pública en Bienes Propios f3) Proyectos Productivos y Acciones de Fomento G. Inversiones Financieras y Otras Provisiones (G=g1+g2+g3+g4+g5+g6+g7) g1) Inversiones Para el Fomento de Actividades Productivas g2) Acciones y Participaciones de Capital g3) Compra de Títulos y Valores g4) Concesión de Préstamos g5) Inversiones en Fideicomisos, Mandatos y Otros Análogos Fideicomiso de Desastres Naturales (Informativo) g6) Otras Inversiones Financieras g7) Provisiones para Contingencias y Otras Erogaciones Especiales H. Participaciones y Aportaciones (H=h1+h2+h3) h1) Participaciones h2) Aportaciones h3) Convenios I. Deuda Pública (I=i1+i2+i3+i4+i5+i6+i7) i1) Amortización de la Deuda Pública i2) Intereses de la Deuda Pública i3) Comisiones de la Deuda Pública i4) Gastos de la Deuda Pública i5) Costo por Coberturas i6) Apoyos Financieros i7) Adeudos de Ejercicios Fiscales Anteriores (ADEFAS)						
III. Total de Egresos (III = I + II)	280,678.1	20,425.2	301,103.3	282,480.5	278,317.3	18,622.8

Tecnológico de Estudios Superiores de Ecatepec Estado Analítico del Ejercicio del Presupuesto de Egresos Detallado Clasificación Administrativa Del 1 de Enero al 31 de Diciembre de 2019 (Miles de Pesos)						
Concepto (c)	Egresos					Subejercicio
	Aprobado	Ampliaciones/ (Reducciones)	Modificado	Devengado	Pagado	
I. Gasto No Etiquetado (I=A+B+C+D+E+F+G+H)	280,678.1	20,425.2	301,103.3	282,480.5	278,317.3	18,622.8
Tecnológico de Estudios Superiores de Ecatepec (2010C02000)	280,678.1	20,425.2	301,103.3	282,480.5	278,317.3	18,622.8
II. Gasto Etiquetado (II=A+B+C+D+E+F+G+H)						
Tecnológico de Estudios Superiores de Ecatepec (2010C02000)						
III. Total de Egresos (III = I + II)	280,678.1	20,425.2	301,103.3	282,480.5	278,317.3	18,622.8

Tecnológico de Estudios Superiores de Ecatepec
Estado Analítico del Ejercicio del Presupuesto de Egresos Detallado
Clasificación Funcional (Finalidad y Función)
Del 1 de Enero al 31 de Diciembre de 2019
(Miles de Pesos)

Concepto (c)	Egresos					Subejercicio (e)
	Aprobado (d)	Ampliaciones/ (Reducciones)	Modificado	Devengado	Pagado	
I. Gasto No Etiquetado (I=A+B+C+D)	280,678.1	20,425.2	301,103.3	282,480.5	278,317.3	18,622.8
A. Gobierno (A=a1+a2+a3+a4+a5+a6+a7+a8)						
a1) Legislación						
a2) Justicia						
a3) Coordinación de la Política de Gobierno						
a4) Relaciones Exteriores						
a5) Asuntos Financieros y Hacendarios						
a6) Seguridad Nacional						
a7) Asuntos de Orden Público y de Seguridad Interior						
a8) Otros Servicios Generales						
B. Desarrollo Social (B=b1+b2+b3+b4+b5+b6+b7)	280,678.1	20,425.2	301,103.3	282,480.5	278,317.3	18,622.8
b1) Protección Ambiental						
b2) Vivienda y Servicios a la Comunidad						
b3) Salud						
b4) Recreación, Cultura y Otras Manifestaciones Sociales						
b5) Educación	280,678.1	20,425.2	301,103.3	282,480.5	278,317.3	18,622.8
b6) Protección Social						
b7) Otros Asuntos Sociales						
C. Desarrollo Económico (C=c1+c2+c3+c4+c5+c6+c7+c8+c9)						
c1) Asuntos Económicos, Comerciales y Laborales en General						
c2) Agropecuaria, Silvicultura, Pesca y Caza						
c3) Combustibles y Energía						
c4) Minería, Manufacturas y Construcción						
c5) Transporte						
c6) Comunicaciones						
c7) Turismo						
c8) Ciencia, Tecnología e Innovación						
c9) Otras Industrias y Otros Asuntos Económicos						
D. Otras No Clasificadas en Funciones Anteriores (D=d1+d2+d3+d4)						
d1) Transacciones de la Deuda Pública / Costo Financiero de la Deuda						
d2) Transferencias, Participaciones y Aportaciones Entre Diferentes Niveles y Ordenes de Gobierno						
d3) Saneamiento del Sistema Financiero						
d4) Adeudos de Ejercicios Fiscales Anteriores						
II. Gasto Etiquetado (II=A+B+C+D)						
A. Gobierno (A=a1+a2+a3+a4+a5+a6+a7+a8)						
a1) Legislación						
a2) Justicia						
a3) Coordinación de la Política de Gobierno						
a4) Relaciones Exteriores						
a5) Asuntos Financieros y Hacendarios						
a6) Seguridad Nacional						
a7) Asuntos de Orden Público y de Seguridad Interior						
a8) Otros Servicios Generales						
B. Desarrollo Social (B=b1+b2+b3+b4+b5+b6+b7)						
b1) Protección Ambiental						
b2) Vivienda y Servicios a la Comunidad						
b3) Salud						
b4) Recreación, Cultura y Otras Manifestaciones Sociales						
b5) Educación						
b6) Protección Social						
b7) Otros Asuntos Sociales						
C. Desarrollo Económico (C=c1+c2+c3+c4+c5+c6+c7+c8+c9)						
c1) Asuntos Económicos, Comerciales y Laborales en General						
c2) Agropecuaria, Silvicultura, Pesca y Caza						
c3) Combustibles y Energía						
c4) Minería, Manufacturas y Construcción						
c5) Transporte						
c6) Comunicaciones						
c7) Turismo						
c8) Ciencia, Tecnología e Innovación						
c9) Otras Industrias y Otros Asuntos Económicos						
D. Otras No Clasificadas en Funciones Anteriores (D=d1+d2+d3+d4)						
d1) Transacciones de la Deuda Pública / Costo Financiero de la Deuda						
d2) Transferencias, Participaciones y Aportaciones Entre Diferentes Niveles y Ordenes de Gobierno						
d3) Saneamiento del Sistema Financiero						
d4) Adeudos de Ejercicios Fiscales Anteriores						
III. Total de Egresos (III = I + II)	280,678.1	20,425.2	301,103.3	282,480.5	278,317.3	18,622.8

CUENTA PÚBLICA DEL GOBIERNO, ORGANISMOS AUXILIARES Y AUTÓNOMOS DEL ESTADO DE MÉXICO 2019

Tecnológico de Estudios Superiores de Ecatepec Estado Analítico del Ejercicio del Presupuesto de Egresos Detallado Clasificación de Servicios Personales por Categoría Del 1 de Enero al 31 de Diciembre de 2019 (Miles de Pesos)						
Concepto (c)	Egresos					Subejercicio
	Aprobado	Ampliaciones/ (Reducciones)	Modificado	Devengado	Pagado	
I. Gasto No Etiquetado (I=A+B+C+D+E+F)	197,251.9	7,685.8	204,937.7	195,841.7	195,841.7	9,096.0
A. Personal Administrativo y de Servicio Público	197,251.9	7,685.8	204,937.7	195,841.7	195,841.7	9,096.0
B. Magisterio						
C. Servicios de Salud (C=c1+c2)						
c1) Personal Administrativo						
c2) Personal Médico, Paramédico y afín						
D. Seguridad Pública						
E. Gastos asociados a la implementación de nuevas leyes federales o reformas a las mismas (E = e1 + e2)						
e1) Nombre del Programa o Ley 1						
e2) Nombre del Programa o Ley 2						
F. Sentencias laborales definitivas						
II. Gasto Etiquetado (II=A+B+C+D+E+F)						
A. Personal Administrativo y de Servicio Público						
B. Magisterio						
C. Servicios de Salud (C=c1+c2)						
c1) Personal Administrativo						
c2) Personal Médico, Paramédico y afín						
D. Seguridad Pública						
E. Gastos asociados a la implementación de nuevas leyes federales o reformas a las mismas (E = e1 + e2)						
e1) Nombre del Programa o Ley 1						
e2) Nombre del Programa o Ley 2						
F. Sentencias laborales definitivas						
III. Total del Gasto en Servicios Personales (III = I + II)	197,251.9	7,685.8	204,937.7	195,841.7	195,841.7	9,096.0