



Tecnológico de Estudios Superiores de Ecatepec
Estado Analítico de Ingresos
Del 01 de enero al 30 de septiembre de 2018
(A miles de pesos)

Rubro de Ingresos	Ingreso					Diferencia
	Estimado	Ampliaciones y Reducciones	Modificado	Devengado	Recaudado	
	(1)	(2)	(3= 1 + 2)	(4)	(5)	
Impuestos			.0			.0
Cuotas y Aportaciones de Seguridad Social			.0			.0
Contribuciones de Mejoras			.0			.0
Derechos			.0			.0
Productos	.0	7,082.9	7,082.9	.0	658.8	658.8
Corriente		7,082.9	7,082.9	.0	658.8	658.8
Capital			.0			.0
Aprovechamientos	.0	.0	.0	.0	7,988.6	7,988.6
Corriente		.0	.0	.0	7,988.6	7,988.6
Capital			.0			.0
Ingresos por Ventas de Bienes y Servicios	73,348.4	.0	73,348.4	652.1	57,804.3	-15,544.1
Transferencias, Asignaciones, Subsidios y Otras Ayudas	197,141.5	.0	197,141.5	9,883.8	130,449.6	-66,691.9
Ingresos Derivados de Financiamientos	.0	10,819.6	10,819.6	.0	.0	.0
Total	270,489.9	17,902.5	288,392.4	10,535.9	196,901.3	-73,588.6
				Ingresos excedentes¹		-73,588.6

Estado Analítico de Ingresos Por Fuente de Financiamiento	Ingreso					Diferencia
	Estimado	Ampliaciones y Reducciones	Modificado	Devengado	Recaudado	
	(1)	(2)	(3= 1 + 2)	(4)	(5)	
Ingresos del Gobierno	.0	7,082.9	7,082.9	.0	8,647.4	658.8
Impuestos			.0			.0
Contribuciones de Mejoras			.0			.0
Derechos			.0			.0
Productos	.0	7,082.9	7,082.9	.0	658.8	658.8
Corriente		7,082.9	7,082.9	.0	658.8	658.8
Capital			.0			.0
Aprovechamientos	.0	.0	.0	.0	7,988.6	.0
Corriente			.0			.0
Capital			.0			.0
Participaciones y Aportaciones			.0			.0
Transferencias, Asignaciones, Subsidios y Otras Ayudas			.0			.0
Ingresos de Organismos y Empresas	270,489.9	.0	270,489.9	10,535.9	188,253.9	-82,236.0
Cuotas y Aportaciones de Seguridad Social			.0			.0
Ingresos por Ventas de Bienes y Servicios	73,348.4	.0	73,348.4	652.1	57,804.3	-15,544.1
Transferencias, Asignaciones, Subsidios y Otras Ayudas	197,141.5	.0	197,141.5	9,883.8	130,449.6	-66,691.9
Ingresos derivados de financiamiento	.0	10,819.6	10,819.6	.0	.0	.0
Ingresos Derivados de Financiamientos		10,819.6	10,819.6	.0	.0	.0
Total	270,489.9	17,902.5	288,392.4	10,535.9	196,901.3	-81,577.2
				Ingresos excedentes¹		-81,577.2

Los ingresos excedentes se presentan para efectos de cumplimiento de la Ley General de Contabilidad Gubernamental y el importe reflejado debe ser siempre mayor a cero.


 LIC. SERGIO MANCILLA GUZMÁN
 DIRECTOR GENERAL




 LIC. LUIS GONZÁLEZ SÁNCHEZ
 DIRECTOR DE ADMINISTRACIÓN Y FINANZAS

Tecnológico de Estudios Superiores de Ecatepec
 Estado Analtico del Ejercicio del Presupuesto de Egresos
 Clasificación por Objeto del Gasto (Capítulo y Concepto)
 Del 01 de enero al 30 de septiembre de 2018
 (A miles de pesos)

Concepto	Egresos					Subejercicio
	Aprobado	Ampliaciones/ (Reducciones)	Modificado	Devengado	Pagado	
Servicios Personales	193,863.8	0.0	193,863.8	0.0	124,558.1	193,863.8
Remuneraciones al Personal de Carácter Permanente	90,150.9	1,621.0	88,529.9	0.0	63,755.7	88,529.9
Remuneraciones al Personal de Carácter Transitorio	7,210.9	1,787.8	5,423.1	0.0	2,186.6	5,423.1
Remuneraciones Adicionales y Especiales	54,762.1	6,354.6	61,116.7	0.0	35,066.8	61,116.7
Seguridad Social	20,218.6	407.6	20,626.2	0.0	15,563.0	20,626.2
Otras Prestaciones Sociales y Económicas	20,733.7	3,353.4	17,380.3	0.0	7,986.0	17,380.3
Previsiones	0.0	0.0	0.0	0.0	0.0	0.0
Pago de Estímulos a Servidores Públicos	787.5	-	787.5	0.0	-	787.5
Materiales y Suministros	16,360.4	0.0	16,360.4	8,433.6	6,687.0	7,926.8
Materiales de Administración, Emisión de Documentos y Artículos Oficiales	4,193.5	336.2	4,529.7	1,200.3	3,257.5	3,329.4
Alimentos y Utensilios	11.9	-	11.9	11.9	-	0.0
Materias Primas y Materiales de Producción y Comercialización	851.8	322.9	528.9	161.0	206.8	367.9
Materiales y Artículos de Construcción y de Reparación	2,182.0	1,218.4	3,400.4	1,952.2	1,420.0	1,448.2
Productos Químicos, Farmacéuticos y de Laboratorio	2,873.9	9.7	2,864.2	2,529.4	301.0	334.8
Combustibles, Lubricantes y Aditivos	1,451.9	2.4	1,449.5	60.9	1,025.7	1,388.6
Vestuario, Blancos, Prendas de Protección y Artículos Deportivos	2,839.9	1,611.0	1,228.9	456.5	224.9	772.4
Materiales y Suministros Para Seguridad	263.6	252.8	10.8	-	10.8	10.8
Herramientas, Refacciones y Accesorios Menores	1,691.9	644.2	2,336.1	2,061.4	240.3	274.7
Servicios Generales	55,444.1	645.4	56,089.5	10,376.3	34,903.3	45,713.2
Servicios Básicos	3,413.7	285.4	3,699.1	369.0	2,477.1	3,330.1
Servicios de Arrendamiento	1,292.7	31.5	1,324.2	136.3	983.2	1,187.9
Servicios Profesionales, Científicos, Técnicos y Otros Servicios	15,164.5	-174.3	14,990.2	1,224.2	10,249.7	13,766.0
Servicios Financieros, Bancarios y Comerciales	2,037.9	-25.7	2,012.2	665.1	1,161.5	1,341.1
Servicios de Instalación, Reparación, Mantenimiento y Conservación	16,410.2	3,624.6	20,034.8	4,259.6	12,231.1	15,775.2
Servicios de Comunicación Social y Publicidad	301.7	-135.2	166.5	67.8	48.3	98.7
Servicios de Traslado y Viáticos	2,969.6	-1,669.7	1,299.9	114.3	503.4	1,185.6
Servicios Oficiales	3,097.9	-707.0	2,390.9	735.2	1,074.3	1,655.7
Otros Servicios Generales	10,755.9	-584.2	10,171.7	2,804.8	6,174.7	7,366.9
Transferencias, Asignaciones, Subsidios y Otras Ayudas	1,721.7	237.5	1,959.1	516.9	599.8	1,442.2
Transferencias Internas y Asignaciones al Sector Público	0.0	0.0	0.0	0.0	0.0	0.0
Transferencias al Resto del Sector Público	0.0	0.0	0.0	0.0	0.0	0.0
Subsidios y Subvenciones	1,652.0	127.7	1,779.7	507.5	446.1	1,272.2
Ayudas Sociales	69.7	109.8	179.5	9.4	153.7	170.1
Pensiones y Jubilaciones	0.0	0.0	0.0	0.0	0.0	0.0
Transferencias a Fideicomisos, Mandatos y Otros Análogos	0.0	0.0	0.0	0.0	0.0	0.0
Transferencias a la Seguridad Social	0.0	0.0	0.0	0.0	0.0	0.0
Donativos	0.0	0.0	0.0	0.0	0.0	0.0
Transferencias al Exterior	0.0	0.0	0.0	0.0	0.0	0.0
Bienes Muebles, Inmuebles e Intangibles	3,100.0	0.0	3,100.0	2,434.7	665.3	665.3
Mobiliario y Equipo de Administración	3,100.0	-464.9	2,635.1	2,434.7	200.4	200.4
Mobiliario y Equipo Educativo y Recreativo	0.0	0.0	0.0	0.0	0.0	0.0
Equipo e Instrumental Médico y de Laboratorio	0.0	23.2	23.2	0.0	23.2	23.2
Vehículos y Equipo de Transporte	0.0	405.0	405.0	0.0	405.0	405.0
Equipo de Defensa y Seguridad	0.0	0.0	0.0	0.0	0.0	0.0
Maquinaria, Otros Equipos y Herramientas	0.0	36.7	36.7	0.0	36.7	36.7
Activos Biológicos	0.0	0.0	0.0	0.0	0.0	0.0
Bienes Inmuebles	0.0	0.0	0.0	0.0	0.0	0.0
Activos Intangibles	0.0	0.0	0.0	0.0	0.0	0.0
Inversión Pública	0.0	6,200.0	6,200.0	4,000.0	0.0	2,200.0
Obra Pública en Bienes de Dominio Público	0.0	6,200.0	6,200.0	4,000.0	0.0	2,200.0
Obra Pública en Bienes Propios	0.0	0.0	0.0	0.0	0.0	0.0
Proyectos Productivos y Acciones de Fomento	0.0	0.0	0.0	0.0	0.0	0.0
Inversiones Financieras y Otras Provisiones	0.0	0.0	0.0	0.0	0.0	0.0
Inversiones Para el Fomento de Actividades Productivas	0.0	0.0	0.0	0.0	0.0	0.0
Acciones y Participaciones de Capital	0.0	0.0	0.0	0.0	0.0	0.0
Compra de Títulos y Valores	0.0	0.0	0.0	0.0	0.0	0.0
Concesión de Préstamos	0.0	0.0	0.0	0.0	0.0	0.0
Inversiones en Fideicomisos, Mandatos y Otros Análogos	0.0	0.0	0.0	0.0	0.0	0.0
Otras Inversiones Financieras	0.0	0.0	0.0	0.0	0.0	0.0
Provisiones para Contingencias y Otras Erogaciones Especiales	0.0	0.0	0.0	0.0	0.0	0.0
Participaciones y Aportaciones	0.0	0.0	0.0	0.0	0.0	0.0
Participaciones	0.0	0.0	0.0	0.0	0.0	0.0
Aportaciones	0.0	0.0	0.0	0.0	0.0	0.0
Convenios	0.0	0.0	0.0	0.0	0.0	0.0
Deuda Pública	0.0	10,819.6	10,819.6	0.0	10,819.6	10,819.6
Amortización de la Deuda Pública	0.0	0.0	0.0	0.0	0.0	0.0
Intereses de la Deuda Pública	0.0	0.0	0.0	0.0	0.0	0.0
Comisiones de la Deuda Pública	0.0	0.0	0.0	0.0	0.0	0.0
Gastos de la Deuda Pública	0.0	0.0	0.0	0.0	0.0	0.0
Costo por Coberturas	0.0	0.0	0.0	0.0	0.0	0.0
Apoyos Financieros	0.0	0.0	0.0	0.0	0.0	0.0
Adeudos de Ejercicios Fiscales Anteriores (Adefas)	0.0	10,819.6	10,819.6	0.0	10,819.6	10,819.6
Total del Gasto	270,489.9	17,902.5	288,392.4	25,761.5	178,233.1	262,630.9


LIC. SERGIO MANCILLA GUZMÁN
 DIRECTOR GENERAL




ROSALBA GONZÁLEZ SÁNCHEZ
 DIRECTORA DE ADMINISTRACIÓN Y FINANZAS

Tecnológico de Estudios Superiores de Ecatepec
 Estado Analítico del Ejercicio del Presupuesto de Egresos
 Clasificación Económica (por Tipo de Gasto)
 Del 01 de enero al 30 de septiembre de 2018
 (A miles de pesos)

Concepto	Egresos					Subejercicio
	Aprobado 1	Ampliaciones/ (Reducciones) 2	Modificado 3 = (1 + 2)	Devengado 4	Pagado 5	
Gasto Corriente	270,489.9	17,902.5	288,392.4	25,761.5	178,233.1	262,630.9
Gasto de Capital	-	-	-	-	-	-
Amortización de la Deuda y Disminución de Pasivos	-	-	-	-	-	-
Pensiones y Jubilaciones	-	-	-	-	-	-
Participaciones	-	-	-	-	-	-
Total del Gasto	270,489.9	17,902.5	288,392.4	25,761.5	178,233.1	262,630.9






 LIC. SERGIO MANCILLA GUZMÁN
 DIRECTOR GENERAL



 LIC. LUIS GONZÁLEZ SÁNCHEZ
 DIRECTOR DE ADMINISTRACIÓN Y FINANZAS

Tecnológico de Estudios Superiores de Ecatepec
Estado Analítico del Ejercicio del Presupuesto de Egresos
Clasificación Administrativa
Del 1 de enero al 30 de septiembre de 2018
(A miles de pesos)

Concepto	Egresos					Subejercicio
	Aprobado	Ampliaciones/ (Reducciones)	Modificado	Devengado	Pagado	
	1	2	3 = (1 + 2)	4	5	6 = (3 - 4)
Entidades Paraestatales y Fideicomisos No Empresariales y No Financieros	270,489.9	17,902.5	288,392.4	25,761.5	178,233.1	262,630.9
Instituciones Publicas de Seguridad Social	-	-	-	-	-	-
Entidades Paraestatales Empresariales No Financieras con Participacion Estatal Mayoritaria	-	-	-	-	-	-
Entidades Paraestatales Empresariales Financieras Monetarias con Participacion Estatal Mayoritaria	-	-	-	-	-	-
Entidades Paraestatales Empresariales Financieras No Monetarias con Participacion Estatal Mayoritaria	-	-	-	-	-	-
Fideicomisos Financieros Publicos con Participacion Estatal Mayoritaria	-	-	-	-	-	-
Total del Gasto	270,489.9	17,902.5	288,392.4	25,761.5	178,233.1	262,630.9




 LIC. SERGIO MANCILLA GUZMÁN
 DIRECTOR GENERAL


 C.P. LUIS GONZÁLEZ SÁNCHEZ
 DIRECTOR DE ADMINISTRACIÓN Y FINANZAS

Tecnológico de Estudios Superiores de Ecatepec
 Estado Analítico del Ejercicio del Presupuesto de Egresos
 Clasificación Administrativa
 Del 1 de enero al 30 de septiembre de 2018
 (A miles de pesos)

Concepto	Egresos					Subejercicio
	1	2	3 = (1 + 2)	4	5	
	Aprobado	Ampliaciones/ (Reducciones)	Modificado	Devengado	Pagado	
Tecnológico de Estudios Superiores de Ecatepec	270,489.9	17,902.5	288,392.4	25,761.5	178,233.1	262,630.9
Total del Gasto	270,489.9	17,902.5	288,392.4	25,761.5	178,233.1	262,630.9



 LUIS SERGIO MANCILLA GUZMÁN
 DIRECTOR GENERAL

 CARLOS LUIS GONZÁLEZ SÁNCHEZ
 DIRECTOR DE ADMINISTRACIÓN Y FINANZAS

Tecnológico de Estudios Superiores de Ecatepec
 Estado Analítico del Ejercicio del Presupuesto de Egresos
 Clasificación Administrativa
 Del 1 de enero al 30 de septiembre de 2018
 (A miles de pesos)

Concepto	Egresos					Subejercicio
	Aprobado	Ampliaciones/ (Reducciones)	Modificado	Devengado	Pagado	
	1	2	3 = (1 + 2)	4	5	6 = (3 - 4)
Poder ejecutivo Poder Legislativo Poder Judicial Organos Autonomos	270,489.9	17,902.5	288,392.4	25,761.5	178,233.1	262,630.9
Total del Gasto	270,489.9	17,902.5	288,392.4	25,761.5	178,233.1	262,630.9


 LIC. SERGIO MANCILLA GUZMÁN
 DIRECTOR GENERAL



 C.P. LUIS GONZÁLEZ SÁNCHEZ
 DIRECTOR DE ADMINISTRACIÓN Y FINANZAS

Tecnológico de Estudios Superiores de Ecatepec
 Estado Analítico del Ejercicio del Presupuesto de Egresos
 Clasificación Funcional (Finalidad y Función)
 Del 1 de enero al 30 de septiembre de 2018
 (A miles de pesos)

Concepto	Egresos					Subejercicio
	Aprobado	Ampliaciones/ (Reducciones)	Modificado	Devengado	Pagado	
	1	2	3 = (1 + 2)	4	5	6 = (3 - 4)
Gobierno						
Legislación						
Justicia						
Coordinación de la Política de Gobierno						
Relaciones Exteriores						
Asuntos Financieros y Hacendarios						
Seguridad Nacional						
Asuntos de Orden Público y de Seguridad Interior						
Otros Servicios Generales						
Desarrollo Social	270,489.9	17,902.5	288,392.4	25,761.5	178,233.1	262,630.9
Protección Ambiental						
Vivienda y Servicios a la Comunidad						
Salud						
Recreación, Cultura y Otras Manifestaciones Sociales						
Educación	270,489.9	17,902.5	288,392.4	25,761.5	178,233.1	262,630.9
Protección Social						
Otros Asuntos Sociales						
Desarrollo Económico						
Asuntos Económicos, Comerciales y Laborales en General						
Agropecuaria, Silvicultura, Pesca y Caza						
Combustibles y Energía						
Minería, Manufacturas y Construcción						
Transporte						
Comunicaciones						
Turismo						
Ciencia, Tecnología e Innovación						
Otras Industrias y Otros Asuntos Económicos						
Otras no Clasificadas en Funciones Anteriores						
Transacciones de la Deuda Pública / Costo Financiero de la Deuda						
Transferencias, Participaciones y Aportaciones entre Diferentes Niveles y Ordenes de Gobierno						
Sanearamiento del Sistema Financiero						
Adeudos de Ejercicios Fiscales Anteriores						
Total del Gasto	270,489.9	17,902.5	288,392.4	25,761.5	178,233.1	262,630.9




[Signature]
 DR. SERGIO MANCILLA GUZMAN
 DIRECTOR GENERAL

[Signature]
 C. FLORES GONZÁLEZ SÁNCHEZ
 DIRECTOR DE ADMINISTRACIÓN Y FINANZAS

Tecnológico de Estudios Superiores de Ecatepec
 Endeudamiento Neto
 Del 1 de Enero al 30 de Septiembre de 2018
 (A miles de pesos)

Identificación de Crédito o Instrumento	Contratación/Colocación		Amortización	Endeudamiento Neto
	A	B		
Creditos Bancarios				
				-
				-
				-
NO APLICA				
				-
				-
				-
Total Créditos Bancarios	-			-
Otros Instrumentos de Deuda				
				-
				-
				-
				-
Total Otros Instrumentos de Deuda	-		-	-
TOTAL	-		-	-



Tecnológico de Estudios Superiores de Ecatepec
 Intereses de la Deuda
 Del 1 de Enero al 30 de Septiembre de 2018
 (A miles de pesos)

Identificación de Crédito o Instrumento	Devengado	Pagado
Créditos Bancarios		
NO APLICA		
Total de Intereses de Créditos Bancarios	-	-
Otros Instrumentos de Deuda		
Total de Intereses de Otros Instrumentos de Deuda	-	-
TOTAL	-	-

