

Tecnológico de Estudios Superiores de Ecatepec  
Estado de Situación Financiera  
Al 30 de junio de 2018 y 31 de diciembre de 2017  
( A miles de pesos )

CONCEPTO	Año		CONCEPTO	Año	
	2018	2017		2018	2017
<b>ACTIVO</b>			<b>PASIVO</b>		
<b>Activo Circulante</b>			<b>Pasivo Circulante</b>		
Efectivo y Equivalentes	41,477.9	1,148.3	Cuentas por Pagar a Corto Plazo	26,481.1	21,990.3
Derechos a Recibir Efectivo o Equivalentes	2,880.8	27,687.5	Documentos por Pagar a Corto Plazo		
Derechos a Recibir Bienes o Servicios			Porción a Corto Plazo de la Deuda Pública a Largo Plazo		
Inventarios	3,000.0	3,722.5	Títulos y Valores a Corto Plazo		
Almacenes			Pasivos Diferidos a Corto Plazo		
Estimación por Pérdida o Deterioro de Activos Circulantes			Fondos y Bienes de Terceros en Garantía y/o Administración a Corto Plazo		
Otros Activos Circulantes			Provisiones a Corto Plazo		
<b>Total de Activos Circulantes</b>	<b>47,358.7</b>	<b>32,558.3</b>	Otros Pasivos a Corto Plazo		
			<b>Total de Pasivos Circulantes</b>	<b>26,481.1</b>	<b>21,990.3</b>
<b>Activo No Circulante</b>			<b>Pasivo No Circulante</b>		
Inversiones Financieras a Largo Plazo			Cuentas por Pagar a Largo Plazo		
Derechos a Recibir Efectivo o Equivalentes a Largo Plazo			Documentos por Pagar a Largo Plazo		
Bienes Inmuebles, Infraestructura y Construcciones en Proceso	358,800.3	358,800.3	Deuda Pública a Largo Plazo		
Bienes Muebles	224,644.8	223,446.8	Pasivos Diferidos a Largo Plazo		
Activos Intangibles			Fondos y Bienes de Terceros en Garantía y/o en Administración a Largo Plazo		
Depreciación, Deterioro y Amortización Acumulada de Bienes	-318,350.4	-311,452.2	Provisiones a Largo Plazo		
Activos Diferidos			<b>Total de Pasivos No Circulantes</b>	<b>.0</b>	<b>.0</b>
Estimación por Pérdida o Deterioro de Activos no Circulantes	29.1	29.1	<b>Total del Pasivo</b>	<b>26,481.1</b>	<b>21,990.3</b>
Otros Activos no Circulantes			<b>HACIENDA PÚBLICA/ PATRIMONIO</b>		
<b>Total de Activos No Circulantes</b>	<b>265,123.8</b>	<b>270,824.0</b>	<b>Hacienda Pública/Patrimonio Contribuido</b>		
<b>Total del Activo</b>	<b>312,482.5</b>	<b>303,382.3</b>	Aportaciones	112,142.4	112,142.4
			Donaciones de Capital	112,142.4	112,142.4
			Actualización de la Hacienda Pública / Patrimonio		
			<b>Hacienda Pública/Patrimonio Generado</b>	<b>173,859.0</b>	<b>169,249.6</b>
			Resultados del Ejercicio (Ahorro / Desahorro)	4,609.4	31,223.0
			Resultados de Ejercicios Anteriores	85,786.3	54,563.3
			Revalúos	83,463.3	83,463.3
			Reservas		
			Rectificaciones de Resultados de Ejercicios Anteriores		
			<b>Exceso o Insuficiencia en la Actualización de la Hacienda Pública/Patrimonio</b>	<b>.0</b>	<b>.0</b>
			Resultado por Posición Monetaria		
			Resultado por Tenencia de Activos no Monetarios		
			<b>Total Hacienda Pública/ Patrimonio</b>	<b>286,001.4</b>	<b>281,392.0</b>
			<b>Total del Pasivo y Hacienda Pública / Patrimonio</b>	<b>312,482.5</b>	<b>303,382.3</b>

Bajo protesta de decir verdad declaramos que los Estados Financieros y sus Notas son razonablemente correctos y responsabilidad del emisor.

LIC. SANTIAGO MARICILLA GUZMÁN  
DIRECTOR GENERAL

LUIS GONZÁLEZ SÁNCHEZ  
DIRECTOR DE ADMINISTRACIÓN Y FINANZAS

Tecnológico de Estudios Superiores de Ecatepec  
Estado de Actividades  
Del 01 de Enero al 30 de Junio de 2018 y del 01 de Enero al 31 de Diciembre 2017  
( A miles de pesos )

Concepto	2018	2017
<b>INGRESOS Y OTROS BENEFICIOS</b>		
<b>Ingresos de la Gestión</b>	.0	.0
Impuestos	.0	.0
Cuotas y Aportaciones de Seguridad Social	.0	.0
Contribuciones de Mejoras	.0	.0
Derechos	.0	.0
Productos de Tipo Corriente	.0	.0
Aprovechamientos de Tipo Corriente	.0	.0
Ingresos por Venta de Bienes y Servicios	.0	.0
Ingresos no Comprendidos en las Fracciones de la Ley de Ingresos Causados en Ejercicios Fiscales Anteriores Pendientes de Liquidación o Pago	.0	.0
<b>Participaciones, Aportaciones, Transferencias, Asignaciones, Subsidios y Otras Ayudas</b>	<b>126,227.4</b>	<b>295,071.2</b>
Participaciones y Aportaciones	.0	.0
Transferencia, Asignaciones, Subsidios y Otras Ayudas	126,227.4	295,071.2
<b>Otros Ingresos y Beneficios</b>	<b>1,179.9</b>	<b>642.6</b>
Ingresos Financieros	382.9	567.7
Incremento por Variación de Inventarios	.0	.0
Disminución del Exceso de Estimaciones por Pérdida o Deterioro u Obsolescencia	.0	.0
Disminución del Exceso de Provisiones	.0	.0
Otros Ingresos y Beneficios Varios	797.0	74.9
<b>Total de Ingresos y Otros Beneficios</b>	<b>127,407.3</b>	<b>295,713.8</b>
<b>GASTOS Y OTRAS PÉRDIDAS</b>		
<b>Gastos de Funcionamiento</b>	<b>115,298.1</b>	<b>249,536.7</b>
Servicios Personales	83,819.0	176,922.1
Materiales y Suministros	4,845.4	17,712.2
Servicios Generales	26,633.7	54,902.4
<b>Transferencia, Asignaciones, Subsidios y Otras Ayudas</b>	<b>434.0</b>	<b>1,351.6</b>
Transferencias Internas y Asignaciones al Sector Público	.0	.0
Transferencias al Resto del Sector Público	.0	.0
Subsidios y Subvenciones	428.0	1,314.6
Ayudas Sociales	6.0	37.0
Pensiones y Jubilaciones	.0	.0
Transferencias a Fidelcomisos, Mandatos y Contratos Análogos	.0	.0
Transferencias a la Seguridad Social	.0	.0
Donativos	.0	.0
Transferencias al Exterior	.0	.0
<b>Participaciones y Aportaciones</b>	<b>.0</b>	<b>.0</b>
Participaciones	.0	.0
Aportaciones	.0	.0
Convenios	.0	.0
<b>Intereses, Comisiones y Otros Gastos de la Deuda Pública</b>	<b>.0</b>	<b>.0</b>
Intereses de la Deuda Pública	.0	.0
Comisiones de la Deuda Pública	.0	.0
Gastos de la Deuda Pública	.0	.0
Costo por Coberturas	.0	.0
Apoyos Financieros	.0	.0
<b>Otros Gastos y Pérdidas Extraordinarias</b>	<b>7,065.8</b>	<b>13,233.2</b>
Estimaciones, Depreciaciones, Deterioros, Obsolescencia y Amortizaciones	6,898.2	13,233.2
Provisiones	.0	.0
Disminución de Inventarios	.0	.0
Aumento por Insuficiencia de Estimaciones por Pérdida o Deterioro y Obsolescencia	.0	.0
Aumento por Insuficiencia de Provisiones	.0	.0
Otros Gastos	167.6	.0
<b>Inversión Pública</b>	<b>.0</b>	<b>369.3</b>
Inversión Pública no Capitalizable	.0	369.3
<b>Total de Gastos y Otras Pérdidas</b>	<b>122,797.9</b>	<b>264,490.8</b>
<b>Resultados del Ejercicio (Ahorro/Desahorro)</b>	<b>4,609.4</b>	<b>31,223.0</b>

Bajo Protesta de decir Verdad Declaramos que los Estados Financieros y sus Notas son Razonablemente Correctos y Responsabilidad del Emisor

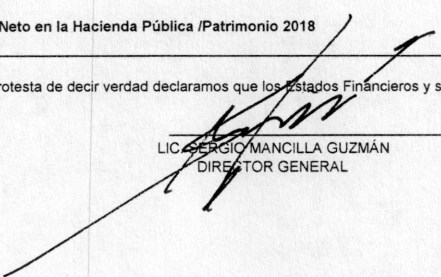
LIC. GABRIELA MANCILLA GUZMAN  
DIRECTOR GENERAL

LIC. FELIPE GONZALEZ SANCHEZ  
DIRECTOR DE ADMINISTRACION Y FINANZAS

Tecnológico de Estudios Superiores de Ecatepec  
 Estado de Variación en la Hacienda Pública  
 Del 1 de enero al 30 de junio de 2018 y del 1 de enero al 31 de diciembre de 2017  
 (A miles de pesos)

Concepto	Hacienda Pública/Patrimonio Contribuido	Hacienda Pública/Patrimonio o Generado de Ejercicios Anteriores	Hacienda Pública/Patrimonio o Generado del Ejercicio	Ajustes por Cambios de Valor	TOTAL
<b>Rectificaciones de Resultados de Ejercicios Anteriores</b>					.0
Patrimonio Neto Inicial Ajustado del Ejercicio 2017	112,142.4			.0	112,142.4
Aportaciones	112,142.4				112,142.4
Donaciones de Capital	.0				.0
Actualización de la Hacienda Pública/Patrimonio	.0				.0
<b>Variaciones de la Hacienda Pública/Patrimonio Neto del Ejercicio 2017</b>		54,563.3	31,223.0	83,463.3	169,249.6
Resultados del Ejercicio (Ahorro/Desahorro)			31,223.0		31,223.0
Resultados de Ejercicios Anteriores		54,563.3			54,563.3
Revalúos				83,463.3	83,463.3
Reservas				.0	.0
<b>Hacienda Pública/Patrimonio Neto Final del Ejercicio 2017</b>	112,142.4	54,563.3	31,223.0	83,463.3	281,392.0
<b>Cambios en la Hacienda Pública/Patrimonio Neto del Ejercicio 2018</b>					
Aportaciones	.0				.0
Donaciones de Capital	.0				.0
Actualización de la Hacienda Pública/Patrimonio	.0				.0
<b>Variaciones de la Hacienda Pública/Patrimonio Neto del Ejercicio 2018</b>		31,223.0	4,609.4	.0	35,832.4
Resultados del Ejercicio (Ahorro/Desahorro)			4,609.4	.0	4,609.4
Resultados de Ejercicios Anteriores		31,223.0		.0	31,223.0
Revalúos		.0		.0	.0
Reservas		.0		.0	.0
<b>Saldo Neto en la Hacienda Pública /Patrimonio 2018</b>	112,142.4	85,786.3	4,609.4	83,463.3	286,001.4

Bajo protesta de decir verdad declaramos que los Estados Financieros y sus Notas son razonablemente correctos y responsabilidad del emisor

  
 LIC. SERGIO MANCILLA GUZMÁN  
 DIRECTOR GENERAL

  
 P. LUIS GONZÁLEZ SÁNCHEZ  
 DIRECTOR DE ADMINISTRACIÓN Y FINANZAS

**Tecnológico de Estudios Superiores de Ecatepec**  
**Estado de Flujos de Efectivo**  
**Del 1 de enero al 30 de junio de 2018 y del 01 de enero al 31 diciembre de 2017**  
**(A miles de pesos)**

Concepto	2018	2017
<b>Flujos de Efectivo de las Actividades de Operación</b>		
<b>Origen</b>	<b>127,407.3</b>	<b>295,713.8</b>
Impuestos	.0	.0
Cuotas y Aportaciones de Seguridad Social	.0	.0
Contribuciones de Mejoras	.0	.0
Derechos	.0	.0
Productos de Tipo Corriente	.0	.0
Aprovechamientos de Tipo Corriente	.0	.0
Ingresos por Venta de Bienes y Servicios	.0	.0
Ingresos no Comprendidos en las Fracciones de la Ley de Ingresos Causados en Ejercicios	.0	.0
Fiscales Anteriores Pendientes de Liquidación o Pago	.0	.0
Participaciones y Aportaciones	.0	.0
Transferencias, Asignaciones y Subsidios y Otras Ayudas	126,227.4	295,071.2
Otros Orígenes de Operación	1,179.9	642.6
<b>Aplicación</b>	<b>122,797.9</b>	<b>264,490.8</b>
Servicios Personales	83,819.0	176,922.1
Materiales y Suministros	4,845.4	17,712.2
Servicios Generales	26,633.7	54,902.4
Transferencias Internas y Asignaciones al Sector Público	.0	.0
Transferencias al Resto del Sector Público	.0	.0
Subsidios y Subvenciones	428.0	1,314.6
Ayudas Sociales	6.0	37.0
Pensiones y Jubilaciones	.0	.0
Transferencias a Fideicomisos, Mandatos y Contratos Análogos	.0	.0
Transferencias a la Seguridad Social	.0	.0
Donativos	.0	.0
Transferencias al Exterior	.0	.0
Participaciones	.0	.0
Aportaciones	.0	.0
Convenios	.0	.0
Otras Aplicaciones de Operación	7,065.8	13,602.5
<b>Flujos Netos de Efectivo por Actividades de Operación</b>	<b>4,609.4</b>	<b>31,223.0</b>
<b>Flujos de Efectivo de las Actividades de Inversión</b>		
<b>Origen</b>	<b>32,427.4</b>	<b>.0</b>
Bienes Inmuebles, Infraestructura y Construcciones en Proceso	.0	.0
Bienes Muebles	.0	.0
Otros Orígenes de Inversión	32,427.4	.0
<b>Aplicación</b>	<b>1,198.0</b>	<b>51,114.2</b>
Bienes Inmuebles, Infraestructura y Construcciones en Proceso	.0	.0
Bienes Muebles	1,198.0	.0
Otras Aplicaciones de Inversión	.0	51,114.2
<b>Flujos Netos de Efectivo por Actividades de Inversión</b>	<b>31,229.4</b>	<b>-51,114.2</b>
<b>Flujo de Efectivo de las Actividades de Financiamiento</b>		
<b>Origen</b>	<b>4,490.8</b>	<b>15,249.2</b>
Endeudamiento Neto	4,490.8	15,249.2
Interno	.0	.0
Externo	.0	.0
Otros Orígenes de Financiamiento	.0	.0
<b>Aplicación</b>	<b>.0</b>	<b>.0</b>
Servicios de la Deuda	.0	.0
Interno	.0	.0
Externo	.0	.0
Otras Aplicaciones de Financiamiento	.0	.0
<b>Flujos Netos de Efectivo por Actividades de Financiamiento</b>	<b>4,490.8</b>	<b>15,249.2</b>
<b>Incremento/Disminución Neta en el Efectivo y Equivalentes al Efectivo</b>	<b>40,329.6</b>	<b>-4,642.0</b>
Efectivo y Equivalentes al Efectivo al Inicio del Ejercicio	1,148.3	5,790.3
<b>Efectivo y Equivalentes al Efectivo al Final del Ejercicio</b>	<b>41,477.9</b>	<b>1,148.3</b>

Bajo protesta de decir verdad, declaramos que los Estados Financieros y sus Notas son razonablemente correctos y responsabilidad del emisor.

LIC. SERGIO MANCILLA GUZMÁN  
 DIRECTOR GENERAL

C. F. LUIS GONZÁLEZ SÁNCHEZ  
 DIRECTOR DE ADMINISTRACIÓN Y FINANZAS

Tecnológico de Estudios Superiores de Ecatepec

Estado Analítico del Activo


Del 1 de enero al 30 de junio de 2018

(A miles de pesos)

Concepto	Saldo Inicial	Cargos del Periodo	Abonos del Periodo	Saldo Final	Variación del Periodo
	1	2	3	4 = (1+2-3)	(4-1)
<b>ACTIVO</b>	<b>303,382.3</b>	<b>3,267,889.0</b>	<b>3,244,992.4</b>	<b>312,482.5</b>	<b>9,100.2</b>
<b>Activo Circulante</b>	<b>32,558.3</b>	<b>3,266,691.0</b>	<b>3,251,890.6</b>	<b>47,358.7</b>	<b>14,800.4</b>
Efectivo y Equivalentes	1,148.3	3,208,018.7	3,167,689.1	41,477.9	40,329.6
Derechos a Recibir Efectivo o Equivalentes	27,687.5	58,672.3	83,479.0	2,880.8	-24,806.7
Derechos a Recibir Bienes o Servicios	.0	.0	.0	.0	.0
Inventarios	3,722.5	.0	722.5	3,000.0	-722.5
Almacenes	.0	.0	.0	.0	.0
Estimación por Pérdida o Deterioro de Activos Circulantes	.0	.0	.0	.0	.0
Otros Activos Circulantes	.0	.0	.0	.0	.0
<b>Activo No Circulante</b>	<b>270,824.0</b>	<b>1,198.0</b>	<b>-6,898.2</b>	<b>265,123.8</b>	<b>-5,700.2</b>
Inversiones Financieras a Largo Plazo	.0	.0	.0	.0	.0
Derechos a Recibir Efectivo o Equivalentes a Largo Plazo	.0	.0	.0	.0	.0
Bienes Inmuebles, Infraestructura y Construcciones en Proceso	358,800.3	.0	.0	358,800.3	.0
Bienes Muebles	223,446.8	1,198.0	.0	224,644.8	1,198.0
Activos Intangibles	.0	.0	.0	.0	.0
Depreciación, Deterioro y Amortización Acumulada de Bienes	-311,452.2	.0	-6,898.2	-318,350.4	-6,898.2
Activos Diferidos	.0	.0	.0	.0	.0
Estimación por Pérdida o Deterioro de Activos no Circulantes	.0	.0	.0	.0	.0
Otros Activos no Circulantes	29.1	.0	.0	29.1	.0

Bajo protesta de decir verdad declaramos que los Estados Financieros y sus Notas son razonablemente correctos y responsabilidad del emisor.


LIC. SERGIO MANCILLA GUZMÁN  
DIRECTOR GENERAL

  
DR. LUIS GONZÁLEZ SÁNCHEZ  
DIRECTOR DE ADMINISTRACIÓN Y FINANZAS

Tecnológico de Estudios Superiores de Ecatepec  
 Estado Analítico de la Deuda y Otros Pasivos  
 Del 1 de enero al 30 de junio de 2018  
 (A miles de pesos)

Denominación de las Deudas	Moneda de Contratación	Institución o País Acreedor	Saldo Inicial del Periodo	Saldo Final del Periodo
<b>DEUDA PÚBLICA</b>				
<b>Corto Plazo</b>				
<b>Deuda Interna</b>			.0	.0
Instituciones de Crédito			.0	.0
Títulos y Valores			.0	.0
Arrendamientos Financieros			.0	.0
<b>Deuda Externa</b>			.0	.0
Organismos Financieros Internacionales			.0	.0
Deuda Bilateral			.0	.0
Títulos y Valores			.0	.0
Arrendamientos Financieros			.0	.0
<b>Subtotal a Corto Plazo</b>			<b>.0</b>	<b>.0</b>
<b>Largo Plazo</b>				
<b>Deuda Interna</b>			.0	.0
Instituciones de Crédito			.0	.0
Títulos y Valores			.0	.0
Arrendamientos Financieros			.0	.0
<b>Deuda Externa</b>			.0	.0
Organismos Financieros Internacionales			.0	.0
Deuda Bilateral			.0	.0
Títulos y Valores			.0	.0
Arrendamientos Financieros			.0	.0
<b>Subtotal a Largo Plazo</b>			<b>.0</b>	<b>.0</b>
<b>Otros Pasivos</b>			<b>21,990.3</b>	<b>26,481.1</b>
<b>Total de Deuda y Otros Pasivos</b>			<b>21,990.3</b>	<b>26,481.1</b>

Bajo protesta de decir verdad declaramos que los Estados Financieros y sus Notas son razonablemente correctos y responsabilidad del emisor.

  
 LIC. SERGIO MANCILLA GUZMÁN  
 DIRECTOR GENERAL

  
 C.F. LUIS GONZALEZ SÁNCHEZ  
 DIRECTOR DE ADMINISTRACIÓN Y FINANZAS

**Tecnológico de Estudios Superiores de Ecatepec**  
**Estado de Cambios en la Situación Financiera**  
**Del 1 de enero al 30 de junio de 2018**  
**(A miles de pesos)**

Concepto	Origen	Aplicación
<b>ACTIVO</b>	<b>25,529.2</b>	<b>48,425.8</b>
<b>Activo Circulante</b>	<b>25,529.2</b>	<b>40,329.6</b>
Efectivo y Equivalentes	.0	40,329.6
Derechos a Recibir Efectivo o Equivalentes	24,806.7	.0
Derechos a Recibir Bienes o Servicios	.0	.0
Inventarios	722.5	.0
Almacenes	.0	.0
Estimación por Pérdida o Deterioro de Activos Circulantes	.0	.0
Otros Activos Circulantes	.0	.0
<b>Activo No circulante</b>	<b>.0</b>	<b>8,096.2</b>
Inversiones Financieras a Largo Plazo	.0	.0
Derechos a Recibir Efectivo o Equivalentes a Largo Plazo	.0	.0
Bienes Inmuebles, Infraestructura y Construcciones en Proceso	.0	.0
Bienes Muebles	.0	1,198.0
Activos Intangibles	.0	.0
Depreciación, Deterioro y Amortización Acumulada de Bienes	.0	6,898.2
Activos Diferidos	.0	.0
Estimación por Pérdida o Deterioro de Activos no Circulantes	.0	.0
Otros Activos no Circulantes	.0	.0
<b>PASIVO</b>	<b>4,490.8</b>	<b>.0</b>
<b>Pasivo Circulante</b>	<b>4,490.8</b>	<b>.0</b>
Cuentas por Pagar a Corto Plazo	4,490.8	.0
Documentos por Pagar a Corto Plazo	.0	.0
Porción a Corto Plazo de la Deuda Pública a Largo Plazo	.0	.0
Títulos y Valores a Corto Plazo	.0	.0
Pasivos Diferidos a Corto Plazo	.0	.0
Fondos y Bienes de Terceros en Garantía y/o Administración a Corto Plazo	.0	.0
Provisiones a Corto Plazo	.0	.0
Otros Pasivos a Corto Plazo	.0	.0
<b>Pasivo No Circulante</b>	<b>.0</b>	<b>.0</b>
Cuentas por Pagar a Largo Plazo	.0	.0
Documentos por Pagar a Largo Plazo	.0	.0
Deuda Pública a Largo Plazo	.0	.0
Pasivos Diferidos a Largo Plazo	.0	.0
Fondos y Bienes de Terceros en Garantía y/o en Administración a Largo Plazo	.0	.0
Provisiones a Largo Plazo	.0	.0
<b>HACIENDA PÚBLICA/PATRIMONIO</b>	<b>26,613.6</b>	<b>.0</b>
<b>Hacienda Pública/Patrimonio Contribuido</b>	<b>.0</b>	<b>.0</b>
Aportaciones	.0	.0
Donaciones de Capital	.0	.0
Actualización de la Hacienda Pública/Patrimonio	.0	.0
<b>Hacienda Pública/Patrimonio Generado</b>	<b>26,613.6</b>	<b>.0</b>
Resultados del Ejercicio (Ahorro/Desahorro)	26,613.6	.0
Resultados de Ejercicios Anteriores	.0	.0
Revalúos	.0	.0
Reservas	.0	.0
Rectificaciones de Resultados de Ejercicios Anteriores	.0	.0
<b>Exceso o insuficiencia en la Actualización de la Hacienda Pública/Patrimonio</b>	<b>.0</b>	<b>.0</b>
Resultado por Posición Monetaria	.0	.0
Resultado por Tenencia de Activos no Monetarios	.0	.0

Bajo protesta de decir verdad declaramos que los Estados Financieros y sus Notas son razonablemente correctos y responsabilidad del emisor.

LIC. SERGIO MANCILLA GUZMÁN  
DIRECTOR GENERAL

C.P. LUIS GONZÁLEZ SÁNCHEZ  
DIRECTOR DE ADMINISTRACIÓN Y FINANZAS