

Tecnológico de Estudios Superiores de Ecatepec
Estado de Situación Financiera
Al 30 de Junio de 2020 y 31 de Diciembre de 2019
(Miles de Pesos)

CONCEPTO	Año		CONCEPTO	Año	
	2020	2019		2020	2019
ACTIVO			PASIVO		
<i>Activo Circulante</i>			<i>Pasivo Circulante</i>		
Efectivo y Equivalentes	11,794.6	660.5	Cuentas por Pagar a Corto Plazo	6,977.6	7,565.5
Derechos a Recibir Efectivo o Equivalentes	297.5	.0	Documentos por Pagar a Corto Plazo	.0	.0
Derechos a Recibir Bienes o Servicios	.0	.0	Porción a Corto Plazo de la Deuda Pública a Largo Plazo	.0	.0
Inventarios	271.4	5,874.6	Títulos y Valores a Corto Plazo	.0	.0
Almacenes	.0	.0	Pasivos Diferidos a Corto Plazo	.0	.0
Estimación por Pérdida o Detenore de Activos Circulantes	.0	.0	Fondos y Bienes de Terceros en Garantía y/o Administración a Corto Plazo	.0	.0
Otros Activos Circulantes	.0	.0	Provisiones a Corto Plazo	.0	.0
			Otros Pasivos a Corto Plazo	.0	.0
Total de Activos Circulantes	12,363.5	6,735.1	Total de Pasivos Circulantes	6,977.6	7,565.5
<i>Activo No Circulante</i>			<i>Pasivo No Circulante</i>		
Inversiones Financieras a Largo Plazo	.0	.0	Cuentas por Pagar a Largo Plazo	.0	.0
Derechos a Recibir Efectivo o Equivalentes a Largo Plazo	.0	.0	Documentos por Pagar a Largo Plazo	.0	.0
Bienes Inmuebles, Infraestructura y Construcciones en Proceso	375,169.4	375,169.4	Deuda Pública a Largo Plazo	.0	.0
Bienes Muebles	235,285.0	229,405.0	Pasivos Diferidos a Largo Plazo	.0	.0
Activos Intangibles	.0	.0	Fondos y Bienes de Terceros en Garantía y/o en Administración a Largo Plazo	.0	.0
Depreciación, Deterioro y Amortización Acumulada de Bienes	-338,027.9	-332,444.3	Provisiones a Largo Plazo	.0	.0
Activos Diferidos	.0	.0			
Estimación por Pérdida o Detenore de Activos no Circulantes	.0	.0	Total de Pasivos No Circulantes	.0	.0
Otros Activos no Circulantes	32.1	32.1			
Total de Activos No Circulantes	272,478.8	272,162.2	Total del Pasivo	6,977.6	7,565.5
Total del Activo	284,842.1	278,917.3	HACIENDA PÚBLICA/ PATRIMONIO		
			Hacienda Pública/Patrimonio Contribuido	112,142.4	112,142.4
			Aportaciones	112,142.4	112,142.4
			Donaciones de Capital	.0	.0
			Actualización de la Hacienda Pública / Patrimonio	.0	.0
			Hacienda Pública/Patrimonio Generado	163,722.1	166,186.4
			Resultados del Ejercicio (Ahorro / Desahorro)	4,532.6	-6,895.2
			Resultados de Ejercicios Anteriores	75,728.2	42,621.3
			Reservas	83,463.3	83,463.3
			Reservas	.0	.0
			Rectificaciones de Resultados de Ejercicios Anteriores	.0	.0
			Exceso o Insuficiencia en la Actualización de la Hacienda Pública/Patrimonio	.0	.0
			Resultado por Posición Monetaria	.0	.0
			Resultado por Tenencia de Activos no Monetarios	.0	.0
			Total Hacienda Pública/ Patrimonio	275,894.6	271,331.6
			Total del Pasivo y Hacienda Pública / Patrimonio	284,842.1	278,917.3



Bajo protesta de decir verdad declaramos que los Estados Financieros y sus Notas son razonablemente correctos y responsabilidad del emisor

M. en A.P. Brenda María López Guerrero Sánchez
 Directora General

M. en A.P. Patricia González Velázquez
 Directora de Administración y Finanzas

Tecnológico de Estudios Superiores de Ecatepec Estado de México					
Hacienda Pública / Patrimonio Contribuido					
Hacienda Pública / Patrimonio Contribuido Neto de 2019	112,142.4				112,142.4
Aportaciones	112,142.4				112,142.4
Donaciones de Capital					0.0
Actualización de la Hacienda Pública/Patrimonio					0.0
Hacienda Pública / Patrimonio Generado Neto de 2019		166,084.6	-6,895.2		159,189.4
Resultados del Ejercicio (Ahorro/Desahorro)			-6,895.2		-6,895.2
Resultados de Ejercicios Anteriores		82,621.3			82,621.3
Revalúos		83,463.3			83,463.3
Reservas					0.0
Rectificaciones de Resultados de Ejercicios Anteriores					0.0
Exceso o insuficiencia en la Actualización de la Hacienda Pública / Patrimonio Neto de 2018				0.0	0.0
Resultado por Posición Monetaria					0.0
Resultado por Tenencia de Activos no Monetarios					0.0
Hacienda Pública / Patrimonio Neto Final de 2019	112,142.4	166,084.6	-6,895.2	0.0	271,331.8
Cambios en la Hacienda Pública / Patrimonio Contribuido Neto de 2019	0.0				0.0
Aportaciones					0.0
Donaciones de Capital					0.0
Actualización de la Hacienda Pública/Patrimonio					0.0
Variaciones de la Hacienda Pública / Patrimonio Generado Neto de 2020		159,189.5	4,532.6		163,722.1
Resultados del Ejercicio (Ahorro/Desahorro)			4,532.6		4,532.6
Resultados de Ejercicios Anteriores		75,726.2			75,726.2
Revalúos		83,463.3			0.0
Reservas					0.0
Rectificaciones de Resultados de Ejercicios Anteriores					0.0
Cambios en el Exceso o Insuficiencia en la Actualización de la Hacienda Pública / Patrimonio Neto de 2020				0.0	0.0
Resultado por Posición Monetaria					0.0
Resultado por Tenencia de Activos no Monetarios					0.0
Hacienda Pública / Patrimonio Neto Final de 2020	112,142.4	325,274.1	4,532.6	0.0	441,949.1

Bajo protesta de decir verdad declaramos que el Estado de Variación en la Hacienda Pública y sus Notas Esenciales son Correctos y Responsabilidad del Emisor

M. en A.P. Brenda Madrazo Cortés Alvarado Sánchez
Directora General



Lic. Antonio González Valdez
Director de Administración y Finanzas


Tecnológico de Estudios Superiores de Ecatepec
Estado de Flujos de Efectivo
Del 1 de Enero al 30 de Junio de 2020 y del 1 de Enero al 31 de Diciembre de 2019
(Miles de Pesos)

Concepto	2020	2019
Flujos de Efectivo de las Actividades de Operación		
Origen	132,430.6	273,325.9
Impuestos	.0	.0
Cuotas y Aportaciones de Seguridad Social	.0	.0
Contribuciones de Mejoras	.0	.0
Derechos	.0	.0
Productos de Tipo Corriente	.0	.0
Aprovechamientos de Tipo Corriente	.0	.0
Ingresos por Venta de Bienes y Servicios	.0	.0
Ingresos no Comprendidos en las Fracciones de la Ley de Ingresos Causados en Ejercicios Fiscales Anteriores	.0	.0
Pendientes de Liquidación o Pago	.0	.0
Participaciones y Aportaciones	.0	.0
Transferencias, Asignaciones y Subsidios y Otras Ayudas	131,934.1	271,061.5
Otros Orígenes de Operación	496.5	2,264.4
Aplicación	127,898.0	280,221.1
Servicios Personales	89,492.0	195,841.7
Materiales y Suministros	7,811.9	18,759.5
Servicios Generales	24,342.1	49,729.8
Transferencias Internas y Asignaciones al Sector Público	.0	.0
Transferencias al Resto del Sector Público	.0	.0
Subsidios y Subvenciones	350.0	802.2
Ayudas Sociales	24.0	234.4
Pensiones y Jubilaciones	.0	.0
Transferencias a Fideicomisos, Mandatos y Contratos Análogos	.0	.0
Transferencias a la Seguridad Social	.0	.0
Donativos	.0	.0
Transferencias al Exterior	.0	.0
Participaciones	.0	.0
Aportaciones	.0	.0
Convenios	.0	.0
Otras Aplicaciones de Operación	5,878.0	14,853.5
Flujos Netos de Efectivo por Actividades de Operación	4,532.6	-6,895.2
Flujos de Efectivo de las Actividades de Inversión	.0	.0
Origen	11,186.9	15,325.1
Bienes Inmuebles, Infraestructura y Construcciones en Proceso	.0	.0
Bienes Muebles	.0	.0
Otros Orígenes de Inversión	11,186.9	15,325.1
Aplicación	6,177.8	6,379.0
Bienes Inmuebles, Infraestructura y Construcciones en Proceso	.0	.0
Bienes Muebles	5,880.0	3,863.8
Otras Aplicaciones de Inversión	297.5	2,515.2
Flujos Netos de Efectivo por Actividades de Inversión	5,009.3	8,946.1
Flujo de Efectivo de las Actividades de Financiamiento	.0	.0
Origen	1,392.1	.0
Endeudamiento Neto	1,392.1	.0
Interno	.0	.0
Externo	.0	.0
Otros Orígenes de Financiamiento	.0	.0
Aplicación	.0	2,203.8
Servicios de la Deuda	.0	2,203.8
Interno	.0	.0
Externo	.0	.0
Otras Aplicaciones de Financiamiento	.0	.0
Flujos Netos de Efectivo por Actividades de Financiamiento	1,392.1	-2,203.8
Incremento/Disminución Neta en el Efectivo y Equivalentes al Efectivo	10,934.1	-152.9
Efectivo y Equivalentes al Efectivo al Inicio del Ejercicio	860.5	1,013.4
Efectivo y Equivalentes al Efectivo al Final del Ejercicio	11,794.6	860.5

Bajo protesta de decir verdad declaramos que los Estados Financieros y sus Notas son razonablemente correctos y responsabilidad del emisor.

M. en A.P. Brenda María Izontli Alvarado Sánchez
 Directora General


Dr. Antonio González Valdez
 Director de Administración y Finanzas



Tecnológico de Estudios Superiores de Ecatepec
Estado de Actividades
Del 1 de Enero al 30 de Junio de 2020 y del 01 de Enero al 31 Diciembre de 2019
(Miles de Pesos)

Concepto	2020	2019
INGRESOS Y OTROS BENEFICIOS		
Ingresos de la Gestión	.0	.0
Impuestos	.0	.0
Cuotas y Aportaciones de Seguridad Social	.0	.0
Contribuciones de Mejoras	.0	.0
Derechos	.0	.0
Productos de Tipo Corriente	.0	.0
Aprovechamientos de Tipo Corriente	.0	.0
Ingresos por Venta de Bienes y Servicios	.0	.0
Ingresos no Comprendidos en las Fracciones de la Ley de Ingresos Causados en Ejercicios Fiscales Anteriores Pendientes de Liquidación o Pago	.0	.0
Participaciones, Aportaciones, Transferencias, Asignaciones, Subsidios y Otras Ayudas	131,934.1	271,061.5
Participaciones y Aportaciones	.0	.0
Transferencias, Asignaciones, Subsidios y Otras Ayudas	131,934.1	271,061.5
Otros Ingresos y Beneficios	496.5	2,264.4
Ingresos Financieros	312.6	883.1
Incremento por Variación de Inventarios	.0	.0
Disminución del Exceso de Estimaciones por Pérdida o Deterioro u Obsolescencia	.0	.0
Disminución del Exceso de Provisiones	.0	.0
Otros Ingresos y Beneficios Varios	183.9	1,381.3
Total de Ingresos y Otros Beneficios	132,430.6	273,325.9
GASTOS Y OTRAS PÉRDIDAS		
Gastos de Funcionamiento	121,646.0	264,331.0
Servicios Personales	89,492.0	195,841.7
Materiales y Suministros	7,811.9	18,759.5
Servicios Generales	24,342.1	49,729.8
Transferencias, Asignaciones, Subsidios y Otras Ayudas	374.0	1,036.8
Transferencias Internas y Asignaciones al Sector Público	.0	.0
Transferencias al Resto del Sector Público	.0	.0
Subsidios y Subvenciones	350.0	802.2
Ayudas Sociales	24.0	234.4
Pensiones y Jubilaciones	.0	.0
Transferencias a Fideicomisos, Mandatos y Contratos Análogos	.0	.0
Transferencias a la Seguridad Social	.0	.0
Donativos	.0	.0
Transferencias al Exterior	.0	.0
Participaciones y Aportaciones	.0	.0
Participaciones	.0	.0
Aportaciones	.0	.0
Convenios	.0	.0
Intereses, Comisiones y Otros Gastos de la Deuda Pública	.0	.0
Intereses de la Deuda Pública	.0	.0
Comisiones de la Deuda Pública	.0	.0
Gastos de la Deuda Pública	.0	.0
Costo por Coberturas	.0	.0
Apoyos Financieros	.0	.0
Otros Gastos y Pérdidas Extraordinarias	5,672.6	13,997.9
Estimaciones, Depreciaciones, Deterioros, Obsolescencia y Amortizaciones	5,672.6	13,997.9
Provisiones	.0	.0
Disminución de Inventarios	.0	.0
Aumento por Insuficiencia de Estimaciones por Pérdida o Deterioro y Obsolescencia	.0	.0
Aumento por Insuficiencia de Provisiones	.0	.0
Otros Gastos	.0	.0
Inversión Pública	205.4	855.6
Inversión Pública no Capitalizable	205.4	855.6
Total de Gastos y Otras Pérdidas	127,896.0	280,221.1
Resultados del Ejercicio (Ahorro/Desahorro)	4,534.6	-6,895.2

Bajo protesta de decir verdad declaramos que los Estados Financieros y sus Notas son razonablemente correctos y responsables de su emisor.



M. en A.P. Brenda María Izontli Alvarado Sánchez
 Directora General

Antonio González Valadez
 Director de Administración y Finanzas


Tecnológico de Estudios Superiores de Ecatepec
Estado de Cambios en la Situación Financiera
Del 1 de Enero al 30 de Junio de 2020
(Miles de Pesos)

Concepto	Origen	Aplicación
ACTIVO	11,186.8	17,111.6
Activo Circulante	5,603.2	11,231.6
Efectivo y Equivalentes	.0	10,934.1
Derechos a Recibir Efectivo o Equivalentes	.0	297.5
Derechos a Recibir Bienes o Servicios	.0	.0
Inventarios	5,603.2	.0
Aimacenes	.0	.0
Estimación por Pérdida o Deterioro de Activos Circulantes	.0	.0
Otros Activos Circulantes	.0	.0
Activo No Circulante	5,583.6	5,880.0
Inversiones Financieras a Largo Plazo	.0	.0
Derechos a Recibir Efectivo o Equivalentes a Largo Plazo	.0	.0
Bienes Inmuebles, Infraestructura y Construcciones en Proceso	.0	.0
Bienes Muebles	.0	5,880.0
Activos Intangibles	.0	.0
Depreciación, Deterioro y Amortización Acumulada de Bienes	5,583.6	.0
Activos Diferidos	.0	.0
Estimación por Pérdida o Deterioro de Activos no Circulantes	.0	.0
Otros Activos no Circulantes	.0	.0
PASIVO	1,392.1	.0
Pasivo Circulante	1,392.1	.0
Cuentas por Pagar a Corto Plazo	1,392.1	.0
Documentos por Pagar a Corto Plazo	.0	.0
Porción a Corto Plazo de la Deuda Pública a Largo Plazo	.0	.0
Títulos y Valores a Corto Plazo	.0	.0
Pasivos Diferidos a Corto Plazo	.0	.0
Fondos y Bienes de Terceros en Garantía y/o Administración a Corto Plazo	.0	.0
Provisiones a Corto Plazo	.0	.0
Otros Pasivos a Corto Plazo	.0	.0
Pasivo No Circulante	.0	.0
Cuentas por Pagar a Largo Plazo	.0	.0
Documentos por Pagar a Largo Plazo	.0	.0
Deuda Pública a Largo Plazo	.0	.0
Pasivos Diferidos a Largo Plazo	.0	.0
Fondos y Bienes de Terceros en Garantía y/o en Administración a Largo Plazo	.0	.0
Provisiones a Largo Plazo	.0	.0
HACIENDA PÚBLICA/PATRIMONIO	11,427.8	6,895.2
Hacienda Pública/Patrimonio Contribuido	.0	.0
Aportaciones	.0	.0
Donaciones de Capital	.0	.0
Actualización de la Hacienda Pública/Patrimonio	.0	.0
Hacienda Pública/Patrimonio Generado	11,427.8	6,895.2
Resultados del Ejercicio (Ahorro/Desahorro)	11,427.8	.0
Resultados de Ejercicios Anteriores	.0	6,895.2
Revalúos	.0	.0
Reservas	.0	.0
Rectificaciones de Resultados de Ejercicios Anteriores	.0	.0
Exceso o Insuficiencia en la Actualización de la Hacienda Pública/Patrimonio	.0	.0
Resultado por Posición Monetaria	.0	.0
Resultado por Tenencia de Activos no Monetarios	.0	.0

Bajo protesta de decir verdad, declaramos que los Estados Financieros y sus Notas son razonablemente correctos y responsabilidad del emisor.

M. en A.P. Brenda María Izontli Alvarado Sánchez
 Directora General

Antonio González Valadez
 Director de Administración y Finanzas



Tecnológico de Estudios Superiores de Ecatepec
Estado Analítico del Activo
Del 1 de Enero al 30 de Junio de 2020
(Miles de Pesos)

Concepto	Saldo Inicial	Cargos del Periodo	Abonos del Periodo	Saldo Final	Variación del Periodo
	1	2	3	4 = (1+2-3)	(4-1)
ACTIVO	278,917.3	3,371,178.0	3,365,253.2	284,842.1	5,924.8
Activo Circulante	6,735.1	3,365,298.0	3,359,669.6	12,363.5	5,628.4
Efectivo y Equivalentes	860.5	3,363,763.5	3,352,829.4	11,794.6	10,934.1
Derechos a Recibir Efectivo o Equivalentes	.0	1,175.8	878.3	297.5	297.5
Derechos a Recibir Bienes o Servicios	.0	.0	.0	.0	.0
Inventarios	5,874.6	358.7	5,961.9	271.4	-5,603.2
Almacenes	.0	.0	.0	.0	.0
Estimación por Pérdida o Deterioro de Activos Circulantes	.0	.0	.0	.0	.0
Otros Activos Circulantes	.0	.0	.0	.0	.0
Activo no Circulante	272,182.2	5,880.0	5,583.6	272,478.6	296.4
Inversiones Financieras a Largo Plazo	.0	.0	.0	.0	.0
Derechos a Recibir Efectivo o Equivalentes a Largo Plazo	.0	.0	.0	.0	.0
Bienes Inmuebles, Infraestructura y Construcciones en Proceso	375,189.4	.0	.0	375,189.4	.0
Bienes Muebles	229,405.0	5,880.0	.0	235,285.0	5,880.0
Activos Intangibles	.0	.0	.0	.0	.0
Depreciación, Deterioro y Amortización Acumulada de Bienes	-332,444.3	.0	5,583.6	-338,027.9	-5,583.6
Activos Diferidos	.0	.0	.0	.0	.0
Estimación por Pérdida o Deterioro de Activos no Circulantes	.0	.0	.0	.0	.0
Otros Activos no Circulantes	32.1	.0	.0	32.1	.0

Bajo protesta de decir verdad declaramos que los Estados Financieros y sus Notas son razonablemente correctos y responsabilidad del emisor

M. en A.P. Brenda María Ibarra Alvarado Sánchez
 Directora General

M. en A.P. Antonio González Valadez
 Director de Administración y Finanzas



Tecnológico de Estudios Superiores de Ecatepec
Estado Analítico de la Deuda y Otros Pasivos
Del 1 de Enero al 30 de Junio de 2020
(Miles de Pesos)

Denominación de las Deudas	Moneda de Contratación	Institución o País Acreedor	Saldo Inicial del Período	Saldo Final del Período
DEUDA PÚBLICA				
Corto Plazo				
Deuda Interna			.0	.0
Instituciones de Crédito				
Títulos y Valores				
Arrendamientos Financieros				
Deuda Externa			.0	.0
Organismos Financieros Internacionales				
Deuda Bilateral				
Títulos y Valores				
Arrendamientos Financieros				
Subtotal a Corto Plazo			.0	.0
Largo Plazo				
Deuda Interna			.0	.0
Instituciones de Crédito				
Títulos y Valores				
Arrendamientos Financieros				
Deuda Externa			.0	.0
Organismos Financieros Internacionales				
Deuda Bilateral				
Títulos y Valores				
Arrendamientos Financieros				
Subtotal a Largo Plazo			.0	.0
Otros Pasivos	Moneda Nacional		7,585.5	8,977.6
Total de Deuda y Otros Pasivos			7,585.5	8,977.6

Bajo protesta de decir verdad declaramos que los Estados Financieros y sus Notas son razonablemente correctos y responsabilidad del emisor

M. en A.P. Brenda María Izortui Alvarado Sánchez
 Directora General

Dic. Antonio González Valadez
 Director de Administración y Finanzas

