

**Tecnológico de Estudios Superiores de Ecatepec**  
**Estado Analítico de Ingresos**  
**Del 1 de Enero al 31 de Marzo de 2020**  
**(Miles de Pesos)**

Rubro de Ingresos	Ingreso					Diferencia (6= 5 - 1)
	Estimado	Ampliaciones y Reducciones	Modificado	Devengado	Recaudado	
	(1)	(2)	(3= 1 + 2)	(4)	(5)	
Impuestos			0			0
Cuotas y Aportaciones de Seguridad Social			0			0
Contribuciones de Mejoras			0			0
Derechos			0			0
Productos		0	0	0	169.5	169.5
Aprovechamientos	0	0	0	0	29.7	29.7
Ingresos por Ventas de Bienes, Prestación de Servicios y Otros Ingresos	80,148.4	0	80,148.4	0	30,524.0	-49,624.4
Participaciones, Aportaciones, Convenios, Incentivos Derivados de la Colaboración Fiscal y Fondos Distintos de Aportaciones	0		0	0	0	0
Transferencias, Asignaciones, Subsidios y Subvenciones, y Pensiones y Jubilaciones	206,765.8	0	206,765.8	0	51,743.0	-155,022.8
Ingresos Derivados de Financiamientos		0	0	0	0	0
<b>Total</b>	<b>286,914.2</b>	<b>0</b>	<b>286,914.2</b>	<b>0</b>	<b>82,466.2</b>	<b>-204,448.0</b>
				<b>Ingresos excedentes<sup>1</sup></b>		<b>-204,448.0</b>

Estado Analítico de Ingresos por Fuente de Financiamiento	Ingreso					Diferencia (6= 5 - 1)
	Estimado	Ampliaciones y Reducciones	Modificado	Devengado	Recaudado	
	(1)	(2)	(3= 1 + 2)	(4)	(5)	
<b>Ingresos del Poder Ejecutivo Federal o Estatal y de los Municipios</b>	0	0	0	0	199.2	199.2
Impuestos			0			0
Cuotas y Aportaciones de Seguridad Social			0			0
Contribuciones de Mejoras			0			0
Derechos			0			0
Productos <sup>1</sup>			0		169.5	169.5
Aprovechamientos <sup>2</sup>			0		29.7	29.7
Participaciones, Aportaciones, Convenios, Incentivos Derivados de la Colaboración Fiscal y Fondos Distintos de Aportaciones			0			0
Transferencias, Asignaciones, Subsidios y Subvenciones, y Pensiones y Jubilaciones			0			0
<b>Ingresos de los Entes Públicos de los Poderes Legislativo y Judicial, de los Órganos Autónomos y del Sector Paraestatal o Paramunicipal, así como de las empresas Productivas del Estado</b>	<b>286,914.2</b>	<b>0</b>	<b>286,914.2</b>	<b>0</b>	<b>82,267.0</b>	<b>-204,647.2</b>
Cuotas y Aportaciones de Seguridad Social			0			0
Productos <sup>1</sup>			0			0
Ingresos por Ventas de Bienes, Prestación de Servicios y Otros Ingresos <sup>2</sup>	80,148.4	0	80,148.4	0	30,524.0	-49,624.4
Transferencias, Asignaciones, Subsidios y Subvenciones, y Pensiones y Jubilaciones	206,765.8	0	206,765.8	0	51,743.0	-155,022.8
<b>Ingresos Derivados de Financiamiento</b>	<b>0</b>	<b>0</b>	<b>0</b>	<b>0</b>	<b>0</b>	<b>0</b>
Ingresos Derivados de Financiamientos		0	0	0	0	0
<b>Total</b>	<b>286,914.2</b>	<b>0</b>	<b>286,914.2</b>	<b>0</b>	<b>82,466.2</b>	<b>-204,448.0</b>

<sup>1</sup> Incluye intereses que generan las cuentas bancarias de los entes públicos en productos.

<sup>2</sup> Incluye donativos en efectivo del Poder Ejecutivo, entre otros aprovechamientos.

<sup>3</sup> Se refiere a los ingresos propios obtenidos por los Poderes Legislativo y Judicial, los Órganos Autónomos y las unidades de la administración pública paraestatal y paramunicipal, por sus actividades diversas inherentes a su operación que generan recursos y que no son ingresos por venta de bienes o prestación de servicios, tales como donativos en efectivo, entre otros.

M. en C.P. Brenda María Izoniti Alvarado Sánchez  
 Directora General

Antonio González Valdez  
 Director de Administración y Finanzas



Tecnológico de Estudios Superiores de Ecatepec


Estado Analítico del Ejercicio del Presupuesto de Egresos

Clasificación por Objeto del Gasto (Capítulo y Concepto)

Del 1 de Enero al 31 de Marzo de 2020


(Miles de pesos)

Concepto	Egresos					Subejercicio 6 = ( 3 - 4 )
	Aprobado	Ampliaciones/ (Reducciones)	Modificado	Devengado	Pagado	
	1	2	3 = ( 1 + 2 )	4	5	
<b>Servicios Personales</b>	199,277.6	0.0	199,277.6	0.0	41,731.3	199,277.6
Remuneraciones al Personal de Carácter Permanente	95,006.2	2,206.9	92,799.3	-	21,378.7	92,799.3
Remuneraciones al Personal de Carácter Transitorio	6,095.4	281.3	5,814.1	-	1,095.8	5,814.1
Remuneraciones Adicionales y Especiales	54,923.1	1,429.1	56,352.2	-	9,956.8	56,352.2
Seguridad Social	21,180.1	583.9	21,764.0	-	5,404.1	21,764.0
Otras Prestaciones Sociales y Económicas	21,258.8	473.1	21,731.9	-	3,893.8	21,731.9
Previsiones	-	-	-	-	-	-
Pago de Estímulos a Servidores Públicos	814.0	2.1	816.1	-	2.1	816.1
<b>Materiales y Suministros</b>	21,370.9	0.0	21,370.9	3,169.4	2,611.3	18,201.5
Materiales de Administración, Emisión de Documentos y Artículos Oficiales	4,404.9	488.8	4,893.7	1,037.6	1,038.2	3,856.1
Alimentos y Utensilios	11.9	-	11.9	-	-	11.9
Materias Primas y Materiales de Producción y Comercialización	572.8	37.4	535.4	-	36.5	535.4
Materiales y Artículos de Construcción y de Reparación	5,372.0	251.3	5,623.3	934.7	755.2	4,688.6
Productos Químicos, Farmacéuticos y de Laboratorio	3,073.9	47.3	3,026.6	-	125.3	3,026.6
Combustibles, Lubricantes y Aditivos	1,451.9	-	1,451.9	-	360.1	1,451.9
Vestuario, Blancos, Prendas de Protección y Artículos Deportivos	2,972.0	361.1	2,610.9	1,185.3	14.3	1,425.6
Materiales y Suministros Para Seguridad	263.6	-	263.6	-	-	263.6
Herramientas, Refacciones y Accesorios Menores	3,247.8	294.3	2,953.5	11.8	281.7	2,941.7
<b>Servicios Generales</b>	57,944.1	0.0	57,944.1	6,464.4	9,710.4	51,479.7
Servicios Básicos	4,420.5	6.2	4,426.7	205.5	727.5	4,221.2
Servicios de Arrendamiento	1,292.7	346.0	1,638.7	197.0	309.5	1,441.7
Servicios Profesionales, Científicos, Técnicos y Otros Servicios	15,984.5	140.1	16,124.6	-	3,694.5	16,124.6
Servicios Financieros, Bancarios y Comerciales	2,037.9	39.0	2,076.9	278.3	196.2	1,798.6
Servicios de Instalación, Reparación, Mantenimiento y Conservación	18,515.3	127.7	18,643.0	1,487.7	3,138.1	17,155.3
Servicios de Comunicación Social y Publicidad	301.7	37.2	264.5	17.4	75.1	247.1
Servicios de Traslado y Viáticos	1,967.3	268.4	1,698.9	-	48.3	1,698.9
Servicios Oficiales	2,800.8	396.4	2,404.4	-	35.7	2,404.4
Otros Servicios Generales	10,623.3	43.0	10,666.3	4,278.5	1,485.5	6,387.8
<b>Transferencias, Asignaciones, Subsidios y Otras Ayudas</b>	1,721.7	0.0	1,721.7	3.5	24.0	1,718.1
Transferencias Internas y Asignaciones al Sector Público	-	-	-	-	-	-
Transferencias al Resto del Sector Público	-	-	-	-	-	-
Subsidios y Subvenciones	1,150.0	-	1,150.0	-	-	1,150.0
Ayudas Sociales	571.7	-	571.7	3.5	24.0	568.1
Pensiones y Jubilaciones	-	-	-	-	-	-
Transferencias a Fideicomisos, Mandatos y Otros Análogos	-	-	-	-	-	-
Transferencias a la Seguridad Social	-	-	-	-	-	-
Donativos	-	-	-	-	-	-
Transferencias al Exterior	-	-	-	-	-	-
<b>Bienes Muebles, Inmuebles e Intangibles</b>	6,600.0	0.0	6,600.0	-	-	6,600.0
Mobiliario y Equipo de Administración	6,600.0	-	6,600.0	-	-	6,600.0
Mobiliario y Equipo Educativo y Recreativo	-	-	-	-	-	-
Equipo e Instrumental Médico y de Laboratorio	-	-	-	-	-	-
Vehículos y Equipo de Transporte	-	-	-	-	-	-
Equipo de Defensa y Seguridad	-	-	-	-	-	-
Maquinaria, Otros Equipos y Herramientas	-	-	-	-	-	-
Activos Biológicos	-	-	-	-	-	-
Bienes Inmuebles	-	-	-	-	-	-
Activos Intangibles	-	-	-	-	-	-
<b>Inversión Pública</b>	-	-	-	-	-	-
Obra Pública en Bienes de Dominio Público	-	-	-	-	-	-
Obra Pública en Bienes Propios	-	-	-	-	-	-
Proyectos Productivos y Acciones de Fomento	-	-	-	-	-	-
<b>Inversiones Financieras y Otras Provisiones</b>	-	-	-	-	-	-
Inversiones Para el Fomento de Actividades Productivas	-	-	-	-	-	-
Acciones y Participaciones de Capital	-	-	-	-	-	-
Compra de Títulos y Valores	-	-	-	-	-	-
Concesión de Préstamos	-	-	-	-	-	-
Inversiones en Fideicomisos, Mandatos y Otros Análogos	-	-	-	-	-	-
Otras Inversiones Financieras	-	-	-	-	-	-
Provisiones para Contingencias y Otras Erogaciones Especiales	-	-	-	-	-	-
<b>Participaciones y Aportaciones</b>	-	-	-	-	-	-
Participaciones	-	-	-	-	-	-



Aportaciones	-	-	-	-	-	-
Convenios	-	-	-	-	-	-
<b>Deuda Pública</b>	-	-	-	-	-	-
Amortización de la Deuda Pública	-	-	-	-	-	-
Intereses de la Deuda Pública	-	-	-	-	-	-
Comisiones de la Deuda Pública	-	-	-	-	-	-
Gastos de la Deuda Pública	-	-	-	-	-	-
Costo por Coberturas	-	-	-	-	-	-
Apoyos Financieros	-	-	-	-	-	-
Adeudos de Ejercicios Fiscales Anteriores (Adefas)	-	-	-	-	-	-
<b>Total del Gasto</b>	<b>286,914.2</b>	<b>-</b>	<b>0.0</b>	<b>286,914.2</b>	<b>9,637.3</b>	<b>54,076.9</b>
						<b>277,276.9</b>

  
 M. en A.P. Brenda María Izumi Alvarado Sánchez  
 Directora General


  
 Lirio Antonio González Valadez  
 Director de Administración y Finanzas

**Tecnológico de Estudios Superiores de Ecatepec**  
**Estado Analítico del Ejercicio del Presupuesto de Egresos**  
**Clasificación Económica (por Tipo de Gasto)**  
**Del 1 de Enero al 31 de Marzo de 2020**  
**(Miles de Pesos)**

Concepto	Egresos					Subejercicio 6 = (3 - 4)
	Aprobado	Ampliaciones/ (Reducciones)	Modificado	Devengado	Pagado	
	1	2	3 = (1 + 2)	4	5	
Gasto Corriente	280,314.2	-	280,314.2	9,637.3	54,076.9	270,676.9
Gasto de Capital	6,600.0	-	6,600.0	-	-	6,600.0
Amortización de la Deuda y Disminución de Pasivos	-	-	-	-	-	-
Pensiones y Jubilaciones	-	-	-	-	-	-
Participaciones	-	-	-	-	-	-
<b>Total del Gasto</b>	<b>286,914.2</b>	<b>-</b>	<b>286,914.2</b>	<b>9,637.3</b>	<b>54,076.9</b>	<b>277,276.9</b>

M. en A.P. Brenda María Jantú Alvarado Sánchez  
 Dirección General

Lic. Antonio González Valadez  
 Director de Administración y Finanzas



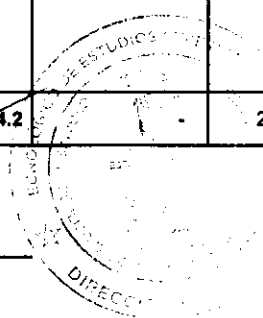
**Tecnológico de Estudios Superiores de Ecatepec**  
**Estado Analítico del Ejercicio del Presupuesto de Egresos**  
**Clasificación Administrativa**  
**Del 1 de Enero al 31 de Marzo de 2020**  
**(Miles de Pesos)**

(PREVIOS)

Concepto	Egresos					Subejercicio
	Aprobado	Ampliaciones/ (Reducciones)	Modificado	Devengado	Pagado	
	1	2	3 = (1 + 2)	4	5	
			6 = (3 - 4)			
205D0 Tecnológico de Estudios Superiores de Ecatepec	286,914.2	-	286,914.2	9,637.3	54,076.9	277,276.9
			-			-
			-			-
			-			-
			-			-
			-			-
			-			-
			-			-
			-			-
			-			-
			-			-
<b>Total del Gasto</b>	<b>286,914.2</b>	<b>-</b>	<b>286,914.2</b>	<b>9,637.3</b>	<b>54,076.9</b>	<b>277,276.9</b>

M. en A.P. Brenda María Izontli Alvarado Sánchez  
 Directora General


Lic. Antonio González Valadez  
 Director de Administración y Finanzas



**Tecnológico de Estudios Superiores de Ecatepec**  
**Estado Analítico del Ejercicio del Presupuesto de Egresos**  
**Clasificación Administrativa**  
**Del 1 de Enero al 31 de Marzo de 2020**  
**(Miles de pesos)**

Concepto	Egresos					Subejercicio
	Aprobado	Ampliaciones/ (Reducciones)	Modificado	Devengado	Pagado	
	1	2	3 = (1 + 2)	4	5	
Poder Ejecutivo	286,914.2	-	286,914.2	9,637.3	54,076.9	277,276.9
Poder Legislativo						
Poder Judicial						
Órganos Autónomos						
<b>Total del Gasto</b>	<b>286,914.2</b>		<b>286,914.2</b>	<b>9,637.3</b>	<b>54,076.9</b>	<b>277,276.9</b>

M. en A.P. Brenda María Izontli Alvarado Sánchez  
 Directora General



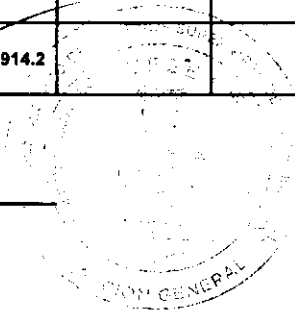
Lic. Antonio González Valadez  
 Director de Administración y Finanzas

**Tecnológico de Estudios Superiores de Ecatepec**  
**Estado Analítico del Ejercicio del Presupuesto de Egresos**  
**Clasificación Administrativa**  
**Del 1 de Enero al 31 de Marzo de 2020**  
**(Miles de Pesos)**

Concepto	Egresos					Subejercicio
	Aprobado	Ampliaciones/ (Reducciones)	Modificado	Devengado	Pagado	
	1	2	3 = (1 + 2)	4	5	
Entidades Paraestatales y Fideicomisos No Empresariales y No Financieros	286,914.2	-	286,914.2	9,637.3	54,076.9	277,276.9
Instituciones Públicas de Seguridad Social	-	-	-	-	-	-
Entidades Paraestatales Empresariales No Financieras con Participación Estatal Mayoritaria	-	-	-	-	-	-
Entidades Paraestatales Empresariales Financieras Monetarias con Participación Estatal Mayoritaria	-	-	-	-	-	-
Entidades Paraestatales Empresariales Financieras No Monetarias con Participación Estatal Mayoritaria	-	-	-	-	-	-
Fideicomisos Financieros Públicos con Participación Estatal Mayoritaria	-	-	-	-	-	-
<b>Total del Gasto</b>	<b>286,914.2</b>		<b>286,914.2</b>	<b>9,637.3</b>	<b>54,076.9</b>	<b>277,276.9</b>

M. en A.P. Branda María Izontli Alvarado Sánchez  
 Directora General

Lic. Antonio González Valdez  
 Director de Administración y Finanzas



**Tecnológico de Estudios Superiores de Ecatepec**  
**Estado Analítico del Ejercicio del Presupuesto de Egresos**  
**Clasificación Funcional (Finalidad y Función)**  
**Del 1 de Enero al 31 de Marzo de 2020**  
**(Miles de Pesos)**

Concepto	Egresos					Subejercicio 6 = (3 - 4)
	Aprobado	Ampliaciones/ (Reducciones)	Modificado	Devengado	Pagado	
	1	2	3 = (1 + 2)	4	5	
<b>Gobierno</b>						-
Legislación						-
Justicia						-
Coordinación de la Política de Gobierno						-
Relaciones Exteriores						-
Asuntos Financieros y Hacendarios						-
Seguridad Nacional						-
Asuntos de Orden Público y de Seguridad Interior						-
Otros Servicios Generales						-
<b>Desarrollo Social</b>	286,914.2	-	286,914.2	9,637.3	54,076.9	277,276.9
Protección Ambiental						-
Vivienda y Servicios a la Comunidad						-
Salud						-
Recreación, Cultura y Otras Manifestaciones Sociales						-
Educación	286,914.2	-	286,914.2	9,637.3	54,076.9	277,276.9
Protección Social						-
Otros Asuntos Sociales						-
<b>Desarrollo Económico</b>						-
Asuntos Económicos, Comerciales y Laborales en General						-
Agropecuaria, Silvicultura, Pesca y Caza						-
Combustibles y Energía						-
Minería, Manufacturas y Construcción						-
Transporte						-
Comunicaciones						-
Turismo						-
Ciencia, Tecnología e Innovación						-
Otras Industrias y Otros Asuntos Económicos						-
<b>Otras no Clasificadas en Funciones Anteriores</b>						-
Transacciones de la Deuda Pública / Costo Financiero de la Deuda						-
Transferencias, Participaciones y Aportaciones entre Diferentes Niveles y Órdenes						-
Saneamiento del Sistema Financiero						-
Adeudos de Ejercicios Fiscales Anteriores						-
<b>Total del Gasto</b>	<b>286,914.2</b>	<b>-</b>	<b>286,914.2</b>	<b>9,637.3</b>	<b>54,076.9</b>	<b>277,276.9</b>

M. en A.P. Brenda María Izontli Alvarado Sánchez  
 Directora General


Antonio González Valadez  
 Director de Administración y Finanzas



Tecnológico de Estudios Superiores de Ecatepec  
 Endeudamiento Neto  
 Del 1 de Enero al 31 de Marzo de 2020  
 (Miles de Pesos)

Identificación de Crédito o Instrumento	Contratación/Colocación	Amortización	Endeudamiento Neto
	A	B	C = A - B
<b>Créditos Bancarios</b>			
			-
			-
			-
			-
			-
			-
<b>Total Créditos Bancarios</b>	-		-
<b>Otros instrumentos de Deuda</b>			
			-
			-
			-
			-
			-
<b>Total Otros Instrumentos de Deuda</b>	-		-
<b>TOTAL</b>	-		-

NO APLICA



Intereses de la Deuda  
Del 1 de Enero al 31 de Marzo de 2020  
(Miles de Pesos)

Identificación de Crédito o Instrumento	Devengado	Pagado
<b>Créditos Bancarios</b>		
<b>NO APLICA</b>		
<b>Total de Intereses de Créditos Bancarios</b>	-	.
<b>Otros Instrumentos de Deuda</b>		
<b>Total de Intereses de Otros Instrumentos de Deuda</b>	-	.
<b>TOTAL</b>	-	.

