



**TECNOLÓGICO DE
ESTUDIOS SUPERIORES
DE ECATEPEC**

TESE

TESE



CONTENIDO	PÁGINA
I. INFORMACIÓN CONTABLE	
ESTADO DE SITUACIÓN FINANCIERA	5
ESTADO DE ACTIVIDADES	6
ESTADO DE VARIACIÓN EN LA HACIENDA PÚBLICA	7
ESTADO DE CAMBIOS EN LA SITUACIÓN FINANCIERA	8
ESTADO DE FLUJOS DE EFECTIVO	9
ESTADO ANALÍTICO DEL ACTIVO	10
ESTADO ANALÍTICO DE LA DEUDA Y OTROS PASIVOS	11
NOTAS A LOS ESTADOS FINANCIEROS	12
II. INFORMACIÓN PRESUPUESTARIA	31
III. INFORMACIÓN PROGRAMÁTICA	45
IV. ANEXOS ESTABLECIDOS EN DIFERENTES ORDENAMIENTOS	59
V. FORMATOS PARA EL CUMPLIMIENTO DE LA LEY DE DISCIPLINA FINANCIERA DE LAS ENTIDADES FEDERATIVAS Y LOS MUNICIPIOS	63



TESE

Tecnológico de Estudios Superiores de Ecatepec
Estado de Situación Financiera
Al 31 de Diciembre de 2018 y 2017
(Miles de Pesos)

CONCEPTO	Año		CONCEPTO	Año	
	2018	2017		2018	2017
ACTIVO			PASIVO		
<i>Activo Circulante</i>			<i>Pasivo Circulante</i>		
Efectivo y Equivalentes	1,013.4	1,148.2	Cuentas por Pagar a Corto Plazo	9,789.3	21,990.3
Derechos a Recibir Efectivo o Equivalentes	3,671.0	27,687.5	Documentos por Pagar a Corto Plazo		
Derechos a Recibir Bienes o Servicios			Porción a Corto Plazo de la Deuda Pública a Largo Plazo		
Inventarios	3,362.4	3,722.5	Títulos y Valores a Corto Plazo		
Almacenes			Pasivos Diferidos a Corto Plazo		
Estimación por Pérdida o Deterioro de Activos Circulantes			Fondos y Bienes de Terceros en Garantía y/o Administración a Corto Plazo		
Otros Activos Circulantes			Provisiones a Corto Plazo		
			Otros Pasivos a Corto Plazo		
Total de Activos Circulantes	8,046.8	32,558.2	Total de Pasivos Circulantes	9,789.3	21,990.3
<i>Activo No Circulante</i>			<i>Pasivo No Circulante</i>		
Inversiones Financieras a Largo Plazo			Cuentas por Pagar a Largo Plazo		
Derechos a Recibir Efectivo o Equivalentes a Largo Plazo			Documentos por Pagar a Largo Plazo		
Bienes Inmuebles, Infraestructura y Construcciones en Proceso	375,189.4	358,800.3	Deuda Pública a Largo Plazo		
Bienes Muebles	225,541.2	223,446.9	Pasivos Diferidos a Largo Plazo		
Activos Intangibles			Fondos y Bienes de Terceros en Garantía y/o en Administración a Largo Plazo		
Depreciación, Deterioro y Amortización Acumulada de Bienes	-320,790.1	-311,452.2	Provisiones a Largo Plazo		
Activos Diferidos					
Estimación por Pérdida o Deterioro de Activos no Circulantes			Total de Pasivos No Circulantes		
Otros Activos no Circulantes	29.1	29.1	Total del Pasivo	9,789.3	21,990.3
Total de Activos No Circulantes	279,969.6	270,824.1			
Total del Activo	288,016.4	303,382.3	HACIENDA PÚBLICA/ PATRIMONIO		
			<i>Hacienda Pública/Patrimonio Contribuido</i>	112,142.4	112,142.4
			Aportaciones	112,142.4	112,142.4
			Donaciones de Capital		
			Actualización de la Hacienda Pública / Patrimonio		
			Hacienda Pública/Patrimonio Generado	166,084.7	169,249.6
			Resultados del Ejercicio (Ahorro / Desahorro)	-2,318.1	31,223.0
			Resultados de Ejercicios Anteriores	84,939.5	54,563.3
			Revalúos	83,463.3	83,463.3
			Reservas		
			Rectificaciones de Resultados de Ejercicios Anteriores		
			Exceso o Insuficiencia en la Actualización de la Hacienda Pública/Patrimonio		
			Resultado por Posición Monetaria		
			Resultado por Tenencia de Activos no Monetarios		
			Total Hacienda Pública/ Patrimonio	278,227.1	281,392.0
			Total del Pasivo y Hacienda Pública / Patrimonio	288,016.4	303,382.3

Tecnológico de Estudios Superiores de Ecatepec
Estado de Actividades
Del 1 de Enero al 31 de Diciembre de 2018 y 2017
(Miles de Pesos)

Concepto	2018	2017
INGRESOS Y OTROS BENEFICIOS		
Ingresos de la Gestión		
Impuestos		
Cuotas y Aportaciones de Seguridad Social		
Contribuciones de Mejoras		
Derechos		
Productos de Tipo Corriente		
Aprovechamientos de Tipo Corriente		
Ingresos por Venta de Bienes y Servicios		
Ingresos no Comprendidos en las Fracciones de la Ley de Ingresos Causados en Ejercicios Fiscales Anteriores Pendientes de Liquidación o Pago		
Participaciones, Aportaciones, Transferencias, Asignaciones, Subsidios y Otras Ayudas	259,021.0	295,071.2
Ayudas		
Participaciones y Aportaciones		
Transferencia, Asignaciones, Subsidios y Otras Ayudas	259,021.0	295,071.2
Otros Ingresos y Beneficios	19,730.6	642.6
Ingresos Financieros	856.7	567.7
Incremento por Variación de Inventarios		
Disminución del Exceso de Estimaciones por Pérdida o Deterioro u Obsolescencia		
Disminución del Exceso de Provisiones		
Otros Ingresos y Beneficios Varios	18,873.9	74.9
Total de Ingresos y Otros Beneficios	278,751.6	295,713.8
GASTOS Y OTRAS PÉRDIDAS		
Gastos de Funcionamiento		
Servicios Personales	186,638.9	176,922.1
Materiales y Suministros	16,594.1	17,712.2
Servicios Generales	53,957.9	54,902.4
Transferencia, Asignaciones, Subsidios y Otras Ayudas	1,607.0	1,351.7
Transferencias Internas y Asignaciones al Sector Público		
Transferencias al Resto del Sector Público		
Subsidios y Subvenciones	953.6	1,314.6
Ayudas Sociales	653.4	37.0
Pensiones y Jubilaciones		
Transferencias a Fideicomisos, Mandatos y Contratos Análogos		
Transferencias a la Seguridad Social		
Donativos		
Transferencias al Exterior		
Participaciones y Aportaciones		
Participaciones		
Aportaciones		
Convenios		
Intereses, Comisiones y Otros Gastos de la Deuda Pública		
Intereses de la Deuda Pública		
Comisiones de la Deuda Pública		
Gastos de la Deuda Pública		
Costo por Coberturas		
Apoyos Financieros		
Otros Gastos y Pérdidas Extraordinarias	18,725.1	13,233.2
Estimaciones, Depreciaciones, Deterioros, Obsolescencia y Amortizaciones	12,755.5	13,233.2
Provisiones		
Disminución de Inventarios		
Aumento por Insuficiencia de Estimaciones por Pérdida o Deterioro y Obsolescencia		
Aumento por Insuficiencia de Provisiones		
Otros Gastos	5,969.6	
Inversión Pública	3,546.7	369.3
Inversión Pública no Capitalizable	3,546.7	369.3
Total de Gastos y Otras Pérdidas	281,069.7	264,490.8
Resultados del Ejercicio (Ahorro/Desahorro)	-2,318.1	31,223.0

TESE

Tecnológico de Estudios Superiores de Ecatepec					
Estado de Variación en la Hacienda Pública					
Del 1 de Enero al 31 de Diciembre de 2018					
Concepto	Hacienda Pública / Patrimonio Contribuido	Hacienda Pública / Patrimonio Generado de Ejercicios Anteriores	Hacienda Pública / Patrimonio Generado del Ejercicio	Exceso o Insuficiencia en la Actualización de la Hacienda Pública / Patrimonio	Total
Hacienda Pública / Patrimonio Contribuido Neto de 2017	112,142.4				112,142.4
Aportaciones	112,142.4				112,142.4
Donaciones de Capital					0.0
Actualización de la Hacienda Pública/Patrimonio					0.0
Hacienda Pública / Patrimonio Generado Neto de 2017		138,026.7	31,223.0		169,249.7
Resultados del Ejercicio (Ahorro/Desahorro)			31,223.0		31,223.0
Resultados de Ejercicios Anteriores		54,563.3			54,563.3
Revalúos		83,463.4			83,463.4
Reservas		0.0			0.0
Rectificaciones de Resultados de Ejercicios Anteriores		0.0			0.0
Exceso o Insuficiencia en la Actualización de la Hacienda Pública / Patrimonio Neto de 2017				0.0	0.0
Resultado por Posición Monetaria					0.0
Resultado por Tenencia de Activos no Monetarios					0.0
Hacienda Pública / Patrimonio Neto Final de 2017	112,142.4	138,026.7	31,223.0	0.0	281,392.1
Cambios en la Hacienda Pública / Patrimonio Contribuido Neto de 2018	0.0				0.0
Aportaciones	0.0				0.0
Donaciones de Capital					0.0
Actualización de la Hacienda Pública/Patrimonio					0.0
Variaciones de la Hacienda Pública / Patrimonio Generado Neto de 2018		30,376.1	-33,541.1		-3,165.0
Resultados del Ejercicio (Ahorro/Desahorro)			-2,318.1		-2,318.1
Resultados de Ejercicios Anteriores		30,376.1	-31,223.0		-846.9
Revalúos			0.0		0.0
Reservas					0.0
Rectificaciones de Resultados de Ejercicios Anteriores					0.0
Cambios en el Exceso o Insuficiencia en la Actualización de la Hacienda Pública / Patrimonio Neto de 2018				0.0	0.0
Resultado por Posición Monetaria					0.0
Resultado por Tenencia de Activos no Monetarios					0.0
Hacienda Pública / Patrimonio Neto Final de 2018	112,142.4	168,402.8	-2,318.1	0.0	278,227.1

Tecnológico de Estudios Superiores de Ecatepec
Estado de Cambios en la Situación Financiera
Del 1 de Enero al 31 de Diciembre de 2018
(Miles de Pesos)

Concepto	Origen	Aplicación
ACTIVO	33,849.4	18,483.5
Activo Circulante	24,511.5	
Efectivo y Equivalentes	134.9	
Derechos a Recibir Efectivo o Equivalentes	24,016.5	
Derechos a Recibir Bienes o Servicios	360.1	
Inventarios		
Almacenes		
Estimación por Pérdida o Deterioro de Activos Circulantes		
Otros Activos Circulantes		
Activo No circulante	9,337.9	18,483.5
Inversiones Financieras a Largo Plazo		
Derechos a Recibir Efectivo o Equivalentes a Largo Plazo		
Bienes Inmuebles, Infraestructura y Construcciones en Proceso		16,389.1
Bienes Muebles		2,094.4
Activos Intangibles		
Depreciación, Deterioro y Amortización Acumulada de Bienes	9,337.9	
Activos Diferidos		
Estimación por Pérdida o Deterioro de Activos no Circulantes		
Otros Activos no Circulantes		
PASIVO		12,201.0
Pasivo Circulante		12,201.0
Cuentas por Pagar a Corto Plazo		12,201.0
Documentos por Pagar a Corto Plazo		
Porción a Corto Plazo de la Deuda Pública a Largo Plazo		
Títulos y Valores a Corto Plazo		
Pasivos Diferidos a Corto Plazo		
Fondos y Bienes de Terceros en Garantía y/o Administración a Corto Plazo		
Provisiones a Corto Plazo		
Otros Pasivos a Corto Plazo		
Pasivo No Circulante		
Cuentas por Pagar a Largo Plazo		
Documentos por Pagar a Largo Plazo		
Deuda Pública a Largo Plazo		
Pasivos Diferidos a Largo Plazo		
Fondos y Bienes de Terceros en Garantía y/o en Administración a Largo Plazo		
Provisiones a Largo Plazo		
HACIENDA PÚBLICA/PATRIMONIO	30,376.2	33,541.1
Hacienda Pública/Patrimonio Contribuido		
Aportaciones		
Donaciones de Capital		
Actualización de la Hacienda Pública/Patrimonio		
Hacienda Pública/Patrimonio Generado	30,376.2	33,541.1
Resultados del Ejercicio (Ahorro/Desahorro)		33,541.1
Resultados de Ejercicios Anteriores	30,376.2	
Revalúos		
Reservas		
Rectificaciones de Resultados de Ejercicios Anteriores		
Exceso o insuficiencia en la Actualización de la Hacienda Pública/Patrimonio		
Resultado por Posición Monetaria		
Resultado por Tenencia de Activos no Monetarios		

TESE

Tecnológico de Estudios Superiores de Ecatepec
Estado de Flujos de Efectivo
Del 1 de Enero al 31 de Diciembre de 2018 y 2017
(Miles de Pesos)

Concepto	2018	2017
Flujos de Efectivo de las Actividades de Operación		
Origen	278,751.6	295,713.8
Impuestos		
Cuotas y Aportaciones de Seguridad Social		
Contribuciones de Mejoras		
Derechos		
Productos de Tipo Corriente		
Aprovechamientos de Tipo Corriente		
Ingresos por Venta de Bienes y Servicios		
Ingresos no Comprendidos en las Fracciones de la Ley de Ingresos Causados en Ejercicios Fiscales Anteriores Pendientes de Liquidación o Pago		
Participaciones y Aportaciones		
Transferencias, Asignaciones y Subsidios y Otras Ayudas	259,021.0	295,071.2
Otros Orígenes de Operación	19,730.6	642.6
Aplicación	281,069.7	264,490.8
Servicios Personales	186,638.9	176,922.1
Materiales y Suministros	16,594.1	17,712.2
Servicios Generales	53,957.9	54,902.4
Transferencias Internas y Asignaciones al Sector Público		
Transferencias al Resto del Sector Público		
Subsidios y Subvenciones	953.6	1,314.6
Ayudas Sociales	653.4	37.0
Pensiones y Jubilaciones		
Transferencias a Fideicomisos, Mandatos y Contratos Análogos		
Transferencias a la Seguridad Social		
Donativos		
Transferencias al Exterior		
Participaciones		
Aportaciones		
Convenios		
Otras Aplicaciones de Operación	22,271.8	13,602.5
Flujos Netos de Efectivo por Actividades de Operación	-2,318.1	31,223.0
Flujos de Efectivo de las Actividades de Inversión		
Origen	14,384.2	
Bienes Inmuebles, Infraestructura y Construcciones en Proceso		
Bienes Muebles		
Otros Orígenes de Inversión	14,384.2	
Aplicación		51,114.2
Bienes Inmuebles, Infraestructura y Construcciones en Proceso		
Bienes Muebles		
Otras Aplicaciones de Inversión		51,114.2
Flujos Netos de Efectivo por Actividades de Inversión	14,384.2	-51,114.2
Flujo de Efectivo de las Actividades de Financiamiento		
Origen		15,249.2
Endeudamiento Neto		15,249.2
Interno		
Externo		
Otros Orígenes de Financiamiento		
Aplicación	12,201.0	
Servicios de la Deuda	12,201.0	
Interno		
Externo		
Otras Aplicaciones de Financiamiento		
Flujos Netos de Efectivo por Actividades de Financiamiento	-12,201.0	15,249.2
Incremento/Disminución Neta en el Efectivo y Equivalentes al Efectivo	-134.9	-4,642.0
Efectivo y Equivalentes al Efectivo al Inicio del Ejercicio	1,148.3	5,790.2
Efectivo y Equivalentes al Efectivo al Final del Ejercicio	1,013.4	1,148.3

Tecnológico de Estudios Superiores de Ecatepec
Estado Analítico del Activo
Del 1 de Enero al 31 de Diciembre de 2018
(Miles de Pesos)

Concepto	Saldo Inicial	Cargos del Período	Abonos del Período	Saldo Final	Variación del Período
	1	2	3	4 =(1+2-3)	(4-1)
ACTIVO	303,382.3	7,452,753.3	7,468,119.2	288,016.4	-15,365.9
Activo Circulante	32,558.3	7,425,249.1	7,449,760.6	8,046.8	-24,511.5
Efectivo y Equivalentes	1,148.3	7,305,739.1	7,305,874.0	1,013.4	-134.9
Derechos a Recibir Efectivo o Equivalentes	27,687.5	116,454.3	140,470.8	3,671.0	-24,016.5
Derechos a Recibir Bienes o Servicios					
Inventarios	3,722.5	3,055.7	3,415.8	3,362.4	-360.1
Almacenes					
Estimación por Pérdida o Deterioro de Activos Circulantes					
Otros Activos Circulantes					
Activo No Circulante	270,824.0	27,504.2	18,358.6	279,969.6	9,145.6
Inversiones Financieras a Largo Plazo					
Derechos a Recibir Efectivo o Equivalentes a Largo Plazo					
Bienes Inmuebles, Infraestructura y Construcciones en Proceso	358,800.3	16,389.1		375,189.4	16,389.1
Bienes Muebles	223,446.8	5,896.3	3,801.9	225,541.2	2,094.4
Activos Intangibles					
Depreciación, Deterioro y Amortización Acumulada de Bienes	-311,452.2	5,218.8	14,556.7	-320,790.1	-9,337.9
Activos Diferidos					
Estimación por Pérdida o Deterioro de Activos no Circulantes					
Otros Activos no Circulantes	29.1			29.1	

TESE

Tecnológico de Estudios Superiores de Ecatepec
Estado Analítico de la Deuda y Otros Pasivos
Del 1 de Enero al 31 de Diciembre de 2018
(Miles de Pesos)

Denominación de las Deudas	Moneda de Contratación	Institución o País Acreedor	Saldo Inicial del Período	Saldo Final del Período
DEUDA PÚBLICA				
Corto Plazo				
Deuda Interna				
Instituciones de Crédito				
Títulos y Valores				
Arrendamientos Financieros				
Deuda Externa				
Organismos Financieros Internacionales				
Deuda Bilateral				
Títulos y Valores				
Arrendamientos Financieros				
Subtotal a Corto Plazo				
Largo Plazo				
Deuda Interna				
Instituciones de Crédito				
Títulos y Valores				
Arrendamientos Financieros				
Deuda Externa				
Organismos Financieros Internacionales				
Deuda Bilateral				
Títulos y Valores				
Arrendamientos Financieros				
Subtotal a Largo Plazo				
Otros Pasivos			21,990.3	9,789.3
Total de Deuda y Otros Pasivos			21,990.3	9,789.3

NOTAS A LOS ESTADOS FINANCIEROS

NOTAS DE DESGLOSE

1. ESTADO DE SITUACIÓN FINANCIERA

ACTIVO

- **Efectivo y Equivalentes**

El efectivo y equivalentes se integra por las cuentas de cheques bancarias que maneja el organismo y cuentas de inversión en mesa de dinero, las cuales son utilizadas principalmente para cubrir los gastos de operación así como los originados por programas federales.

Su integración al 31 de diciembre de 2018 y 2017 es la siguiente:

Bancos	No. Cuenta	2018	2017
Financieras	710		66.8
Ingresos Propios		7.4	
Banorte Gastos de Operación	729	89.5	300.0
Banorte Nómina	738	63.5	9.9
Banorte Ingresos Estatales	144	721.3	
Banorte Desarrollo de Capacidades Socio Productivas	782		0.4
Banorte Fondo Mixto CONACyT	758	129.7	641.1
Banamex PRODEP-2017	885		130.0
Bancomer Propios	901	2.0	
		-----	-----
Total Efectivo y Equivalentes		1,013.4	1,148.3
		=====	=====

- **Derechos a Recibir Efectivo y Equivalentes y Bienes o Servicios a Recibir**

Este rubro se integra por las ministraciones pendientes de recibir, al 31 de diciembre de 2018 y 2017 el saldo se integra como sigue:

T E S E

Derechos a Recibir Efectivo y Equivalentes	2018	2017
Gobierno del Estado de México	2,710.1	12,480.9
1ra. Etapa Fondo Mixto CONACyT		15,200.0
Dirección de Profesiones	958.0	0.0
Ángel Hernández Estrada		6.6
Adriana Nohemí Martínez Martínez	0.3	
Noé Hernández Vega	0.1	
María de Jesús Reyes Acona	0.2	
Jorge Rojas Sánchez	2.3	
Total Derechos a Recibir Efectivo y Equivalentes	3,671.0	27,687.5
	=====	=====

Al 31 de diciembre de 2018, el Gobierno del Estado de México quedo pendiente de depositar la cantidad de 2 millones 710.1 miles de pesos al organismo, correspondiente a los meses de septiembre, octubre, noviembre y diciembre de 2018.

La cantidad de 958 millones de pesos corresponde a devolución pendiente por parte de la Dirección de Profesiones.

- **Bienes Disponibles para su Transformación o Consumo (inventarios)**

El saldo de esta cuenta representa las adquisiciones de bienes muebles de los programas federales que se encuentran pendientes de recibir al 31 de diciembre de 2018.

Al 31 de diciembre de 2018 y 2017, el saldo de este renglón se integra como sigue:

Bienes en Tránsito	2018	2017
Equipo de Laboratorio	3,000.0	3,000.0
Equipo de Cómputo		694.5
Equipo de Telecomunicación y Radio	362.4	28.0
Total Bienes en Tránsito	3,362.4	3,722.5
	=====	=====

- **Inversiones Financieras**

No Aplica.

- **Bienes Muebles, Inmuebles e Intangibles**

Bienes Inmuebles

Al 31 de diciembre de 2018 y 2017, este rubro se integra de la forma siguiente:

Bienes Inmuebles 2018	Valor histórico	Revaluación	Valor Actualizado
Terrenos	43,964.9	3,708.7	47,673.6
Edificios	187,248.0	101,267.8	288,515.8
Construcciones en Proceso	39,000.0		39,000.0
Total de Bienes Inmuebles	270,212.9	104,976.5	375,189.4
	=====	=====	=====

Bienes Inmuebles 2017	Valor Histórico	Revaluación	Valor Actualizado
Terrenos	43,964.9	3,708.7	47,673.6
Edificios	174,858.9	101,267.8	276,126.7
Construcciones en Proceso	35,000.0		35,000.0
Total de Bienes Inmuebles	253,823.8	104,976.5	358,800.3
	=====	=====	=====

El valor del terreno corresponde a 231 mil 927.4 m² al 2018.

El renglón de edificios en el año 2018, por 288 millones 515.8 miles de pesos incluye el efecto de la revaluación de acuerdo a las políticas gubernamentales del año 2001 y corresponde a 29 inmuebles.

Las construcciones en proceso están integradas por las obras en bienes propios y corresponde a la construcción de un hangar para la práctica de la Carrera de Aeronáutica y la barda perimetral.

Bienes Muebles

Al 31 de diciembre de 2018 y 2017, este rubro se integra de la forma siguiente:

Bienes Muebles 2018	Valor Histórico	Revaluación	Valor Actualizado
Mobiliario y Equipo de Administración	68,466.2	6,336.7	74,802.9
Equipo e Instrumental Médico y de Laboratorio	90,605.6	52,241.5	142,847.1
Vehículos y Equipo de Transporte	7,891.2	0.0	7,891.2
Total de Bienes Muebles	166,963.0	58,578.2	225,541.2
	=====	=====	=====

T E S E			
Bienes Muebles 2017	Valor Histórico	Revaluación	Valor Actualizado
Mobiliario y Equipo de Administración	67,159.9	7,468.1	74,628.0
Equipo e Instrumental Médico y de laboratorio	88,798.9	52,457.5	141,256.4
Vehículos y Equipo de Transporte	7,562.5		7,562.5
	-----	-----	-----
Total de Bienes Muebles	163,521.3	59,925.6	223,446.9
	=====	=====	=====
Depreciación Acumulada 2018	Valor Histórico	Revaluación	Total
Edificios	64,683.6	84,573.4	149,257.0
Mobiliario y Equipo de Administración	55,055.1	5,892.8	60,947.9
Equipo e Instrumental Médico y de Laboratorio	60,052.3	43,868.7	103,921.0
Vehículos y Equipo de Transporte	6,476.8	187.4	6,664.2
	-----	-----	-----
Total de Depreciación Acumulada	186,267.8	134,522.3	320,790.1
	=====	=====	=====
Depreciación Acumulada 2017	Valor Histórico	Revaluación	Total
Edificios	61,206.6	84,573.4	145,780.0
Mobiliario y Equipo de Administración	54,984.6	7,194.6	62,179.2
Equipo e Instrumental Médico y de Laboratorio	53,183.1	43,914.4	97,097.5
Vehículos y Equipo de Transporte	6,097.4	298.1	6,395.5
	-----	-----	-----
Total de Depreciación Acumulada	175,471.7	135,980.5	311,452.2
	=====	=====	=====

La depreciación del ejercicio de 2018 y 2017, cargada a resultados ascendió a 12 millones 755.5 miles de pesos y 12 millones 134.2 miles de pesos respectivamente.

- **Estimaciones y Deterioros**

No Aplica.

- Otros Activos Diferidos**

Otros Activos No Circulantes	2018	2017
Otros Activos Diferidos	29.1	29.1
Total Activos No Circulantes	29.1	29.1
	=====	=====

PASIVO**Cuentas por Pagar a Corto Plazo**

Este rubro contempla las obligaciones de pago a corto y largo plazo derivados de pedidos fincados por compras de bienes y servicios, conceptos que integran un saldo de 5 millones 974.6 miles de pesos.

Al 31 de diciembre de 2018 y 2017 este rubro se integra como sigue:

Proveedores por Pagar a Corto Plazo

Proveedores	2018	2017
IMIFE		3,000.7
Marcos Cándido Ventura Leyva		12,309.5
Desprojets, S.A. de C.V.		575.6
Alejandra Melani Dionicio Salinas		191.9
Agilet Technologies México, S de R.L.		85.9
Candelaria Elizabeth Ibarra Vicente		100.8
BGH Punto de venta		88.8
SISMER		96.5
Fidencio Laredo Hernández		285.8
Gaspar Cruz Morales		383.2
Acción en el Mercado, S.A. de C.V.	2,798.9	
Integradora de Servicios y Suministros para la Industria	2,782.7	
Otros proveedores	393.0	928.3
Total Proveedores	5,974.6	18,047.0
	=====	=====

De los saldos de 2 millones 798.9 miles de pesos y 2 millones 782.7 miles de pesos, corresponden a la adquisición de Infraestructura para los servicios de Red de cableado estructurado de cobre, fibra óptica y equipamiento para la Red LAN para interconectar los edificios de las divisiones Gestión Empresarial, Ingeniería Aeronáutica; así como la construcción de la barda perimetral en el Tecnológico.

Retenciones y Contribuciones por Pagar a Corto Plazo

Retenciones y Contribuciones	2018	2017
Retención ISR por salarios	1,568.2	1,550.9
Retención por Asimilados a Salarios	17.5	20.3
ISR Honorarios	17.8	2.1
Cuotas ISSEMYM	1,423.9	1351.7
Impuesto Sobre Erogaciones 3%	585.2	745.3
Total Retenciones y Contribuciones	3,612.6	3,670.3

Otras Cuentas por Pagar a Corto Plazo

Otras Cuentas	2018	2017
Gobierno del Estado de México	64.9	60.7
Otros Acreedores	137.2	212.3
Total Otras Cuentas	202.1	273.0
Total de Cuentas por Pagar a Corto Plazo	9,789.3	21,990.3

2. ESTADO DE ACTIVIDADES**Participaciones, Aportaciones Transferencias, Asignaciones, Subsidios y Otras Ayudas**

Subsidios	2018	2017
Subsidio Estatal	112,388.6	119,602.0
Ingresos por Transferencias	60,076.1	58,457.5
Subsidio Federal	86,556.3	117,011.7
Total Subsidio	259,021.0	295,071.2

Otros Ingresos y Beneficios

Otros Ingresos	2018	2017
Ingresos Financieros	856.7	567.7
Otros Ingresos y Beneficios Varios	18,873.9	74.9
Total Otros Ingresos	19,730.6	642.6

Gastos y Otras Pérdidas

Gastos de Financiamiento	2018	2017
Servicios Personales	186,638.9	176,922.1
Materiales y Suministros	16,594.1	17,712.2
Servicios Generales	53,957.9	54,902.4
Transferencias, Asignaciones, Subsidios y Otras Transferencias		
Subsidios y Subvenciones	953.6	1,314.7
Ayudas Sociales	653.4	37.0
Otros Gastos y Pérdidas		
Estimaciones, Depreciaciones, Deterioros, Obsolescencia y Amortizaciones	18,725.1	13,233.1
Inversión Pública		
Inversión Pública no Capitalizable	3,546.7	369.3
Total de Gastos y Otras Pérdidas	281,069.7	264,490.8
	=====	=====

3. ESTADO DE VARIACIÓN EN LA HACIENDA PÚBLICA

Aportaciones

Al 31 de diciembre de 2018 y 2017, el saldo se integra de la siguiente manera:

Concepto	2018	2017
Aportaciones	112,142.4	112,142.4
Resultado del Ejercicio Ahorro/Desarrollo	-2,318.1	31,223.0
Resultado de Ejercicios Anteriores	84,939.5	54,563.3
Revalúo de Bienes Muebles	83,463.3	83,463.3
Total Aportaciones	278,227.1	281,392.0
	=====	=====

4. ESTADO DE FLUJOS DE EFECTIVO**1. Efectivo y Equivalentes**

	2018	2017
Efectivo en Bancos –Tesorería	1,013.4	1,148.3
Efectivo en Bancos- Dependencias		
Inversiones temporales (hasta 3 meses)		
Fondos con afectación específica		
Depósitos de fondos de terceros y otros		
Total de Efectivo y Equivalentes	1,013.4	1,148.3

2. Adquisición de Bienes Muebles e Inmuebles

El Tecnológico no realizó adquisiciones de Bienes Muebles e inmuebles durante el ejercicio.

3. Conciliación de los Flujos de Efectivo

	2018	2017
Flujos Netos por Actividades de Operación	-2,318.1	31,223.0
Flujos Netos de Efectivo por Actividades de Inversión	14,384.2	-51,114.2
Flujos Netos de Efectivo por Actividades de Financiamiento	-12,201.0	15,249.2
Efectivo y Equivalentes al Efectivo al Inicio del Ejercicio	1,148.3	5,790.2
Efectivo y Equivalentes al Efectivo al Final del Ejercicio	1,013.4	1,148.3

5. CONCILIACIÓN ENTRE LOS INGRESOS PRESUPUESTARIOS Y CONTABLES, ASÍ COMO ENTRE LOS EGRESOS PRESUPUESTARIOS Y LOS GASTOS CONTABLES

Tecnológico de Estudios Superiores de Ecatepec Conciliación entre los Ingresos Presupuestarios y Contables Correspondiente del 1 de Enero al 31 de Diciembre de 2018 (Miles de Pesos)		
1. Ingresos Presupuestarios		295,386.3
2. Más Ingresos Contables no Presupuestarios		0.0
Incremento por Variación de Inventarios		
Disminución del Exceso de Estimaciones por Pérdida o Deterioro u Obsolescencia		
Disminución del Exceso de Provisiones		
Otros Ingresos y Beneficios Varios		
Otros Ingresos Contables no Presupuestarios		
3. Menos Ingresos Presupuestarios no Contables		16,634.7
Productos de Capital		
Aprovechamientos Capital		
Ingresos Derivados de Financiamientos	9,789.3	
Otros ingresos presupuestarios no contables	6,845.4	
4. Ingresos Contables (4 = 1 + 2 - 3)		278,751.6

TESE

Tecnológico de Estudios Superiores de Ecatepec Conciliación entre los Egresos Presupuestarios y los Gastos Contables Correspondiente del 1 de Enero al 31 de Diciembre de 2018 (Miles de Pesos)		
1.- Total de Egresos (Presupuestarios)		286,641.8
2.- Menos Egresos Presupuestarios no Contables		24,297.2
Mobiliario y Equipo de Administración	1,601.8	
Mobiliario y Equipo Educativo y Recreativo		
Equipo e Instrumental Médico y de Laboratorio		
Vehículos y Equipo de Transporte	435.4	
Equipo de Defensa y Seguridad		
Maquinaria, Otros Equipos y Herramientas		
Activos Biológicos		
Bienes Inmuebles		
Activos Intangibles		
Obra Pública en Bienes Propios	4,000.0	
Acciones y Participaciones de Capital		
Compra de Títulos y Valores		
Inversiones en Fideicomisos, Mandatos y Otros Análogos		
Provisiones para Contingencias y Otras Erogaciones Especiales		
Amortización de la Deuda Pública		
Adeudos de Ejercicios Fiscales Anteriores (ADEFAS)	18,260.0	
Otros Egresos Presupuestales No Contables		
3. Más Gastos Contables no Presupuestales		18,725.1
Estimaciones, Depreciaciones, Deterioros, Obsolescencia y Amortizaciones	12,755.5	
Provisiones		
Disminución de Inventarios		
Aumento por Insuficiencia de Estimaciones por Pérdida o Deterioro u Obsolescencia		
Aumento por Insuficiencia de Provisiones		
Otros Gastos	5,969.6	
Otros Gastos Contables No Presupuestales		
4. Total de Gasto Contable (4 = 1 - 2 + 3)		281,069.7

NOTAS DE MEMORIA (CUENTAS DE ORDEN)

Tecnológico de Estudios Superiores de Ecatepec		
CUENTAS DE ORDEN CONTABLES		
(Miles de Pesos)		
	<u>2018</u>	<u>2017</u>
CUENTAS DEUDORAS		
Almacén	3,339.4	3,414.0
Cuentas de Control de Organismos Auxiliares		
Bienes Muebles e Inmuebles en Comodato		
	<u>3,339.4</u>	<u>3,414.0</u>
CUENTAS ACREEDORAS		
Artículos Disponibles por el Almacén	3,339.4	3,414.0
Organismos Auxiliares Cuenta de Control		
Comodato de Bienes Muebles e Inmuebles		
	<u>3,339.4</u>	<u>3,414.0</u>

Tecnológico de Estudios Superiores de Ecatepec		
CUENTAS DE ORDEN PRESUPUESTALES		
(Miles de Pesos)		
	<u>2018</u>	<u>2017</u>
CUENTAS DEUDORAS		
Ley de Ingresos Estimada	299,682.6	297,185.6
Presupuesto de Egresos por Ejercer de Gastos de Funcionamiento	12,405.3	4,695.1
Presupuesto de Egresos Devengado de Gasto de Funcionamiento	2,099.4	2,949.7
Presupuesto de Egresos Pagado de Gastos de Funcionamiento	255,091.4	246,587.0
Presupuesto de Egresos por Ejercer de Tansferencias, Asignaciones, Subsidios y Otras Ayudas	635.6	
Presupuesto de Egresos Devengado de Tansferencias, Asignaciones, Subsidios y Otras Ayudas		14.1
Presupuesto de Egresos Pagado de Tansferencias, Asignaciones, Subsidios y Otras Ayudas	1,607.0	1,337.6
Presupuesto de Egresos Devengado de Bienes Muebles, Inmuebles e Intangibles	1,950.9	3,083.0
Presupuesto de Egresos Pagado de Bienes Muebles, Inmuebles e Intangibles	3,633.0	2,043.6
Presupuesto de Egresos Devengado de Inversión Pública	2,782.2	17,700.9
Presupuesto de Egresos Pagado de Inversión Pública	1,217.8	14,299.1
Presupuesto de Egresos por Ejercer de Intereses, Comisiones y Otros Gastos de la Deuda Pública		3,000.0
Presupuesto de Egresos Pagado de Intereses, Comisiones y Otros Gastos de la Deuda Pública	18,260.0	1,475.5
	<u>599,365.2</u>	<u>594,371.2</u>
CUENTAS ACREEDORAS		
Ley de Ingresos por Ejecutar	4,296.3	-17,518.5
Ley de Ingresos Devengado	2,710.1	27,680.9
Ley de Ingresos Recaudado	292,676.2	287,023.2
Presupuesto de Egresos Aprobado de Gastos de Funcionamiento	269,596.1	254,231.8
Presupuesto de Egresos Aprobado de Tansferencias, Asignaciones, Subsidios y Otras Ayudas	2,242.6	1,351.7
Presupuesto de Egresos Aprobado de Intereses, Comisiones y Otros Gastos de la Deuda Pública	18,260.0	4,475.5
Presupuesto de Egresos Aprobado de Inversión Pública	4,000.0	32,000.0
Presupuesto de Egresos Aprobado de Bienes Muebles, Inmuebles e Intangibles	5,583.9	5,126.6
	<u>599,365.2</u>	<u>594,371.2</u>

NOTAS DE GESTIÓN ADMINISTRATIVA

1. INTRODUCCIÓN

El ejercicio 2018 estuvo impactado por la incertidumbre económica, por lo que el GEM en previsión de los efectos que pudiesen tener en el presupuesto Estatal, reforzó las medidas de austeridad, racionalidad y disciplina presupuestal, con el Acuerdo para la Contención del Gasto y el Ahorro Presupuestario en la Administración Pública Estatal para el ejercicio Fiscal 2018.

2. PANORAMA ECONÓMICO FINANCIERO

Las condiciones económicas o financieras imperantes durante el ejercicio 2018, referidas principalmente a la falta de crecimiento de la economía del país, no influyó negativamente en la realización de operaciones tendientes a cumplir con el objeto para el cual fue creado el Organismo.

3. AUTORIZACIÓN E HISTORIA

El Tecnológico de Estudios Superiores de Ecatepec es un Organismo Público Descentralizado del Estado de México, con personalidad jurídica y patrimonio propio, creado por la H. "L" Legislatura del Estado de México, mediante Decreto No. 138, publicado en la "Gaceta del Gobierno" el 10 de septiembre de 1990.

4. ORGANIZACIÓN Y OBJETO SOCIAL

El Tecnológico de Estudios Superiores de Ecatepec (TESE), tiene por objeto:

- I. Formar profesionales, profesores e investigadores aptos para la aplicación y generación de conocimientos y la solución creativa de los problemas, con un sentido de innovación en la incorporación de los avances científicos y tecnológicos de acuerdo a los requerimientos del desarrollo económico y social de la Región, el Estado y del País.
- II. Realizar investigaciones científicas y tecnológicas que permitan el avance del conocimiento, el desarrollo de la enseñanza tecnológica y el mejor aprovechamiento social de los recursos naturales y materiales y contribuyan a la elevación de la calidad de vida de la comunidad.
- III. Colaborar con los sectores público, privado y social en la consolidación del desarrollo tecnológico y social de la comunidad.
- IV. Promover la cultura nacional y universal, especialmente la de carácter tecnológico.

Ejercicio Fiscal

El ejercicio fiscal aplicable al Organismo comprende del 1 de enero al 31 de diciembre de cada año.

Régimen Jurídico

El Tecnológico de Estudios Superiores de Ecatepec (TESE) es un Organismo Descentralizado de Carácter Estatal, con personalidad jurídica y patrimonio propios.

Contribuciones federales

Se encuentra constituido bajo el Régimen de "Personas Morales con Fines no Lucrativos" ante la SHCP con R.F.C. TES900910A24, por lo que de acuerdo a su estructura jurídica y actividad que desarrolla, está sujeta básicamente al régimen fiscal siguiente:

No es causante del Impuesto Sobre la Renta (ISR) de las personas morales. Respecto al Impuesto al Valor Agregado (IVA), el que paga por la adquisición de servicios se registra como gasto de operación, y por las adquisiciones de activo fijo se incorpora el IVA correspondiente como parte del mismo.

Es retenedor del ISR por el pago de sueldos y salarios y por honorarios.

Contribuciones Locales

Con base en el artículo 23 del Código Financiero del Estado de México y Municipios, el Tecnológico está exento del pago de impuestos, derechos y aportaciones locales.

Dentro de sus obligaciones estatales, el Tecnológico está sujeto al Impuesto Sobre Erogaciones por Remuneraciones al Trabajo (3% sobre nómina).

Estructura Organizacional

El Tecnológico cuenta con los Órganos de Gobierno y Administración siguientes:

Junta Directiva.

- Órgano máximo de Gobierno.

Dirección General.

- Representante Legal del Tecnológico.

Directores de Área.

- Encargados del despacho de los asuntos encomendados por el Director General.

5. BASES DE PREPARACIÓN DE LOS ESTADOS FINANCIEROS

El Tecnológico, como Organismo Público Descentralizado, es un Organismo Auxiliar del Poder Ejecutivo y forma parte de la Administración Pública del Estado de México, considerando en su caso, las disposiciones que sobre el particular establece la Ley para la Coordinación y Control de Organismos Auxiliares del Estado de México; por lo que registra contable y presupuestalmente sus operaciones, y prepara sus estados financieros con base en los postulados básicos de contabilidad gubernamental, de acuerdo con el Manual Único de Contabilidad Gubernamental para las Dependencias y Entidades Públicas del Gobierno y Municipios del Estado de México 2018, con las normas aprobadas por el Consejo Nacional de Armonización Contable (CONAC), en cumplimiento de lo dispuesto por la Ley General de Contabilidad Gubernamental. y con los preceptos establecidos en el Código Financiero del Estado de México y Municipios.

En el apartado IV. Efectos de la Inflación, del Manual Único de Contabilidad Gubernamental para las Dependencias y Entidades Públicas del Gobierno y Municipios del Estado de México en 2008, 2009, 2010, 2011, 2013, 2014, 2015, 2016 y 2017, establece que tomando como referencia la Norma de Información Financiera (NIF) B-10 "Reconocimiento de los efectos de la inflación en la información financiera", emitida por el Consejo Mexicano para la Investigación y Desarrollo de Normas de Información Financiera, A.C. y considerando que los últimos 7 años la inflación en la economía mexicana no ha rebasado el 10% anual, se ha decidido no aplicar el procedimiento de evaluación de los estados financieros de los entes gubernamentales. Asimismo, la NIF B-10 requiere que se reconozcan los efectos de la inflación en la información financiera siempre que se considera que sus efectos son relevantes, lo cual ocurre cuando dicha inflación es igual o mayor que el 26% acumulado durante tres ejercicios anuales anteriores. Por lo cual se establece que cuando la economía se encuentre en un entorno inflacionario se definirá el procedimiento a través del cual, los entes gubernamentales, deberán realizar la reevaluación de los estados financieros; debido a lo anterior, y en cumplimiento a lo establecido en la normatividad aplicable.

El Tecnológico, con base en las observaciones y sugerencias emitidas en su caso por las instancias de control y fiscalización, así como su responsabilidad sobre la objetividad, confiabilidad y oportunidad, en la preparación y presentación de la información financiera y presupuestal, como base para el control y toma

de decisiones sobre las operaciones, ejecución de programas, ejercicio del presupuesto y cumplimiento de los objetivos institucionales, promueve su seguimiento y los avances para su atención oportuna, de conformidad con las sugerencias y, en su caso, medidas correctivas y preventivas, así como acciones de mejora propuestas, que eviten su recurrencia y fomenten el manejo transparente de los recursos públicos e información sobre su gestión, con los avances y resultados que se informan a la administración del Tecnológico.

6. POLÍTICAS DE CONTABILIDAD SIGNIFICATIVAS

Bancos

La captación por el Tecnológico, de las ministraciones que por concepto de subsidios recibe del Gobierno Federal y del Gobierno Estatal, se realiza a través depósitos bancarios en cuentas para tal efecto maneja el sistema de banca electrónica en cuenta específica.

Los rendimientos generados por las cuentas de cheques productivas se registran en el período que se devengan, como otros ingresos.

Los cheques librados con anterioridad a la fecha de los estados financieros, que estén pendientes de entregar a sus beneficiarios, no se reclasifican para presentarse formando parte del rubro de efectivo.

Inversiones Financieras de Corto Plazo

Las inversiones en valores en instituciones de crédito corresponden a inversiones de renta fija a corto plazo, y se registran a su valor de inversión más el rendimiento acumulado, de acuerdo con los contratos respectivos.

Los rendimientos generados por las inversiones en valores se registran en el período que se devengan, como ingresos propios.

Cuentas por Cobrar a Corto Plazo

Los subsidios presupuestales destinados al gasto y los pendientes de ministrar al cierre del ejercicio por el Gobierno del Estado de México se registran como cuenta por cobrar, con crédito a los Ingresos por Subsidios del Gobierno Estatal.

Las cuentas por cobrar se analizan mensualmente con el propósito de determinar su grado de recuperación, determinando en su caso su incobrabilidad, elaborando la Constancia respectiva de incobrabilidad, con base en la cual se tramita la autorización de su cancelación ante las instancias correspondientes, para proceder a su registro contable y presupuestal.

Almacén

Los materiales y suministros por concepto de bienes de consumo, para el mantenimiento y los servicios generales que requiere la operación de las Unidades Administrativas del Tecnológico, se registran en cuentas de orden y se aplican al resultado del ejercicio en el momento en que el gasto se considera devengado de conformidad con la normatividad aplicable.

Se realizan por lo menos en los meses de junio y diciembre, inventarios de las existencias físicas valuadas a costo promedio, para su presentación en Cuentas de Orden.

Activo No Circulante

Los bienes inmuebles, equipo de transporte, mobiliario y equipo de oficina, equipo de cómputo, maquinaria y equipo diverso, se registran a su costo de adquisición o construcción, incluyendo los gastos y costos

relacionados con su adquisición, incluyendo el Impuesto al Valor Agregado, debido a que el régimen fiscal del Tecnológico es de persona moral no contribuyente del Impuesto sobre la Renta.

Los bienes muebles recibidos en donación, se registran a su valor de avalúo o de donación.

Los bienes muebles adquiridos con un costo igual o mayor a 70 UMAS (Unidad de Medida y Actualización) se registran contablemente como un aumento en el activo y se incluye en el Sistema de Control Patrimonial.

Para efectos de control administrativo, las adquisiciones de bienes muebles con un costo igual o mayor a 35 UMAS, pero menor de 70 UMAS, también se incorporan al Sistema de Control Patrimonial. Los bienes muebles adquiridos con un costo menor a 35 UMAS, se consideran bienes no inventariables y no requieren de control administrativo alguno.

No se consideran como activo fijo, los bienes intangibles tales como licencias de software, redes, entre otros, estableciéndose al respecto los controles administrativos adecuados para su salvaguarda.

La obra pública se registra como Construcciones en proceso, con base en la autorización y pago de las entidades físico-financieras, llevándose un control por cada obra o contrato y su respectivo control presupuestal, procediendo a su capitalización como activo fijo e incorporación al patrimonio, cuando se concluya la obra de conformidad con el acta de entrega-recepción o con el acta administrativa de finiquito.

Los bienes inmuebles que formen parte del patrimonio del Tecnológico serán inalienables e imprescriptibles, y en ningún caso podrá constituirse gravamen sobre ellos, mientras estén sujetos al servicio objeto del Tecnológico.

La depreciación de los activos fijos se calcula sobre sus valores de inversión por el método de línea recta a partir del mes siguiente en que se adquieren los bienes respectivos; aplicando los porcentos señalados a continuación, establecidos en el Manual Único de Contabilidad Gubernamental.

Concepto	%
Equipo de Transporte	10
Equipo de Cómputo	20
Mobiliario y Equipo de Oficina	3
Edificios	2
Maquinaria y Equipo Diverso	10
Equipo de Telecomunicaciones	10
Equipo de Laboratorio	10

Cuentas por Pagar a Corto Plazo

Los compromisos devengados por la adquisición de bienes y servicios prestados pendientes de pago al cierre del ejercicio se registran con cargo al presupuesto ejercido por pagar, cuando se formaliza la obligación respectiva mediante el acuerdo de las partes, independientemente de la forma o documentación que soporte dicho acuerdo y la fecha en que se paguen.

Se consideran Adeudos de Ejercicios Fiscales Anteriores, aquellos pasivos que se generen por concepto de gastos devengados y registrados presupuestal y contablemente al 31 de diciembre de cada ejercicio y no pagados en esa fecha.

Obligaciones Laborales al Retiro de los Trabajadores

Con relación a las obligaciones laborales y considerando el marco laboral aplicable al personal del Tecnológico, a que se refiere la política indicada en la nota 2.14, los compromisos por pensiones al retiro de los trabajadores se asumen por el Instituto de Seguridad Social del Estado de México y Municipios, por lo que no existe contingencia laboral que provisionar por dicho concepto.

Los pagos por obligaciones laborales de retiro y los pagos por separación a que tienen derecho los trabajadores se aplican a los resultados del ejercicio en el momento que se realizan. Subsidios del Gobierno Estatal y Federal

Subsidios del Gobierno Federal y Estatal

Los subsidios otorgados por el Gobierno Estatal se publican en la Gaceta del Gobierno y representan asignaciones previstas en el presupuesto anual autorizado, que el Tecnológico recibe mediante ministraciones de fondos por conducto de la Caja General del Gobierno del Estado de México. Los subsidios otorgados por el Gobierno Federal se reciben mediante depósito bancario a la cuenta que al respecto maneja el Tecnológico.

Los subsidios pendientes de ministrar al cierre del ejercicio por la Caja General del Gobierno del Estado de México se registran como cuenta por cobrar con crédito a los Ingresos por Subsidios.

Hacienda Pública

Los subsidios corresponden a los apoyos que otorga el Gobierno Estatal para: inversión, pago de pasivos y apoyo a la operación de la entidad; la inversión se registra contra el patrimonio y el resto se registra con cargo a los resultados de operación de la entidad.

El patrimonio del Tecnológico se constituye por:

1. Los bienes muebles e inmuebles que el gobierno le asigne, así como los que adquiera por otro medio o conducto.
2. Los subsidios, donaciones o aportaciones que le haga el propio Gobierno, los Municipios del Estado, y en general instituciones, organismos, empresas y personas Nacionales o extranjeras.
3. Los remanentes que y en general los productores de cualquier clase que se obtenga en el cumplimiento de su objetivo.
4. Las aportaciones que realicen el sector privado.
5. La capitalización de edificios.

Resultado de Ejercicios Anteriores

Las aplicaciones contables que afecten la cuenta de Resultado de Ejercicios Anteriores, se harán con la aprobación previa de la Junta Directiva; así como de la autorización de la Secretaría de Finanzas a través de la Contaduría General Gubernamental.

El resultado de ejercicios anteriores, se incrementa o disminuye por afectaciones derivadas de operaciones o actos que se conocen en fecha posterior a la emisión de los estados financieros, sin reestructurar los rubros de los estados financieros que se modifican por tales correcciones.

Resultado del Ejercicio (Ahorro/Desahorro)

Representa el remanente o deficiente del Tecnológico como resultado de sus actividades en el periodo, ya sea como excedente de los ingresos sobre los gastos o como excedente de los gastos sobre los ingresos, respectivamente.

Superávit por Reevaluación

Representa el importe neto de actualización del costo histórico de los bienes de consumo duradero y su correspondiente depreciación acumulada; operándose su registro de conformidad con la normatividad que para tal efecto emiten la Secretaría de Fianzas y la Secretaría de la Contraloría, del Gobierno del Estado de México.

7. POSICIÓN EN MONEDA EXTRANJERA Y PROTECCIÓN POR RIESGO CAMBIARIO

No Aplica.

8. REPORTE ANALÍTICO DEL ACTIVO

La vida útil o porcentajes de depreciación, se utilizara de acuerdo al Manual Único de Contabilidad.

Durante el ejercicio 2018, no existieron cambios en los porcentajes de depreciación o valor residual de los activos.

Los activos se registraran en base a las políticas de registro establecidas en el Manual Único de Contabilidad, mismo que son reflejados y registrados en el programa SICOPA WEB, en el cual se da a conocer las características, fechas y monto de adquisición, y la persona que tiene a cargo el resguardo.

9. FIDEICOMISOS, MANDATOS Y ANÁLOGOS

No Aplica.

10. REPORTE DE RECAUDACIÓN

El Tecnológico a través de la UIPPE, realiza la gestión para la liberación de recursos de acuerdo al presupuesto calendarizado del ejercicio y cuenta con la liberación de recursos estatales y federales, así como de ingresos propios, mismos que se van liberando mes con mes para las operaciones propios del Tecnológico.

11. INFORMACIÓN SOBRE LA DEUDA Y EL REPORTE ANALÍTICO DE LA DEUDA

No Aplica.

12. CALIFICACIONES OTORGADAS

No Aplica.

13. PROCESO DE MEJORA

Durante el Ejercicio 2018 se mantuvieron las principales políticas de control interno, así como las medidas de desempeño financiero, metas y alcance del Tecnológico de Estudios Superiores de Ecatepec.

14. INFORMACIÓN POR SEGMENTOS

No Aplica.

15. EVENTOS POSTERIORES AL CIERRE

No Aplica.

16. PARTES RELACIONADAS

No Aplica.

17. RESPONSABILIDAD SOBRE LA PRESENTACIÓN RAZONABLE DE LOS ESTADOS FINANCIEROS

“Bajo protesta de decir verdad declaramos que los Estados Financieros y sus notas, son razonablemente correctos y son responsabilidad del emisor”.

El Despacho López Lara Arellano y Compañía, Sociedad Civil, dictaminó los Estados Financieros del Tecnológico de Estudios Superiores de Ecatepec al 31 de diciembre de 2018, mediante el cual expresa la opinión de que presenta razonablemente, en todos los aspectos materiales, la situación financiera del Tecnológico.

INFORMACIÓN

PRESUPUESTARIA

TESE

Tecnológico de Estudios Superiores de Ecatepec
Ingresos y Egresos
Al 31 de Diciembre de 2018
(Miles de pesos)

CONCEPTO	PRESUPUESTO AUTORIZADO	%	AMPLIACIÓN	REDUCCIÓN	AUTORIZADO FINAL	%	PRESUPUESTO EJERCIDO	%	VARIACIÓN INICIAL	%	VARIACIÓN MODIFICADO	%
INGRESOS:	270,489.9	100.0	89,268.9	60,076.2	299,682.6	100.0	295,386.3	100.0	24,896.4	9.2	(4,296.3)	(1.4)
Superávit Ejercicio Anterior												
Ordinarios	270,489.9	100.0	89,268.9	60,076.2	299,682.6	100.0	295,386.3	100.0	24,896.4	9.2	(4,296.3)	(1.4)
Estatales	187,204.8	69.2	85,997.7	60,076.2	213,126.3	71.1	208,830.1	70.7	21,625.3	11.6	-4,296.2	(2.0)
- Tributarios												
Impuestos sobre Erogaciones												
Impuestos sobre Tenencia												
Otros Impuestos y Accesorios												
- No Tributarios												
Derechos												
Sector Central												
Organismos Auxiliares												
Aportaciones de Mejoras												
Productos												
Aprovechamientos												
Ingresos Financieros												
Aportaciones y Cuotas de Seguridad Social												
Ingreso por Venta de Bienes y Servicios	73,348.4	27.1	25,921.5	60,076.2	39,193.7	13.1	36,365.30	12.3	(36,983.1)	(50.4)	(2,828.4)	(0.8)
Transferencias Asignaciones, Subsidio y Otras Ayudas	113,856.4	42.1	60,076.2		173,932.6	58.0	172,464.80	58.4	58,608.4	51.5	(1,467.8)	(0.8)
Federales	83,285.1	30.8	3,271.2		86,556.3	28.9	86,556.2	29.3	3,271.1		(0.1)	
Participaciones Federales	83,285.1	30.8	3,271.2		86,556.3	28.9	86,556.2	29.3	3,271.1		(0.1)	
Fondos de Aportaciones Ramo 33												
Otros Apoyos Federales												
Extraordinarios												
Generación de Adefas Financiamientos												
EGRESOS:	270,489.9	100.0	84,590.5	55,397.8	299,682.6	100.0	286,641.8	100.0	(16,151.9)	(6.0)	13,040.8	4.4
Poderes Legislativo y Judicial												
Poder Legislativo												
Poder Judicial												
Gasto Total de Poder Ejecutivo	270,489.9	100.0	84,590.5	55,397.8	299,682.6	100.0	286,641.8	100.0	(16,151.9)	(6.0)	13,040.8	4.4
Gasto Programable:	270,489.9	100.0	66,330.5	55,397.8	281,422.6	93.9	268,381.8	93.6	2,108.1	0.8	13,040.8	4.6
Gasto Corriente	265,668.3	98.2	55,328.4	51,400.6	269,596.1	90.0	257,190.9	89.7	8,477.4	3.2	12,405.2	4.6
Servicios Personales	193,863.8	71.7	34,376.6	32,858.3	195,382.1	65.2	186,638.9	65.1	7,224.9	3.7	8,743.2	
Gasto Operativo	71,804.5	26.5	20,951.8	18,542.3	74,214.0	24.8	70,552.0	24.6	1,252.5	1.7	3,662.0	4.9
- Materiales y Suministros	16,360.4	6.0	6,834.0	5,243.2	17,951.2	6.0	16,594.1	5.8	(233.7)	(1.4)	1,357.1	7.6
- Servicios Generales	55,444.1	20.5	14,117.8	13,299.1	56,262.8	18.8	53,957.9	18.8	1,486.2	2.7	2,304.9	4.1
Transferencias	1,721.6	0.6	923.0	402.0	2,242.6	0.7	1,607.0	0.6	114.6		635.6	
- Organismos Autonomos												
- Subsidios y Apoyos	1,721.6	0.6	923.0	402.0	2,242.6	0.7	1,607.0	0.6	114.6		635.6	
Inversión Pública	3,100.0	1.1	10,079.1	3,595.2	9,583.9	3.2	9,583.9	3.3	(6,483.9)	(209.2)		
- Bienes Muebles e Inmuebles	3,100.0	1.1	3,879.1	1,395.2	5,583.9	1.9	5,583.9	1.9	(2,483.9)			
- Obra Pública			6,200.0	2,200.0	4,000.0	1.3	4,000.0	1.4	(4,000.0)			
- Inversión Financiera												
Gasto No Programable			18,260.0		18,260.0	6.1	18,260.0	6.4	(18,260.0)			
Transferencias a Municipios												
- Participaciones												
- Aportaciones del Ramo 33												
- Convenios												
Deuda Pública			18,260.0		18,260.0	6.1	18,260.0	6.4	(18,260.0)			
- Costo Financiero de la Deuda												
- Amortizaciones												
- Pago de Adefas			18,260.0		18,260.0	6.1	18,260.0	6.4	(18,260.0)			
Superávit(+)/ Deficit (-)			4,678.4	4,678.4			8,744.5					
% de los Ingresos							3.0					

CUENTA PÚBLICA DEL GOBIERNO, ORGANISMOS AUXILIARES Y AUTÓNOMOS DEL ESTADO DE MÉXICO 2018

Tecnológico de Estudios Superiores de Ecatepec
Estado Analítico de Ingresos
Del 1 de Enero al 31 de Diciembre de 2018
(Miles de pesos)

Rubro de Ingresos	Ingreso					Diferencia (6= 5 - 1)
	Estimado	Ampliaciones y Reducciones	Modificado	Devengado	Recaudado	
	(1)	(2)	(3= 1 + 2)	(4)	(5)	
Impuestos						
Cuotas y Aportaciones de Seguridad Social						
Contribuciones de Mejoras						
Derechos						
Productos				856.7	856.7	856.7
Corriente				856.7	856.7	856.7
Capital						
Aprovechamientos				18,873.9	18,873.9	18,873.9
Corriente				18,873.9	18,873.9	18,873.9
Capital						
Ingresos por Ventas de Bienes y Servicios	73,348.4	-60,076.2	13,272.2			-73,348.4
Participaciones y Aportaciones						
Transferencias, Asignaciones, Subsidios y Otras Ayudas	197,141.5	63,347.4	260,488.9	259,021.0	259,021.0	61,879.5
Ingresos Derivados de Financiamientos		25,921.5	25,921.5	16,634.7	16,634.7	16,634.7
Total	270,489.9	29,192.7	299,682.6	295,386.3	295,386.3	24,896.4
				Ingresos excedentes ¹		

Estado Analítico de Ingresos por Fuente de Financiamiento	Ingreso					Diferencia (6= 5 - 1)
	Estimado	Ampliaciones y Reducciones	Modificado	Devengado	Recaudado	
	(1)	(2)	(3= 1 + 2)	(4)	(5)	
Ingresos del Gobierno						
Impuestos						
Contribuciones de Mejoras						
Derechos						
Productos						
Corriente						
Capital						
Aprovechamientos						
Corriente						
Capital						
Participaciones y Aportaciones						
Transferencias, Asignaciones, Subsidios y Otras Ayudas						
Ingresos de Organismos y Empresas	270,489.9	3,271.2	273,761.1	278,751.6	278,751.6	8,261.7
Cuotas y Aportaciones de Seguridad Social						
Ingresos por Ventas de Bienes y Servicios	73,348.4	-60,076.2	13,272.2	19,730.6	19,730.6	-53,617.8
Transferencias, Asignaciones, Subsidios y Otras Ayudas	197,141.5	63,347.4	260,488.9	259,021.0	259,021.0	61,879.5
Ingresos Derivados de Financiamiento		25,921.5	25,921.5	16,634.7	16,634.7	16,634.7
Ingresos Derivados de Financiamientos		25,921.5	25,921.5	16,634.7	16,634.7	16,634.7
Total	270,489.9	29,192.7	299,682.6	295,386.3	295,386.3	24,896.4
				Ingresos excedentes ¹		

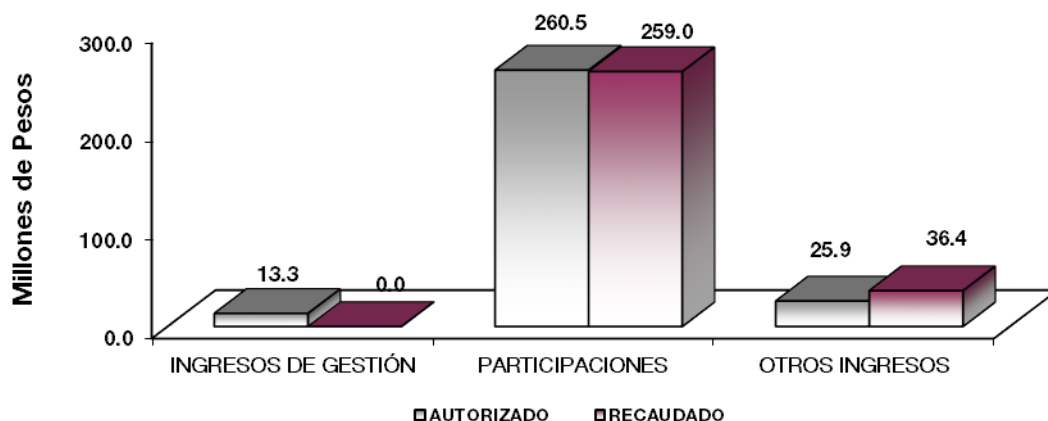
TESE

Tecnológico de Estudios Superiores de Ecatepec

INGRESOS

(Miles de Pesos)

INGRESOS	PRESUPUESTO 2018					VARIACIÓN	
	PREVISTO	ASIGNACIONES	REDUCCIONES	TOTAL AUTORIZADO	RECAUDADO	IMPORTE	%
		Y/O AMPLIACIONES	Y/O DISMINUCIONES				
INGRESOS DE GESTIÓN	73,348.4		60,076.2	13,272.2		13,272.2	100.0
Ingresos por Venta de Bienes y Servicios	73,348.4		60,076.2	13,272.2		13,272.2	100.0
PARTICIPACIONES, APORTACIONES, TRANSFERENCIAS, ASIGNACIONES, SUBSIDIOS Y OTRAS AYUDAS	197,141.5	63,347.4		260,488.9	259,021.0	1,467.9	.6
Subsidio	197,141.5	63,347.4		260,488.9	259,021.0	1,467.9	.6
OTROS INGRESOS Y BENEFICIOS		25,921.5		25,921.5	36,365.3	-10,443.8	-40.3
Ingresos Financieros					856.7	-856.7	
Disponibilidades Financieras		7,661.5		7,661.5	6,845.4	816.1	10.7
Pasivos que se Generen como Resultado de Erogaciones que se Devenguen en el Ejercicio Fiscal pero que Queden Pendientes de Liquidar al Cierre del Mismo		18,260.0		18,260.0	9,789.3	8,470.7	46.4
Ingresos Diversos					18,873.9	-18,873.9	
T O T A L	270,489.9	89,268.9	60,076.2	299,682.6	295,386.3	4,296.3	1.4



NOTAS AL PRESUPUESTO DE INGRESOS

INGRESOS

Se previó recaudar 270 millones 489.9 miles de pesos, autorizando durante el ejercicio ampliaciones por 29 millones 192.7 miles de pesos, determinando un total autorizado de 299 millones 682.6 miles de pesos y se lograron recaudar 295 millones 386.3 miles de pesos, por lo que se obtuvo una variación de 4 millones 296.3 miles de pesos, lo cual representó el 1.4 por ciento respecto al monto previsto.

INGRESOS DE GESTIÓN

Se tuvo previsto recaudar 73 millones 348.4 miles de pesos, autorizando durante el ejercicio una reducción por 60 millones 76.2 miles de pesos, determinando un total autorizado de 13 millones 272.2 miles de pesos.

PARTICIPACIONES, APORTACIONES, TRANSFERENCIAS, ASIGNACIONES, SUBSIDIOS Y OTRAS AYUDAS

Subsidio

En este concepto se previó recaudar 197 millones 141.5 miles de pesos, autorizando durante el ejercicio ampliaciones por 63 millones 347.4 miles de pesos, determinando un total autorizado de 260 millones 488.9 miles de pesos y se lograron recaudar 259 millones 21 mil pesos, por lo que se obtuvo una variación de menos por 1 millón 467.9 miles de pesos, lo cual representó el 0.6 por ciento respecto al monto previsto.

OTROS INGRESOS Y BENEFICIOS

Durante el ejercicio se generaron 36 millones 365.3 miles de pesos, de los cuales 856.7 miles de pesos corresponden a ingresos financieros, 6 millones 845.4 miles de pesos a la aplicación de disponibilidades financieras, 9 millones 789.3 miles de pesos a pasivos que se generaron como resultado de erogaciones que se devengaron en el ejercicio fiscal, pero que quedaron pendientes de liquidar al cierre del mismo y 18 millones 873.9 miles de pesos de ingresos diversos.

TESE

Tecnológico de Estudios Superiores de Ecatepec
Estado Analítico del Ejercicio del Presupuesto de Egresos
Clasificación por Objeto del Gasto (Capítulo y Concepto)
Del 1 de Enero al 31 de Diciembre de 2018
(Miles de Pesos)

Concepto	Egresos					Subejercicio 6 = (3 - 4)
	Aprobado	Ampliaciones/ (Reducciones)	Modificado	Devengado	Pagado	
	1	2	3 = (1 + 2)	4	5	
Servicios Personales	193,863.8	1,518.3	195,382.1	186,638.9	186,638.9	8,743.2
Remuneraciones al Personal de Carácter Permanente	90,150.9	4,073.0	86,077.9	84,758.3	84,758.3	1,319.6
Remuneraciones al Personal de Carácter Transitorio	7,210.9	4,032.9	3,178.0	2,974.6	2,974.6	203.4
Remuneraciones Adicionales y Especiales	54,762.1	10,543.7	65,305.8	58,998.3	58,998.3	6,307.5
Seguridad Social	20,218.6	702.5	20,921.1	20,921.1	20,921.1	-
Otras Prestaciones Sociales y Económicas	20,733.7	1,687.2	19,046.5	18,137.5	18,137.5	909.0
Provisiones	-	-	-	-	-	-
Pago de Estímulos a Servidores Públicos	787.6	65.2	852.8	849.1	849.1	3.7
Materiales y Suministros	16,360.4	1,590.8	17,951.2	16,594.1	16,463.5	1,357.1
Materiales de Administración, Emisión de Documentos y Artículos Oficiales	4,193.5	335.8	4,529.3	3,979.9	3,979.9	549.4
Alimentos y Utensilios	11.9	-	11.9	-	-	11.9
Materias Primas y Materiales de Producción y Comercialización	851.8	421.8	430.0	429.9	399.3	0.1
Materiales y Artículos de Construcción y de Reparación	2,182.0	2,411.7	4,593.7	4,264.9	4,164.9	328.8
Productos Químicos, Farmacéuticos y de Laboratorio	2,873.9	249.7	3,123.6	2,950.9	2,950.9	172.7
Combustibles, Lubrificantes y Aditivos	1,451.9	19.4	1,432.5	1,406.2	1,406.2	26.3
Vestuario, Blancos, Prendas de Protección y Artículos Deportivos	2,839.9	2,097.0	742.9	685.8	685.8	57.1
Materiales y Suministros Para Seguridad	263.6	63.3	200.3	200.3	200.3	-
Herramientas, Refacciones y Accesorios Menores	1,691.9	1,195.1	2,887.0	2,676.2	2,676.2	210.8
Servicios Generales	55,444.1	818.7	56,262.8	53,957.9	51,989.1	2,304.9
Servicios Básicos	3,413.7	488.8	3,902.5	3,877.7	3,705.2	24.8
Servicios de Arrendamiento	1,292.7	81.8	1,210.9	1,184.7	1,184.7	26.2
Servicios Profesionales, Científicos, Técnicos y Otros Servicios	15,164.5	110.4	15,274.9	14,525.5	14,435.6	749.4
Servicios Financieros, Bancarios y Comerciales	2,037.9	483.9	1,554.0	1,554.0	1,554.0	-
Servicios de Instalación, Reparación, Mantenimiento y Conservación	16,410.2	6,854.9	23,265.1	22,771.1	21,650.0	494.0
Servicios de Comunicación Social y Publicidad	301.7	29.9	271.8	252.1	252.1	19.7
Servicios de Traslado y Viáticos	2,969.6	1,979.5	990.1	870.3	870.3	119.8
Servicios Oficiales	3,097.9	1,775.0	1,322.9	1,287.4	1,287.4	35.5
Otros Servicios Generales	10,755.9	2,285.3	8,470.6	7,635.1	7,049.8	835.5
Transferencias, Asignaciones, Subsidios y Otras Ayudas	1,721.6	521.0	2,242.6	1,607.0	1,607.0	635.6
Transferencias Internas y Asignaciones al Sector Público	-	-	-	-	-	-
Transferencias al Resto del Sector Público	-	-	-	-	-	-
Subsidios y Subvenciones	1,652.0	136.2	1,788.2	1,237.0	1,237.0	551.2
Ayudas Sociales	69.6	384.8	454.4	370.0	370.0	84.4
Pensiones y Jubilaciones	-	-	-	-	-	-
Transferencias a Fideicomisos, Mandatos y Otros Análogos	-	-	-	-	-	-
Transferencias a la Seguridad Social	-	-	-	-	-	-
Donativos	-	-	-	-	-	-
Transferencias al Exterior	-	-	-	-	-	-
Bienes Muebles, Inmuebles e Intangibles	3,100.0	2,483.9	5,583.9	5,583.9	3,633.0	-
Mobiliario y Equipo de Administración	3,100.0	1,777.1	4,877.1	4,877.1	2,926.2	-
Mobiliario y Equipo Educativo y Recreativo	-	16.6	16.6	16.6	16.6	-
Equipo e Instrumental Médico y de Laboratorio	-	23.2	23.2	23.2	23.2	-
Vehículos y Equipo de Transporte	-	436.8	436.8	436.8	436.8	-
Equipo de Defensa y Seguridad	-	-	-	-	-	-
Maquinaria, Otros Equipos y Herramientas	-	230.2	230.2	230.2	230.2	-
Activos Biológicos	-	-	-	-	-	-
Bienes Inmuebles	-	-	-	-	-	-
Activos Intangibles	-	-	-	-	-	-
Inversión Pública	-	4,000.0	4,000.0	4,000.0	1,217.7	-
Obra Pública en Bienes de Dominio Público	-	4,000.0	4,000.0	4,000.0	1,217.7	-
Obra Pública en Bienes Propios	-	-	-	-	-	-
Proyectos Productivos y Acciones de Fomento	-	-	-	-	-	-
Inversiones Financieras y Otras Provisiones	-	-	-	-	-	-
Inversiones Para el Fomento de Actividades Productivas	-	-	-	-	-	-
Acciones y Participaciones de Capital	-	-	-	-	-	-
Compra de Títulos y Valores	-	-	-	-	-	-
Concesión de Préstamos	-	-	-	-	-	-
Inversiones en Fideicomisos, Mandatos y Otros Análogos	-	-	-	-	-	-
Otras Inversiones Financieras	-	-	-	-	-	-
Provisiones para Contingencias y Otras Erogaciones Especiales	-	-	-	-	-	-
Participaciones y Aportaciones	-	-	-	-	-	-
Participaciones	-	-	-	-	-	-
Aportaciones	-	-	-	-	-	-
Convenios	-	-	-	-	-	-
Deuda Pública	-	18,260.0	18,260.0	18,260.0	18,260.0	-
Amortización de la Deuda Pública	-	-	-	-	-	-
Intereses de la Deuda Pública	-	-	-	-	-	-
Comisiones de la Deuda Pública	-	-	-	-	-	-
Gastos de la Deuda Pública	-	-	-	-	-	-
Costo por Coberturas	-	-	-	-	-	-
Apoyos Financieros	-	-	-	-	-	-
Adeudos de Ejercicios Fiscales Anteriores (Adefas)	-	18,260.0	18,260.0	18,260.0	18,260.0	-
Total del Gasto	270,489.9	29,192.7	299,682.6	286,641.8	279,809.2	13,048.8

Tecnológico de Estudios Superiores de Ecatepec
Estado Analítico del Ejercicio del Presupuesto de Egresos
Clasificación Económica (por Tipo de Gasto)
Del 1 de Enero al 31 de Diciembre de 2018
(Miles de Pesos)

Concepto	Egresos					Subejercicio
	Aprobado	Ampliaciones/ (Reducciones)	Modificado	Devengado	Pagado	
	1	2	3 = (1 + 2)	4	5	
Gasto Corriente	267,389.9	4,448.8	271,838.7	258,797.9	256,698.5	13,040.8
Gasto de Capital	3,100.0	6,483.9	9,583.9	9,583.9	4,850.7	-
Amortización de la Deuda y Disminución de Pasivos		18,260.0	18,260.0	18,260.0	18,260.0	-
Pensiones y Jubilaciones			-			-
Participaciones			-			-
Total del Gasto	270,489.9	29,192.7	299,682.6	286,641.8	279,809.2	13,040.8

Tecnológico de Estudios Superiores de Ecatepec
Estado Analítico del Ejercicio del Presupuesto de Egresos
Clasificación Administrativa
Del 1 de Enero al 31 de Diciembre de 2018
(Miles de Pesos)

Concepto	Egresos					Subejercicio
	Aprobado	Ampliaciones/ (Reducciones)	Modificado	Devengado	Pagado	
	1	2	3 = (1 + 2)	4	5	
Entidades Paraestatales y Fideicomisos No Empresariales y No Financieros	270,489.9	29,192.7	299,682.6	286,641.8	279,809.2	13,040.8
Instituciones Públicas de Seguridad Social	-	-	-	-	-	-
Entidades Paraestatales Empresariales No Financieras con Participación Estatal Mayoritaria	-	-	-	-	-	-
Entidades Paraestatales Empresariales Financieras Monetarias con Participación Estatal Mayoritaria	-	-	-	-	-	-
Entidades Paraestatales Empresariales Financieras No Monetarias con Participación Estatal Mayoritaria	-	-	-	-	-	-
Fideicomisos Financieros Públicos con Participación Estatal Mayoritaria	-	-	-	-	-	-
Total del Gasto	270,489.9	29,192.7	299,682.6	286,641.8	279,809.2	13,040.8

Tecnológico de Estudios Superiores de Ecatepec
Estado Analítico del Ejercicio del Presupuesto de Egresos
Clasificación Administrativa
Del 1 de Enero al 31 de Diciembre de 2018
(Miles de Pesos)

Concepto	Egresos					Subejercicio
	Aprobado	Ampliaciones/ (Reducciones)	Modificado	Devengado	Pagado	
	1	2	3 = (1 + 2)	4	5	
205D1 Tecnológico de Estudios Superiores de Ecatepec	270,489.9	29,192.7	299,682.6	286,641.8	279,809.2	13,040.8
			-			-
			-			-
			-			-
			-			-
Total del Gasto	270,489.9	29,192.7	299,682.6	286,641.8	279,809.2	13,040.8

Tecnológico de Estudios Superiores de Ecatepec
Estado Analítico del Ejercicio del Presupuesto de Egresos
Clasificación Administrativa
Del 1 de Enero al 31 de Diciembre de 2018
(Miles de pesos)

Concepto	Egresos					Subejercicio
	Aprobado	Ampliaciones/ (Reducciones)	Modificado	Devengado	Pagado	
	1	2	3 = (1 + 2)	4	5	6 = (3 - 4)
Poder Ejecutivo	270,489.9	29,192.7	299,682.6	286,641.8	279,809.2	13,040.8
Poder Legislativo			-			-
Poder Judicial			-			-
Órganos Autónomos			-			-
Total del Gasto	270,489.9	29,192.7	299,682.6	286,641.8	279,809.2	13,040.8

Tecnológico de Estudios Superiores de Ecatepec
Estado Analítico del Ejercicio del Presupuesto de Egresos
Clasificación Funcional (Finalidad y Función)
Del 1 de Enero al 31 de Diciembre de 2018
(Miles de Pesos)

Concepto	Egresos					Subejercicio
	Aprobado	Ampliaciones/ (Reducciones)	Modificado	Devengado	Pagado	
	1	2	3 = (1 + 2)	4	5	6 = (3 - 4)
Gobierno						
Legislación						
Justicia						
Coordinación de la Política de Gobierno						
Relaciones Exteriores						
Asuntos Financieros y Hacendarios						
Seguridad Nacional						
Asuntos de Orden Público y de Seguridad Interior						
Otros Servicios Generales						
Desarrollo Social	270,489.9	10,932.7	281,422.6	268,381.8	261,549.2	13,040.8
Protección Ambiental						
Vivienda y Servicios a la Comunidad						
Salud						
Recreación, Cultura y Otras Manifestaciones Sociales						
Educación	270,489.9	10,932.7	281,422.6	268,381.8	261,549.2	13,040.8
Protección Social						
Otros Asuntos Sociales						
Desarrollo Económico						
Asuntos Económicos, Comerciales y Laborales en General						
Agropecuaria, Silvicultura, Pesca y Caza						
Combustibles y Energía						
Minería, Manufacturas y Construcción						
Transporte						
Comunicaciones						
Turismo						
Ciencia, Tecnología e Innovación						
Otras Industrias y Otros Asuntos Económicos						
Otras no Clasificadas en Funciones Anteriores		18,260.0	18,260.0	18,260.0	18,260.0	
Transacciones de la Deuda Pública / Costo Financiero de la Deuda						
Transferencias, Participaciones y Aportaciones entre Diferentes Niveles y Órdenes de Gobierno						
Saneamiento del Sistema Financiero						
Adeudos de Ejercicios Fiscales Anteriores		18,260.0	18,260.0	18,260.0	18,260.0	
Total del Gasto	270,489.9	29,192.7	299,682.6	286,641.8	279,809.2	13,040.8

Tecnológico de Estudios Superiores de Ecatepec
 Endeudamiento Neto
 Del 1 de Enero al 31 de Diciembre de 2018
 (Miles de Pesos)

Identificación de Crédito o Instrumento	Contratación/Colocación	Amortización	Endeudamiento Neto
	A	B	C = A - B
Creditos Bancarios			
			-
			-
			-
			-
			-
			-
			-
			-
			-
Total Créditos Bancarios	-	-	-
Otros Instrumentos de Deuda			
			-
			-
			-
			-
			-
			-
			-
			-
Total Otros Instrumentos de Deuda	-	-	-
TOTAL	-	-	-

Tecnológico de Estudios Superiores de Ecatepec
 Intereses de la Deuda
 Del 1 de Enero al 31 de Diciembre de 2018
 (Miles de Pesos)

Identificación de Crédito o Instrumento	Devengado	Pagado
Créditos Bancarios		
Total de intereses de Créditos Bancarios	-	-
Otros Instrumentos de Deuda		
Total de intereses de Otros Instrumentos de Deuda	-	-
TOTAL	-	-

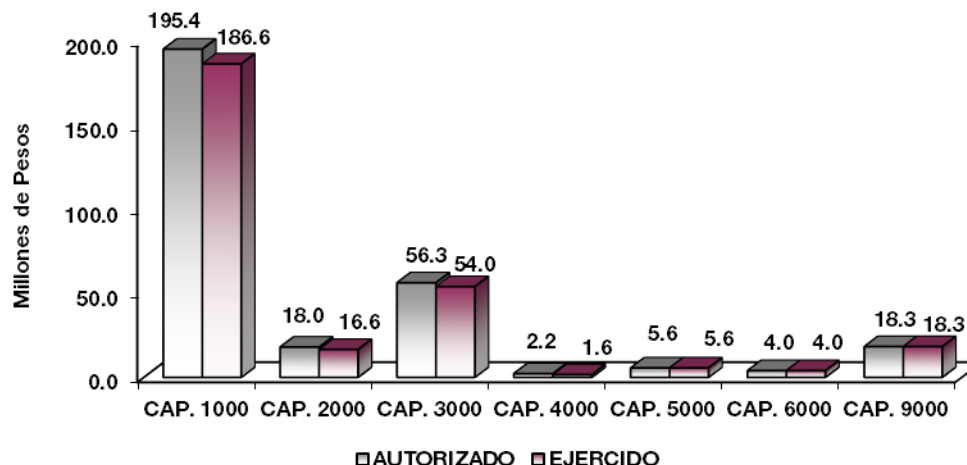
TESE

Tecnológico de Estudios Superiores de Ecatepec

EGRESOS POR CAPÍTULO

(Miles de Pesos)

EGRESOS	PRESUPUESTO 2018				EJERCIDO	VARIACIÓN	
	PREVISTO	ASIGNACIONES Y/O AMPLIACIONES	REDUCCIONES Y/O DISMINUCIONES	TOTAL AUTORIZADO		IMPORTE	%
Servicios Personales	193,863.8	34,376.6	32,858.3	195,382.1	186,638.9	8,743.2	4.5
Materiales y Suministros	16,360.4	6,834.0	5,243.2	17,951.2	16,594.1	1,357.1	7.6
Servicios Generales	55,444.1	14,117.8	13,299.1	56,262.8	53,957.9	2,304.9	4.1
Transferencias, Asignaciones, Subsidios y Otras Ayudas	1,721.6	923.0	402.0	2,242.6	1,607.0	635.6	28.3
Bienes Muebles, Inmuebles e Intangibles	3,100.0	3,879.1	1,395.2	5,583.9	5,583.9		
Inversión Pública		6,200.0	2,200.0	4,000.0	4,000.0		
Deuda Pública		18,260.0		18,260.0	18,260.0		
TOTAL	270,489.9	84,590.5	55,397.8	299,682.6	286,641.8	13,040.8	4.4



NOTAS AL PRESUPUESTO DE EGRESOS

EGRESOS

El presupuesto autorizado inicial para el ejercicio fue por 270 millones 489.9 miles de pesos, así como ampliaciones y traspasos netos de más por 29 millones 192.7 miles de pesos, determinando un presupuesto modificado de 299 millones 682.6 miles de pesos, de los cuales se ejercieron 286 millones 641.8 miles de pesos, por lo que se obtuvo un subejercido de 13 millones 40.8 miles de pesos, lo cual representó el 4.4 por ciento respecto al monto autorizado.

SERVICIOS PERSONALES

En este capítulo se autorizaron inicialmente 193 millones 863.8 miles de pesos, así como ampliaciones y traspasos netos de más por 1 millón 518.3 miles de pesos, determinando un presupuesto modificado de 195 millones 382.1 miles de pesos. De dicha cantidad se ejercieron 186 millones 638.9 miles de pesos, por lo que se obtuvo un subejercido de 8 millones 743.2 miles de pesos, lo cual representó el 4.5 por ciento respecto al monto autorizado.

MATERIALES Y SUMINISTROS

El presupuesto autorizado inicial para este capítulo fue de 16 millones 360.4 miles de pesos, así como ampliaciones y traspasos netos de más por 1 millón 590.8 miles de pesos, determinando un presupuesto modificado de 17 millones 951.2 miles de pesos. De dicha cantidad se ejercieron 16 millones 594.1 miles de pesos, por lo que se obtuvo un subejercicio de 1 millón 357.1 miles de pesos, lo cual representó el 7.6 por ciento respecto al monto autorizado.

SERVICIOS GENERALES

En este capítulo se autorizaron inicialmente 55 millones 444.1 miles de pesos, así como ampliaciones y traspasos netos de más por 818.7 miles de pesos, determinando un presupuesto modificado de 56 millones 262.8 miles de pesos. De dicha cantidad se ejercieron 53 millones 957.9 miles de pesos, por lo que se obtuvo un subejercicio de 2 millones 304.9 miles de pesos, lo cual representó el 4.1 por ciento respecto al monto autorizado.

TRANSFERENCIAS, ASIGNACIONES, SUBSIDIOS Y OTRAS AYUDAS

Para este capítulo se autorizaron inicialmente 1 millón 721.6 miles de pesos, así como ampliaciones y traspasos netos de más por 521 mil pesos, determinando un presupuesto modificado de 2 millones 242.6 miles de pesos. De dicha cantidad se ejercieron 1 millón 607 mil pesos, por lo que se obtuvo un subejercicio de 635.6 miles de pesos, lo cual representó el 28.3 por ciento respecto al monto autorizado.

BIENES MUEBLES, INMUEBLES E INTANGIBLES

Este capítulo se autorizaron inicialmente 3 millones 100 mil pesos, así como ampliaciones y traspasos netos de más por 2 millones 483.9 miles de pesos, determinando un presupuesto modificado de 5 millones 583.9 miles de pesos, los cuales se ejercieron al 100 por ciento.

INVERSIÓN PÚBLICA

Para este capítulo se autorizaron durante el ejercicio ampliaciones y traspasos netos de más por 4 millones de pesos, los cuales se ejercieron al 100 por ciento.

DEUDA PÚBLICA

Durante el ejercicio se autorizó una ampliación presupuestal por 18 millones 260 mil pesos, para cubrir pasivos derivados de erogaciones devengadas y pendientes de liquidar al cierre del ejercicio fiscal anterior, de los cuales se ejercieron al 100 por ciento.

TESE

INFORMACIÓN PRESUPUESTAL

Tecnológico de Estudios Superiores de Ecatepec
EGRESOS POR OBJETO DEL GASTO
(Miles de Pesos)

CAPÍTULO Y OBJETO DEL GASTO	PRESUPUESTO 2018					
	PREVISTO	ASIGNACIONES Y/O AMPLIACIONES	REDUCCIONES Y/O DISMINUCIONES	TOTAL AUTORIZADO	EJERCIDO	VARIACIÓN
SERVICIOS PERSONALES	193,863.8	34,376.6	32,858.3	195,382.1	186,638.9	8,743.2
Sueldo Base	39,051.8	2,873.1	6,211.7	35,713.2	34,802.5	910.7
Horas clase	51,099.1	5,131.7	5,866.2	50,364.6	49,955.8	408.8
Honorarios asimilables al salario	7,210.9	1,157.8	5,190.7	3,178.0	2,974.6	203.4
Prima por Años de Servicio	8,597.3	12,052.8	7.4	20,642.7	20,642.6	.1
Prima de Antigüedad	482.2	210.7	383.1	309.8	309.8	
Prima Vacacional	5,369.8	1,106.1	979.0	5,496.9	5,495.9	1.0
Aguinaldo	23,414.9	740.7	5,543.6	18,612.0	13,774.0	4,838.0
Compensación	1,461.9	459.8	9.4	1,912.3	1,912.3	
Gratificación	11,683.9	4,283.8	2,083.6	13,884.1	12,416.3	1,467.8
Gratificación por Convenio	1,952.2	222.0	293.8	1,880.4	1,880.4	
Estudios Superiores	1,799.9	780.4	13.0	2,567.3	2,567.2	.1
Aportaciones de Servicio de Salud	9,731.1	619.5	299.0	10,051.6	10,051.6	
Aportaciones al Sistema Solidario de Reparto	7,214.8	457.3	213.7	7,458.4	7,458.4	
Aportaciones del Sistema de Capitalización individual	1,148.4	100.1	58.1	1,190.4	1,190.4	
Aportaciones para Financiar los Gastos Generales de Administración del ISSEMyM	1,796.6	123.1	35.0	1,884.7	1,884.7	
Aportaciones para Riesgo de Trabajo	153.9	25.7	10.8	168.8	168.8	
Seguros y Fianzas	173.8	92.4	98.9	167.3	167.2	.1
Cuotas para Fondo de Retiro	849.3	104.5		953.8	953.7	.1
Seguro de Separación Individualizado	1,451.3	5.2		1,456.5	1,409.4	47.1
Días Cívicos y Económicos	2,524.9	148.8	824.1	1,849.6	1,849.3	.3
Gastos relacionados al magisterio	4,836.9	2,783.3	4,143.6	3,476.6	3,283.3	193.3
Otros Gastos Derivados de Convenio	5,557.9	311.5		5,869.4	5,200.8	668.6
Despensa	5,513.4	501.1	573.6	5,440.9	5,440.7	.2
Reconocimiento a servidores publicos		68.5		68.5	64.9	3.6
Estímulos por Puntualidad y Asistencia	787.6	16.7	20.0	784.3	784.3	
MATERIALES Y SUMINISTROS	16,360.4	6,834.0	5,243.2	17,951.2	16,594.1	1,357.1
Materiales y Útiles de Oficina	984.4	203.9	384.2	804.1	804.1	
Enseres de Oficina	120.8	76.2	75.3	121.7	106.3	15.4
Material y Útiles de Imprenta y Reproducción	37.2		36.4	.8	.8	
Material de Foto, Cine y Grabación	66.4		52.4	14.0		14.0
Material Estadístico y Geográfico	19.1		19.1			
Materiales y Útiles para el Procesamiento en Equipos y Bienes Informáticos	1,285.1	279.9	42.3	1,522.7	1,303.8	218.9
Material de Información	25.2	7.6	21.2	11.6	11.6	
Material y Enseres de Limpieza	519.9	779.9	132.2	1,167.6	1,167.6	
Material Didáctico	1,030.5	64.7	371.7	723.5	422.3	301.2
Material para Identificación y Registro	104.9	155.6	97.1	163.4	163.4	
Utensilios para el Servicio de Alimentación	11.9			11.9		11.9
Materias Primas y Textiles		.7		.7	.7	
Mercancías para su comercialización en tiendas del sector publico	851.8	62.1	484.7	429.2	429.2	
Madera y productos de madera	14.8	60.7	16.6	58.9	58.9	
Vidrio y productos de vidrio	.4	10.7	.2	10.9	10.9	
Material Eléctrico y Electrónico	567.1	1,102.1	16.4	1,652.8	1,652.8	
Artículos metálicos para la construcción	38.2	800.6	13.2	825.6	810.7	14.9
Materiales Complementarios	609.9	.4		610.3	488.4	121.9
Material de Señalización	61.5	.9	61.5	.9	.9	
Árboles y Plantas de Ornato	106.1	382.2	53.1	435.2	435.2	
Materiales de Construcción	536.8	330.6	115.6	751.8	559.9	191.9
Estructuras y Manufacturas para Todo Tipo de Construcción	247.2			247.2	247.2	
Sustancias Químicas	945.7	19.6		965.3	965.3	
Plaguicidas, abonos y fertilizantes	109.2	82.1	109.2	82.1	82.1	
Medicinas y Productos Farmacéuticos	911.6	12.6		924.2	924.1	.1
Materiales, Accesorios y Suministros Médicos	229.9			229.9	92.3	137.6
Materiales, Accesorios y Suministros de Laboratorio	511.9	34.3		546.2	511.2	35.0
Fibras sintéticas, hules, plásticos y derivados	165.6		82.9	82.7	82.7	
Otros productos químicos		293.3		293.3	293.3	
Combustibles, Lubricantes y Aditivos	1,451.9	10.3	29.7	1,432.5	1,406.2	26.3
Vestuario y Uniformes	1,374.8	17.5	1,329.1	63.2	63.2	
Prendas de Seguridad y Protección Personal	387.2	.1	387.2	.1	.1	
Artículos Deportivos	1,076.0	215.4	611.9	679.5	622.4	57.1
Blancos y Otros Productos Textiles	1.9		1.9			
Prendas de Protección	263.6	200.2	263.6	200.2	200.2	
Refacciones, Accesorios y Herramientas	107.7	537.1	62.1	582.7	473.6	109.1
Refacciones y Accesorios Menores de Edificios	67.4	143.6	20.9	190.1	190.1	
Refacciones y Accesorios y menores de mobiliario y equipo		5.4		5.3	5.3	
Refacciones y Accesorios para Equipo de Cómputo	1,076.5	799.1	56.4	1,819.2	1,819.2	
Refacciones y Accesorios Menores de Equipo e Instrumental Médico y de Laboratorio	92.8			92.8		92.8
Refacciones y Accesorios Menores para Equipo de Transporte	26.8	68.7		95.5	95.5	
Artículos para la Extinción de Incendios	212.1	75.6	212.1	75.6	75.6	
Refacciones y Accesorios Menores de Maquinaria y Otros Equipos	47.7	.3	22.1	25.9	2.3	23.6
Otros Enseres	60.9		60.9			

CUENTA PÚBLICA DEL GOBIERNO, ORGANISMOS AUXILIARES Y AUTÓNOMOS DEL ESTADO DE MÉXICO 2018

CAPÍTULO Y OBJETO DEL GASTO	P R E S U P U E S T O 2 0 1 8					VARIACIÓN
	PREVISTO	ASIGNACIONES Y/O AMPLIACIONES	REDUCCIONES Y/O DISMINUCIONES	TOTAL AUTORIZADO	EJERCIDO	
SERVICIOS GENERALES	55,444.1	14,117.8	13,299.1	56,262.8	53,957.9	2,304.9
Servicio de Energía Eléctrica	2,399.7	155.9		2,555.6	2,555.6	
Gas	10.0	6.0		16.0		
Servicio de Agua		137.9		137.9	137.9	
Servicio de Telefonía Convencional	80.2	232.1		312.3	305.8	6.5
Servicios de Radiolocalización y Telecomunicación	61.1	130.1	4.3	186.9	186.9	
Servicio de conducción de señales analógicas y digitales	1.1			1.1		1.1
Servicios de Acceso a Internet	835.4	15.9	183.4	667.9	658.1	9.8
Servicio Postal y Telegráfico	26.2	1.2	2.9	24.5	16.4	8.1
Arrendamiento de equipo y bienes informáticos	617.1	66.1	34.9	648.3	621.9	26.4
Arrendamiento de Vehículos	117.0		84.0	33.0	33.0	
Arrendamiento de Maquinaria y Equipo		52.2		52.2	52.2	
Arrendamiento de Activos Intangibles	558.6	128.6	209.7	477.5	477.5	
Asesorías Asociadas a Convenios o Acuerdos	1,330.8	30.3	80.7	1,280.4	1,075.4	205.0
Servicios Informáticos	5.4	14.8	5.4	14.8	14.8	
Capacitación	1,655.5	81.1		1,736.6	1,689.5	47.1
Servicios de Apoyo Administrativo y Fotocopiado	5.3	.6	5.3	.6	.6	
Impresiones de Documentos Oficiales para la Prestación de Servicios Públicos, Identificación, Formatos Administrativos y Fiscal	1,271.9	129.1	649.9	751.1	298.5	452.6
Servicios de Impresión de Documentos Oficiales	888.4	186.7	490.5	584.6	584.6	
Servicios de Vigilancia	10,007.2	710.4		10,717.6	10,672.9	44.7
Servicios Profesionales		189.6		189.6	189.6	
Servicios Bancarios y Financieros	646.4	32.2	336.2	342.4	342.4	
Seguros y Fianzas	1,387.9		176.3	1,211.6	1,211.6	
Fletes y Maniobras	3.6		3.6			
Reparación y Mantenimiento de Inmuebles	3,345.1	3,744.3	858.1	6,231.3	6,231.3	
Adaptación de locales, almacenes, bodegas y edificios		575.9		575.9	575.9	
Reparación, Mantenimiento e Instalación de Mobiliario y Equipo de Oficina	568.5	107.7	386.2	290.0	231.3	58.7
Reparación, Instalación y Mantenimiento de Bienes Informáticos						
Microfilmación y Tecnologías de la Información	1,031.3	4,719.9	409.8	5,341.4	5,341.4	
Reparación, Instalación y Mantenimiento de Equipo Médico y de Laboratorio	361.1			361.1	2.3	358.8
Reparación y Mantenimiento de Vehículos Terrestres, Aéreos y Lacustres	485.9	198.9		684.8	608.7	76.1
Reparación y Mantenimiento de equipos de seguridad y defensa	68.9		68.9			
Reparación, Instalación y Mantenimiento de Máquinaria, Equipo Instrumental y Diversos	1,960.9	240.1	1,428.7	772.3	772.3	
Servicios de Lavandería, Limpieza e Higiene	6,106.8	136.4		6,243.2	6,243.2	
Servicios de Fumigación	2,481.7	456.3	172.9	2,765.1	2,765.1	
publicaciones oficiales y de información en general para difusión	145.9	59.8		205.7	205.7	
Servicios de Fotografía	155.8		136.2	19.6		19.6
Servicio de cine y grabación		46.4		46.4	46.4	
Transportación Aérea	707.8	10.3	424.8	293.3	292.5	.8
Gastos de Traslado por Vía Terrestre	500.1		264.0	236.1	223.7	12.4
Gastos de Alimentación en territorio nacional	867.5		535.7	331.8	232.9	98.9
Gastos de hospedaje en territorio nacional		117.9		117.9	110.3	7.6
Gastos de Alimentación en el Extranjero	894.2		883.2	11.0	11.0	
Gastos de Ceremonias Oficiales y de Orden Social	1,747.7	6.5	674.7	1,079.5	1,051.8	27.7
Espectáculos Cívicos y Culturales	429.7		383.2	46.5	46.5	
Congresos y Convenciones	547.1		350.2	196.9	189.2	7.7
Exposiciones y Ferias	373.4		373.4			
Otros Impuestos y Derechos	1,971.7	1,173.0	1,304.3	1,840.4	1,546.4	294.0
Impuesto sobre Erogaciones por Remuneraciones al Trabajo Personal	5,488.4			5,488.4	4,975.2	513.2
cuotas y suscripción	2,129.8	143.0	1,900.4	372.4	363.1	9.3
Gastos de Servicios Menores	706.9	62.3	116.3	652.9	652.9	
Inscripciones y arbitrajes	422.6	18.3	328.7	112.2	97.6	14.6
Subcontratación de Servicios con Terceros	36.5		32.3	4.2		4.2
TRANSFERENCIAS, ASIGNACIONES, SUBSIDIOS Y OTRAS AYUDAS	1,721.6	923.0	402.0	2,242.6	1,607.0	635.6
Subsidios para capacitación y becas	1,652.0	528.0	391.9	1,788.1	1,237.0	551.1
Gastos Relacionados con Actividades Culturales, Deportivas y de Ayuda Extraordinaria	69.6	135.1	10.1	194.6	159.3	35.3
Premios, estímulos, recompensas, beca y seguro a deportistas						
Gastos por servicio de traslado de personas		259.9		259.9	210.7	49.2
BIENES MUEBLES, INMUEBLES E INTANGIBLES	3,100.0	3,879.1	1,395.2	5,583.9	5,583.9	
Muebles y enseres		930.4			930.3	
Bienes Informáticos	3,100.0	2,241.9	1,395.2	3,946.7	3,946.7	
Otro Equipo Educativo y Recreativo		16.6		16.6	16.6	
Equipo Médico y de Laboratorio		23.2		23.2	23.2	
Vehículos y equipo de transporte terrestre		30.4		30.4	30.4	
Vehículos y equipo auxiliar de transporte		405.1		405.1	405.1	
herramientas, maquina herramienta y equipo		230.2		230.2	230.2	
Carrocería y remolques		1.3		1.3	1.3	
INVERSIÓN PÚBLICA		6,200.0	2,200.0	4,000.0	4,000.0	
Obra Estatal o municipal		6,200.0	2,200.0	4,000.0	4,000.0	
DEUDA PÚBLICA		18,260.0		18,260.0	18,260.0	
Por el Ejercicio Inmediato Anterior		18,260.0		18,260.0	18,260.0	
T O T A L	270,489.9	84,590.5	55,397.8	299,682.6	286,641.8	13,040.8

INFORMACIÓN PROGRAMÁTICA

TESE

Tecnológico de Estudios Superiores de Ecatepec
Gasto por Categoría Programática
Del 1 de Enero al 31 de Diciembre de 2018
(Miles de Pesos)

Concepto	Egresos					Subejercicio 6=(3 - 4)
	Aprobado	Ampliaciones/ (Reducciones)	Modificado	Devengado	Pagado	
	1	2	3=(1 + 2)	4	5	
Programas	270,489.9	10,932.7	281,422.6	268,381.8	261,549.2	13,040.8
Subsidios: Sector Social y Privado o Entidades Federativas y Municipios	-	-	-	-	-	-
Sujetos o Reglas de Operación			-			-
Otros Subsidios			-			-
Desempeño de las Funciones	270,489.9	10,932.7	281,422.6	268,381.8	261,549.2	13,040.8
Prestación de Servicios Públicos	270,489.9	10,932.7	281,422.6	268,381.8	261,549.2	13,040.8
Provisión de Bienes Públicos			-			-
Planeación, Seguimiento y Evaluación de Políticas Públicas			-			-
Promoción y Fomento			-			-
Regulación y Supervisión			-			-
Funciones de las Fuerzas Armadas (Únicamente Gobierno Federal)			-			-
Específicos			-			-
Proyectos de Inversión			-			-
Administrativos y de Apoyo	-	-	-	-	-	-
Apoyo al Proceso Presupuestario y para Mejorar la Eficiencia Institucional			-			-
Apoyo a la Función Pública y al Mejoramiento de la Gestión			-			-
Operaciones Ajenas			-			-
Compromisos	-	-	-	-	-	-
Obligaciones de Cumplimiento de Resolución Jurisdiccional			-			-
Desastres Naturales			-			-
Obligaciones	-	-	-	-	-	-
Pensiones y Jubilaciones			-			-
Aportaciones a la Seguridad Social			-			-
Aportaciones a Fondos de Estabilización			-			-
Aportaciones a Fondos de Inversión y Reestructura de Pensiones			-			-
Programa de Gasto Federalizado (Gobierno Federal)	-	-	-	-	-	-
Gasto Federalizado			-			-
Participaciones a Entidades Federativas y Municipios			-			-
Costo Financiero, Deuda o Apoyos a Deudores y Ahorradores de la Banca			-			-
Adeudos de Ejercicios Fiscales Anteriores		18,260.0	18,260.0	18,260.0	18,260.0	-
Total del Gasto	270,489.9	29,192.7	299,682.6	286,641.8	279,809.2	13,040.8

El Plan de Desarrollo del Estado de México 2017-2023, es un instrumento prospectivo con una visión hacia 2030. En él se concentran las bases para la elaboración de los programas sectoriales, especiales y regionales que delinearán de manera más puntual y detallada los pasos para el cumplimiento de los objetivos establecidos, así como los planes específicos de inversión que permitirán realizar la proyección de los recursos financieros. Este esfuerzo colectivo plasma los retos y desafíos de la agenda gubernamental con un profundo sentido de responsabilidad y con el compromiso de lograr un desarrollo democrático.

Gobierno de Resultados

El Gobierno Estatal está orientado a la obtención de resultados; es decir, a que las políticas públicas tengan un impacto positivo en la realidad de la Entidad, para lo cual es necesario que las mismas sean consecuencia de un proceso integral de planeación, de una ejecución eficiente de las políticas públicas y de la evaluación continua de las acciones de gobierno.

Gobierno Solidario

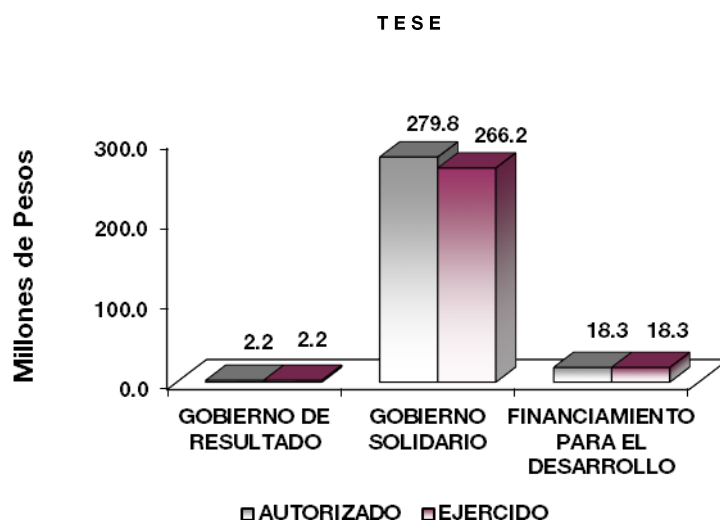
El Gobierno Estatal se ha planteado como visión ofrecer un elevado nivel de vida y una mayor igualdad de oportunidades, asumiendo su papel como Gobierno Solidario. Para ello, se han establecido objetivos apegados a la realidad de la Entidad, que delinearán la política social durante los próximos años y tendrán un impacto directo en el mejoramiento de las condiciones de desarrollo humano y social de los mexiquenses: Ser reconocido como el Gobierno de la Educación; Combatir la Pobreza; Mejorar la Calidad de la Vida de los Mexiquenses mediante la Transformación Positiva de su Entorno y Alcanzar una Sociedad más igualitaria a través de la atención a grupos en situación de vulnerabilidad.

Financiamiento para el Desarrollo

El Gobierno Estatal requiere de recursos financieros para fomentar el desarrollo. Debido a las metas y objetivos que se han establecido, cada peso que se presupueste debe asignarse y gastarse de manera eficiente. Los recursos deben dirigirse a proyectos que causen el mayor impacto en el bienestar de los mexiquenses.

Tecnológico de Estudios Superiores de Ecatepec
Egresos por Pilar y/o Eje Transversal
(Miles de Pesos)

PILAR Y/O EJE TRANSVERSAL	PREVISTO	P R E S U P U E S T O 2 0 1 8			EJERCIDO	VARIACIÓN	
		ASIGNACIONES Y/O AMPLIACIONES	REDUCCIONES Y/O DISMINUCIONES	TOTAL AUTORIZADO		IMPORTE	%
Gobierno de Resultados	2,198.7	356.2	339.4	2,215.5	2,170.3	45.2	2.0
Gobierno Solidario	268,291.2	65,974.3	55,058.4	279,207.1	266,211.5	12,995.6	4.7
Financiamiento para el Desarrollo		18,260.0		18,260.0	18,260.0		
T O T A L	270,489.9	84,590.5	55,397.8	299,682.6	286,641.8	13,040.8	4.4
	=====	=====	=====	=====	=====	=====	=====



FINALIDAD

GOBIERNO

DESARROLLO SOCIAL

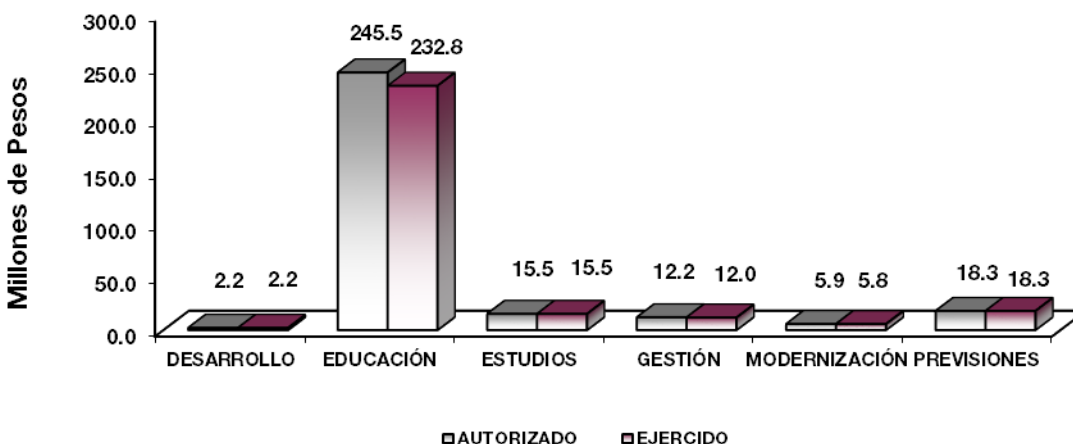
En esta finalidad se avanzará en la provisión de servicios a la población en materia de Protección Social, Educación, Salud, Vivienda y Servicios a la Comunidad, con lo que se apoyará fundamentalmente la consecución de las Metas Nacionales México Incluyente y México con Educación de Calidad.

La prospectiva en el Sistema Educativo será consolidar como verdadera balanza de desarrollo social, la educación tecnológica superior, bajo las siguientes consideraciones:

- Ampliar la cobertura de los servicios educativos, especialmente en el nivel medio superior y superior, bajo los criterios de flexibilidad y pertinencia.
- Fortalecer la vinculación entre la educación media superior y superior en sus diversas modalidades, con las necesidades sociales y del aparato productivo de la Entidad.

Tecnológico de Estudios Superiores de Ecatepec Egresos por Programa (Miles de Pesos)

PROGRAMA	PRESUPUESTO 2018			TOTAL AUTORIZADO	EJERCIDO	VARIACIÓN	
	PREVISTO	ASIGNACIONES Y/O AMPLIACIONES	REDUCCIONES Y/O DISMINUCIONES			IMPORTE	%
Desarrollo de la Función Pública y Ética en el Servicio Público	2,198.7	356.2	339.4	2,215.5	2,170.3	45.2	2.0
Educación superior	234,844.6	60,585.8	49,916.4	245,514.0	232,817.3	12,696.7	5.2
Estudios de Posgrado	15,406.9	2,713.1	2,580.7	15,539.3	15,529.3	10.0	.1
Gestión de las Políticas Educativas	12,133.3	1,680.6	1,604.2	12,209.7	12,025.6	184.1	1.5
Modernización de la educación	5,906.4	994.8	957.1	5,944.1	5,839.3	104.8	1.8
Previsiones para el Pago de Adeudos de Ejercicios Fiscales Anteriores		18,260.0		18,260.0	18,260.0		
TOTAL	270,489.9	84,590.5	55,397.8	299,682.6	286,641.8	13,040.8	4.4



METAS PROGRAMADAS Y ALCANZADAS

GOBIERNO DE RESULTADOS

01030401 DESARROLLO DE LA FUNCIÓN PÚBLICA Y ÉTICA EN EL SERVICIO PÚBLICO

010304010101 FISCALIZACIÓN, CONTROL Y EVALUACIÓN INTERNA DE LA GESTIÓN PÚBLICA

El Tecnológico de Estudios Superiores de Ecatepec es una Institución de Educación Superior creada en el año de 1990. Actualmente oferta once programas, siendo diez Ingenierías (Electrónica, Mecánica, Bioquímica, Química, Sistemas Computacionales, Industrial, Mecatrónica, Informática, Gestión Empresarial y Aeronáutica) y Contador Público; así como seis programas de Maestrías: en Ingeniería en Sistemas Computacionales, en Ciencias en Ingeniería Química, Bioquímica, Mecatrónica, en Gestión Administrativa y en Eficiencia Energética y Energías Renovables. Por otra parte, las carreras de: Ingeniería Bioquímica, Química, Sistemas Computacionales, Electrónica, Mecánica, Mecatrónica, Industrial e Informática se reacreditaron en el 2016, por el Consejo de Acreditación de la Enseñanza de la Ingeniería, A.C. (CACEI) y el Consejo Nacional de Acreditación en Informática y Computación A. C. (CONAIC), obteniendo la misma con una vigencia de 5 años, a partir de julio 2016 a julio del 2021. En el presente ejercicio mantuvo la acreditación la carrera de Contador Público por parte del Consejo de Acreditación en Ciencias Administrativas, Contables y Afines (CACECA). De esta manera, el total de las carreras se encuentran acreditadas y reconocidas por el Consejo para la Acreditación de la Educación Superior, A.C. (COPAES) y con un modelo educativo basado en las competencias profesionales.

Actualmente se tienen en el Tecnológico dos programas de posgrado inscritos en el Programa Nacional de Posgrados de Calidad de CONACYT, siendo la Maestría en Eficiencia Energética y Energías Renovables (2015-2018) y la Maestría en Ciencias en Ingeniería Bioquímica (2018-2020).

Por otra parte, se continúa con la Certificación por parte de la empresa Factual Services, S.C., sobre la Norma Mexicana NMX-R-025-SCFI-2015 en Igualdad Laboral y No discriminación y con el nivel bronce. En el presente ejercicio se realizó la transición a las versiones 2015 así como la formación de un Sistema Integral, que comprende al de Gestión Ambiental o ISO 14,001:2015 por un periodo de 2 años y con número de certificado 2453 y el de Calidad ISO 9001:2015 con el número de certificado 2454.

Asimismo, se tienen docentes integrantes del Sistema Nacional de Investigadores en el nivel 1 ocho y dos en el Nivel 2, así como 6 candidatas, lo que favorece y da prestigio a sus actividades académicas del Tecnológico; una incubadora de empresas que apoya a los estudiantes en la creación de su negocios formalmente y permite la generación de fuentes de trabajo y el emprendimiento; así como la incorporación

TESE

de estudiantes en el Programa de Educación Dual, para lo cual este permite que los participantes adquieran competencias profesionales a través de un vínculo entre el saber hacer, saber ser y saber compartir con otros proyectos reales en empresas a través de convenios, esto a partir del quinto semestre. De igual manera se ofrece educación integral con la generación de vínculos de cooperación interinstitucional y el desarrollo de actividades deportivas y culturales, así como con los sectores público, privado y social.

El Tecnológico cuenta con un reconocimiento como Campus Sustentable, ello derivado de la coordinación de esfuerzos con las acciones de la Norma ISO:14001:2015. Por otra parte, es de resaltar que con un acumulado de 49 generaciones de egresadas (os) se tiene un 76.9 por ciento de titulación.

Por cuanto hace a la investigación, la misma se ha fortalecido con la obtención de reconocimientos a través del CONACYT a 16 docentes dentro del Sistema Nacional de Investigadores, por su grado de productividad; así mismo, reconocimientos por la Secretaría de Educación Pública a 41 docentes por su distinción como Profesores de Perfil Deseable PRODEP y otro al trabajo productivo conjunto y colaborativo en investigación y desarrollo tecnológico a cinco cuerpos académicos, de los cuales uno está en Consolidación y cuatro en formación.

Se formularon estrategias que tienen como objetivo reducir la reprobación y mejorar el proceso de aprendizaje. Se reestructuró el Programa Institucional de Tutorías, se construyó y se operó el Programa de Atención a estudiantes en riesgo académico, se inició con el desarrollo del Sistema Automatizado de impartición de asesorías y seguimiento tutorial. Se inició con el nuevo Programa Institucional para el Fortalecimiento de las Competencias de estudiantes en las ciencias básicas, actos que apoyaron a que el índice de reprobación institucional fuera de 17.5 por ciento.

Existen 36 líneas de investigación vigentes asociadas a los 11 programas educativos de licenciatura y 6 posgrados, cuyo objetivo es el de concentrar los esfuerzos en investigación, considerando los recursos de capital humano, físico y de infraestructura. Actualmente se cuenta con 12 Cuerpos Académicos, 2 en el Nivel de “En consolidación” y 10 “En Formación”.

Es importante destacar que derivado de la participación en la Convocatoria 2018-2 “Apoyo a la Investigación Científica y Tecnológica en los Programas Educativos de los Institutos Tecnológicos Descentralizados”, de 36 proyectos que participaron inicialmente fueron favorecidos 22, equivalente al 61 por ciento con un monto de 1 millón 752.8 miles de pesos para el desarrollo de estos.

Derivado de la participación en la Convocatoria de Investigación sobre la pobreza, monitoreo y evaluación CONACYT-CONEVAL 2018-1, se obtuvieron recursos por 929.1 miles de pesos, 104 a la propuesta titulada “Carencia de acceso a servicios para la salud y la seguridad social”, en la cual participan 2 profesoras de la Maestría en Gestión Administrativa.

Con la intención de fortalecer la función sustantiva de investigación, a través del desarrollo de proyectos conjuntos con Centros de Investigación e Instituciones de Educación Superior, en el 2018, se llevaron a cabo 20 estancias por parte de profesoras y profesores investigadores adscritos a Ingeniería: Bioquímica, Química, Industrial, Mecatrónica e Informática, con la participación de 13 Instituciones nacionales, una Internacional y una Empresa. Destacando la realizada en Reservoir Engineering Research Institute, ubicado en California Estados Unidos de Norteamérica, en donde se desarrolla de manera conjunta con el Dr. Armando Gama Goicochea del TESE el proyecto Viscosificación de gases para la fracturación efectiva por medio de simulación molecular.

Para la parte de Internacionalización y derivado de la participación en el Programa “Proyecto 10,000 Estado de México” denominado “Familias Fuertes con Becas de Excelencia”, otorgado nuevamente por el Gobierno del Estado de México que incluyó el traslado, la estancia, alimentación, gastos personales y el curso para el fortalecimiento del inglés en la Universidad de Lakehead, en Ontario, Canadá, se tuvo un total de 96 participantes, de los cuales 86 son estudiantes, siete docentes y tres administrativos.

Como resultado de la participación de estudiantes en eventos académicos se obtuvo el primer lugar en la olimpiada de Matemáticas TESOEM 2018, integrantes de la División de Informática obtuvieron el 1er. lugar

en Cartel en el IV Congreso Nacional Multidisciplinario de Educación, Ciencia y Tecnología que convocó el Instituto Tecnológico de Pachuca, 4to. Lugar a nivel estatal en la categoría Tecnologías de la Información e Inclusión Tecnológica en la Feria Estatal de Investigación e Innovación y Desarrollo 2018, 2º Lugar en la FECIEM 2018 organizada por COMECYT con el proyecto Helix Aspersa Muller y estudiantes de la División de Informática con el proyecto “TecnoPupitre” participaron en la categoría impacto social recibieron reconocimiento en el Palacio de Minería por haber obtenido el 2do. Lugar en la etapa nacional Rally Latinoamericano de Innovación 2018 organizado en México por ANFEI.

Culminó exitosamente la primera generación del “Programa Especial de 300 Becas para Haití”; con el apoyo de la Secretaría de Relaciones Exteriores y la Secretaria de Educación Pública; titulándose por promedio general sobresaliente 2 estudiantes como Ingenieros en Informática y un Contador Público. Dando continuidad a este programa dos estudiantes más se preparan profesionalmente en el programa académico de Ingeniería Mecánica.

Con la finalidad de rescatar los valores cívicos entre la comunidad estudiantil, se instrumentaron Ceremonias Cívicas mensuales haciendo referencia a las principales efemérides y remarcando el respeto por los símbolos patrios.

Con el objeto de atender las necesidades, el sector productivo, el TESE y la Escuela de Aviación México iniciaron la adecuación de un Simulador de Vuelo. Para este proyecto se integró un equipo multidisciplinario de docentes de las Divisiones de Ingeniería Electrónica, Aeronáutica, Mecánica, Química, y Sistemas Computacionales.

La Agencia Espacial Mexicana (AEM), y el TESE, celebraron un Convenio de Colaboración a fin de llevar sus actuales actividades conjuntas hacia un siguiente nivel en proyectos de investigación y desarrollo tecnológico aeroespacial, así como continuar con capacitaciones, cursos, diplomados, asesorías, publicaciones conjuntas, organización de foros, seminarios, y otras acciones.

El TESE en coordinación con la Universidad Pedagógica Nacional, Unidad Ecatepec, elaboró el programa denominado: “Curso TESE Verano Infantil 2018”, el cual tiene una integración con elementos pedagógicos, con un enfoque constructivista, el cual se puso en práctica para el Curso de Verano 2018 que inició el 23 de julio y concluyó el 18 de agosto del mismo año.

Por lo anterior y derivado de un ejercicio de planeación, se establecieron ocho proyectos, mismos que a continuación se describen.

010304010101 FISCALIZACIÓN, CONTROL Y EVALUACIÓN INTERNA DE LA GESTIÓN PÚBLICA

Realizar Auditorías, con el Propósito de Verificar el Cumplimiento del Marco Normativo que Regula el Funcionamiento de las Dependencias y Organismos Auxiliares del Ejecutivo Estatal y los Ayuntamientos

Se programó una meta de 16 auditorías con un avance del 100 por ciento.

Realizar Inspecciones a Rubros Específicos en las Dependencias, Organismos Auxiliares del Ejecutivo Estatal y en su Caso Ayuntamientos, con el Propósito de Constatar el Cumplimiento del Marco Normativo que lo Regula

Se programó una meta de 90 inspecciones con un avance del 100 por ciento.

Atender Quejas y Denuncias Derivadas del Servicio Público Presentadas por Particulares

Se programó una meta de atender 23 quejas con un avance del 100 por ciento.

Realizar Evaluaciones para Determinar el Grado de Eficacia y Eficiencia en los Procesos, así Como en el Desempeño Institucional de las Dependencias y Organismos Auxiliares del Ejecutivo Estatal

Se programó una meta de una evaluación, alcanzándose al 100 por ciento.

Participación del Órgano Interno de Control en Reuniones que por Mandato Legal o Disposición Administrativa así lo Requiera

Se programó una meta de 46 participaciones y se realizaron 32 con un avance del 69.6 por ciento.

Participar en Testificaciones con el Propósito de Asegurarse que los Actos Administrativos se Realicen Conforme a la Normatividad Vigente

Se programó una meta de atender diez testificaciones y se participó en 8 con un avance del 80 por ciento.

020503010101 EDUCACIÓN SUPERIOR TECNOLÓGICA**Atender a la Matrícula de Educación Superior Tecnológica**

Se programó una meta de 7 mil 479 estudiantes distribuidos en las once Ingenierías: Electrónica, Mecánica, Bioquímica, Química, Sistemas Computacionales, Industrial, Mecatrónica, Informática, Gestión Empresarial, Aeronáutica y Contador Público; por lo que se lograron 7 mil 469, teniendo un avance de 99.9 por ciento, la variación correspondió al crecimiento paulatino que se da con carreras innovadoras como son Ingeniería en Gestión Empresarial y Aeronáutica.

Atender a los Estudiantes de Nuevo Ingreso de Educación Superior Tecnológica

Se programó una meta de 1 mil 275 estudiantes de nuevo ingreso y se logró captar 1 mil 242, teniendo un avance de 97.4 por ciento. Acción que a través del proceso de selección permite aceptar a los aspirantes que tienen una preparación académica acorde a los estándares de conocimientos evaluados, además de contar con una nueva Unidad Académica Departamental como parte del crecimiento de infraestructura y otra en proceso.

Capacitar al Personal Directivo y Administrativo

Se programó una meta de 117 directivas (os) y administrativas(os) capacitadas(os) y se capacitó a 117, con un avance del 100 por ciento. Una de las estrategias implementadas por el Tecnológico para garantizar la buena calidad en los servicios y la administración pública, es la capacitación permanente del personal, por lo que dicha acción proviene de la ejecución del Programa de Capacitación del Personal Administrativo.

Capacitar y Actualizar al Personal Docente

Se programó una meta de 211 docentes capacitados y se logró 211, dejando un avance del 100 por ciento. Una de las estrategias implementadas por el Tecnológico para garantizar la buena calidad en los planes educativos, es la capacitación permanente del personal docente, por lo que dicha acción proviene de la ejecución del Programa de Capacitación Docente Anual, mismo que se soporta de un diagnóstico previo de detección de necesidades y avalado por una comisión, por lo que la previsión y el análisis de programación, son aspectos importantes que facilitan el cumplimiento.

Desarrollar Proyectos de Investigación

Se programó una meta de 50 proyectos de investigación para el último trimestre, acto que refleja el compromiso institucional académico de investigación y desarrollo tecnológico, alcanzando 52 con el 104 por ciento.

Lograr que los Estudiantes Egresen en el Periodo Establecido

Se programó una meta de 744 estudiantes que concluyeran sus estudios y se finalizó con 744, teniendo un avance de 100 por ciento. Situación que refleja que las estrategias tomadas en el seguimiento de cada uno de los estudiantes desde su ingreso hasta la conclusión son favorables e incrementan los indicadores de

eficiencia terminal, aprovechamiento, entre otros y posicionan favorablemente al Tecnológico como una escuela de calidad.

Coadyuvar a que los Egresados Obtengan su Título Profesional de Educación Superior

Se programó una meta de 643 estudiantes titulados y se alcanzó la misma, teniendo un avance del 100 por ciento. El porcentaje de avance corresponde a la diversificación de las opciones de titulación, mayor difusión entre las y los alumnos próximos a egresar, tramites personalizados; en este sentido se realizan sesiones periódicas de las comisiones de asignación de sinodales y revisión de trabajos de las diversas modalidades de titulación, entre otras acciones implementadas.

Evaluar al Personal Docente con la Finalidad de Encontrar Áreas de Oportunidad para Mejorar su Desempeño

Se programó una meta 310 docentes evaluados para el tercer trimestre, con una finalización de 310, lo cual deja el 100 por ciento. Dicha acción va encaminada a la verificación de cuántas profesoras (es) son aptas (os) para la obtención del Perfil Deseable que se emite por el Tecnológico Nacional de México y que permiten ratificar la calidad de la enseñanza y la investigación.

Realizar Acciones Culturales y Deportivas

Se programó una meta de 198 acciones y se lograron las mismas, teniendo un avance de 100 por ciento. Dicha actividad responde por un lado a los objetivos establecidos en el Programa Institucional de Innovación y Desarrollo y por otra parte el hecho de que el Tecnológico es una escuela formadora integralmente de los estudiantes.

Realizar Proyectos Emprendedores en Educación Superior Tecnológica

Se programó una meta de 25 para el cuarto trimestre, la cual se logró al 100 por ciento. Dicha actividad responde a la promoción permanente del concepto y aplicación del emprendedurismo dentro de la institución y en beneficio de los estudiantes.

Contactar Egresados en Educación Superior Tecnológica para Identificar las Características de su Ubicación en el Campo Laboral, así como la Pertinencia de su Formación Académica

Se programó una meta de 578 egresados y egresadas y se logró la misma, con un avance del 100 por ciento. Estas actividades refuerzan los programas educativos ya que se retroalimentan de los seguimientos y comentarios que se obtienen de estos.

Certificar y/o Mantener Procesos

Se programó una meta de 3 certificados y se logró la misma, con un avance del 100 por ciento. Estas actividades refuerzan la calidad de los servicios educativos con la implementación y permanencia del Sistema de Gestión Integral (Calidad y Ambiental) así como la Norma NMX-R-025 sobre Igualdad Laboral y No Discriminación.

Realizar Acciones para Impulsar la Internacionalización

Se programó una meta de 10 acciones y se logró la misma, con un avance del 100 por ciento.

020504010101 POSGRADO

Ofertar Programas Educativos de Posgrado

Se programó una meta de atender a seis programas educativos de posgrado, la cual se da al 100 por ciento. Como parte de las tendencias de crecimiento del Tecnológico y mejorar la calidad de la educación

se han diversificado las oportunidades para que las y los alumnos de licenciatura cuenten con opciones en términos de posgrado, lo que permite un mejor posicionamiento dentro del campo laboral y además de que dos de estos se encuentran dentro del Programa Nacional de Posgrados de Calidad del CONACYT.

Lograr que los Estudiantes de Maestría y Doctorado Obtengan el Grado

Se programó una meta de 39 estudiantes graduados y se logró la misma, con un avance del 100 por ciento. El porcentaje de avance corresponde a los apoyos en términos de capacitación metodológica para que una vez concluidos los créditos de maestría se realicen los trabajos y tramites respectivos y se otorgue el grado.

Atender a la Matrícula de Posgrado

Se programó una meta de 104 estudiantes distribuidos en las seis maestrías: Bioquímica, Química, Sistemas Computacionales, Mecatrónica, Gestión Administrativa y Eficiencia Energética y Energías Renovables y se logró 82 con un avance del 78.8 por ciento. La matrícula de estos posgrados no cuenta con un acelerado crecimiento ya que el tiempo de estancia durante su desarrollo es de tiempo completo.

Atender a los Estudiantes de Nuevo Ingreso de Posgrado

Se programó una meta de 50 estudiantes de nuevo ingreso y se logró captar 25, teniendo un avance de 50 por ciento.

020506010204 VINCULACIÓN CON EL SECTOR PRODUCTIVO

Integrar Estudiantes al Programa de Educación Dual

Se programó una meta de 41 estudiantes en el Programa de Educación Dual, con un avance de 40 lo que represento un logró del 97.6 por ciento. Acciones derivadas de la vinculación y promoción de esta modalidad de trabajo para los estudiantes en diversas empresas de la región.

Firmar Nuevos Convenios con los Sectores Público, Privado y Social

Se programó una meta de 30 y lográndose la misma, con un avance del 100 por ciento. La vinculación orientada a fortalecer la formación de los estudiantes busca ofrecer alternativas y espacios que permitan el desarrollo profesional y la vinculación de éstos con empresas del sector industrial, de servicios y gubernamental.

Realizar acciones de vinculación con los sectores público, privado y Social

Se programó una meta de 7 acciones y lográndose la misma, con un avance del 100 por ciento. La vinculación orientada a fortalecer la formación de los estudiantes busca ofrecer alternativas y espacios que permitan el desarrollo profesional y la vinculación de éstos con empresas del sector industrial, de servicios y gubernamental

020506020101 FORTALECIMIENTO DE LA CALIDAD EDUCATIVA

Impartir el Idioma Inglés a los Estudiantes en Educación Superior

Se programó una meta de atender a 5 mil 32 estudiantes y se atendió la misma, dejando un avance del 100 por ciento. Como parte de las tendencias del Tecnológico a complementar el desarrollo de los estudiantes e incorporarles conocimientos y habilidades de un nuevo idioma, ya que estas habilidades les brindan la posibilidad de participar en intercambios académicos internacionales y acreditar con facilidad el examen que se tiene como requisito para la titulación.

020506020104 TECNOLOGÍA APLICADA A LA EDUCACIÓN

Destinar Equipo de Cómputo al Proceso de Enseñanza – Aprendizaje en Educación Superior

Se programó una meta de 1,702 equipos de cómputo, alcanzando un avance de 1,690 y un cumplimiento del 99.3 por ciento, debido a la compra de equipos derivados de apoyos federales con proyectos específicos.

020506020105 CONVIVENCIA ESCOLAR SIN VIOLENCIA

Realizar Acciones para la Prevención de la Violencia Escolar en Educación Superior

Se programó una meta de seis acciones para atender la prevención de la violencia escolar y se logró un avance del 100 por ciento, todo con la finalidad de mantener una armonía entre la comunidad.

Realizar Acciones para la Igualdad de Trato y Oportunidades Entre las Mujeres y Hombre

Se programó una meta de siete acciones para mejorar la igualdad de trato entre hombres y mujeres y se logró un avance del 100 por ciento.

TESE

TECNOLÓGICO DE ESTUDIOS SUPERIORES DE ECATEPEC							AVANCE OPERATIVO - PROGRAMÁTICO Y PRESUPUESTAL						
ENERO - DICIEMBRE DE 2018							M E T A S			PRESUPUESTO 2018 (Miles de Pesos)			
FIN	FUN	SF	PP	SP	Pr	DESCRIPCIÓN	UNIDAD DE MEDIDA	PROGRAMADO	ALCANZADO	AVANCE %	AUTORIZADO ANUAL	EJERCIDO	%
						GOBIERNO							
						GOBIERNO DE RESULTADOS							
						DESARROLLO DE LA FUNCIÓN PÚBLICA Y ÉTICA EN EL SERVICIO PÚBLICO							
01	03	04	01	01	01	FISCALIZACIÓN, CONTROL Y EVALUACIÓN INTERNA DE LA GESTIÓN PÚBLICA					2,215.5	2,170.3	98.0
						Realizar Auditorías, con el Propósito de Verificar el Cumplimiento del Marco Normativo que Regula el Funcionamiento de las Dependencias y Organismos Auxiliares del Ejecutivo Estatal y los Ayuntamientos	Auditoría	16	16	100.0			
						Realizar Inspecciones a Rubros Específicos en las Dependencias, Organismos Auxiliares del Ejecutivo Estatal y en su caso Ayuntamientos, con el Propósito de Constatar el Cumplimiento del Marco Normativo que lo Regula	Inspección	90	90	100.0			
						Atender Quejas y Denuncias Derivadas del Servicio Público Presentadas por Particulares	Queja	23	23	100.0			
						Realizar Evaluaciones para Determinar el Grado de Eficacia y Eficiencia en los Procesos, así como en el Desempeño Institucional de las Dependencias y Organismos Auxiliares del Ejecutivo Estatal	Evaluación	1	1	100.0			
						Participación del Órgano de Control Interno en Reuniones que por mandato legal o Disposición Administrativa así lo Requiera	Sesión	46	32	69.6			
						Participar en Testificaciones con el Propósito de Asegurarse que los Actos Administrativos se Realicen Conforme a la Normatividad Vigente	Testificación	10	8	80.0			
						GOBIERNO SOLIDARIO							
						EDUCACIÓN SUPERIOR							
						EDUCACIÓN SUPERIOR TECNOLÓGICA					245,514.0	232,817.3	94.8
						Atender a la Matricula de Educación Superior Tecnológica	Estudiante	7479	7469	99.9			
						Atender a los Estudiantes de Nuevo Ingreso de Educación Superior Tecnológica	Estudiante	1275	1242	97.4			
						Capacitar y Actualizar al Personal Directivo y Administrativo	Persona	117	117	100.0			
						Capacitar al Personal Docente	Docente	211	211	100.0			
						Desarrollar Proyectos de Investigación	Proyecto	50	52	104.0			
						Lograr que los Estudiantes Egresen en el Periodo Establecido	Estudiante	744	744	100.0			
						Coadyuvar a que los Egresados Obtengan su Título Profesional de Educación Superior	Documento	643	643	100.0			
						Evaluar al Personal Docente con la Finalidad de Encontrar Áreas de Oportunidad para Mejorar su Desempeño	Docente	310	310	100.0			
						Realizar Acciones Culturales y Deportivas	Acción	198	198	100.0			
						Realizar proyectos Emprendedores en Educación Superior Tecnológica	Proyecto	25	25	100.0			
						Contactar Egresados en Educación Superior Tecnológica para Identificar las Características de su Ubicación en el Campo Laboral, así como la Pertinencia de su Formación Académica	Egresado	578	578	100.0			
						Certificar y/o Mantener Procesos	Certificado	3	3	100.0			
						Realizar Acciones para Impulsar la Internacionalización	Acción	10	10	100.0			
02	05	04	01	01	01	POSGRADO					15,539.4	15,529.4	99.9
						Ofertar Programas Educativos de Posgrado	Programa	6	6	100.0			
						Lograr que los Estudiantes de Maestría y Doctorado Obtengan el Grado	Documento	39	39	100.0			
						Atender a la Matricula de Posgrado	Estudiante	104	82	78.8			
						Atender a los Estudiantes de Nuevo Ingreso de Posgrado	Estudiante	50	25	50.0			
02	05	06	01	02	04	VINCULACIÓN CON EL SECTOR PRODUCTIVO					12,209.7	12,025.5	98.5
						Integrar Estudiantes al Programa de Educación Dual	Estudiante	41	40	97.6			
						Firmar Nuevos Convenios con los Sectores Público, Privado y Social	Convenio	30	30	100.0			
						Realizar Acciones de Vinculación con los Sectores Público, Privado y Social	Acción	7	7	100.0			
02	05	06	02	01	01	FORTALECIMIENTO DE LA CALIDAD EDUCATIVA					4,207.5	4,151.4	98.7
						Impartir el Idioma Inglés a los Estudiantes en Educación Superior	Estudiante	5032	5032	100.0			
02	05	06	02	01	04	TECNOLOGÍA APLICADA A LA EDUCACIÓN					1,537.7	1,525.3	99.2
						Destinar Equipo de Cómputo al Proceso de Enseñanza-Aprendizaje en Educación Superior	Equipo de cómputo	1702	1690	99.3			
02	05	06	02	01	05	CONVIVENCIA ESCOLAR SIN VIOLENCIA					198.8	162.6	81.8
						Realizar Acciones para la Prevención de la Violencia Escolar en Educación Superior	Acción	6	6	100.0			
						Realizar Acciones para la Igualdad de Trato y Oportunidades Entre las Mujeres y Hombres	Acción	7	7	100.0			
						PREVISIÓN PARA EL PAGO DE ADEUDOS DE EJERCICIOS FISCALES ANTERIORES							
04	04	01	01	01	01	PASIVOS DERIVADOS DE EROGACIONES DEVENGADAS Y PENDIENTES DE EJERCICIOS ANTERIORES					18,260.0	18,260.0	100.0
						Registrar el Pago de Adeudos de Ejercicios Fiscales Anteriores	Documento	1	1	100.0			
T O T A L											299,682.6	286,641.8	95.6
											=====	=====	

ANEXOS ESTABLECIDOS EN DIFERENTES ORDENAMIENTOS

TESE

**Relación de Bienes Inmuebles que Componen el Patrimonio
Cuenta Pública 2018
(Miles de Pesos)**

Ente Público: Tecnológico de Estudios Superiores de Ecatepec

Código	Descripción de Bienes Inmuebles	* Valor en Libros
	Terrenos	47,673.6
	Edificios no Habitacionales	288,515.8
	Construcción en proceso	39,000.0
		375,189.4

**Relación de Bienes Muebles que Componen el Patrimonio
Cuenta Pública 2018
(Miles de Pesos)**

Ente Público: Tecnológico de Estudios Superiores de Ecatepec

Código	Descripción de Bienes Mueble	Valor en Libros
	Mobiliario y Equipo de Administración	74,802.9
	Equipo de Instrumental Médico y de Laboratorio	142,847.1
	Vehiculos Equipo de Transporte	7,891.2
		225,541.2

Tecnológico de Estudios Superiores de Ecatepec
Cuenta Pública 2018
Relación de Cuentas Bancarias Productivas Específicas

Fondo, Programa o Convenio	Datos de la Cuenta Bancaria	
	Institución Bancaria	Número de Cuentas *
Inversión	Banorte	729
Servicios Personales y Gasto de Operación	Banorte	729
Gasto de Operación	Banorte	710
Servicios Personales	Banorte	738
Proyecto PROMEP	Banorte	144
Proyecto Conacyt-CONEVAL	Banorte	917
Fondo Mixto CONACYT	Banorte	758
Pago de Impuestos	Bancomer	901

**FORMATOS PARA EL CUMPLIMIENTO DE LA
LEY DE DISCIPLINA FINANCIERA DE LAS
ENTIDADES FEDERATIVAS Y LOS
MUNICIPIOS**

TESE

Tecnológico de Estudios Superiores de Ecatepec					
Estado de Situación Financiera Detallado					
Al 31 de Diciembre de 2018 y 2017					
(Miles de Pesos)					
Concepto	2018	2017	Concepto	2018	2017
ACTIVO			PASIVO		
Activo Circulante			Pasivo Circulante		
a. Efectivo y Equivalentes (a=a1+a2+a3+a4+a5+a6+a7)	1,013.4	1,148.3	a. Cuentas por Pagar a Corto Plazo (a=a1+a2+a3+a4+a5+a6+a7+a8+a9)	9,789.3	21,990.3
a1) Efectivo	0.0	0.0	a1) Servicios Personales por Pagar a Corto Plazo		
a2) Bancos/Tesorería	1013.4	1148.3	a2) Proveedores por Pagar a Corto Plazo	5,974.6	18,047.0
a3) Bancos/Dependencias y Otros			a3) Contratistas por Obras Públicas por Pagar a Corto Plazo		
a4) Inversiones Temporales (Hasta 3 Meses)	0.0	0.0	a4) Participaciones y Aportaciones por Pagar a Corto Plazo		
a5) Fondos con Afectación Específica			a5) Transferencias Otorgadas por Pagar a Corto Plazo		
a6) Depósitos de Fondos de Terceros en Garantía y/o Administración			a6) Intereses, Comisiones y Otros Gastos de la Deuda Pública por Pagar a Corto Plazo		
a7) Otros Efectivos y Equivalentes			a7) Retenciones y Contribuciones por Pagar a Corto Plazo	3,027.3	
b. Derechos a Recibir Efectivo o Equivalentes (b=b1+b2+b3+b4+b5+b6+b7)	3,671.0	27,687.5	a8) Devoluciones de la Ley de Ingresos por Pagar a Corto Plazo		
b1) Inversiones Financieras de Corto Plazo			a9) Otras Cuentas por Pagar a Corto Plazo	787.4	3,943.3
b2) Cuentas por Cobrar a Corto Plazo	3,668.1	27,680.9	b. Documentos por Pagar a Corto Plazo (b=b1+b2+b3)	0.0	0.0
b3) Deudores Diversos por Cobrar a Corto Plazo	2.9	6.6	b1) Documentos Comerciales por Pagar a Corto Plazo		
b4) Ingresos por Recuperar a Corto Plazo			b2) Documentos con Contratistas por Obras Públicas por Pagar a Corto Plazo		
b5) Deudores por Anticipos de la Tesorería a Corto Plazo			b3) Otros Documentos por Pagar a Corto Plazo		
b6) Préstamos Otorgados a Corto Plazo			c. Porción a Corto Plazo de la Deuda Pública a Largo Plazo (c=c1+c2)	0.0	0.0
b7) Otros Derechos a Recibir Efectivo o Equivalentes a Corto Plazo			c1) Porción a Corto Plazo de la Deuda Pública		
c. Derechos a Recibir Bienes o Servicios (c=c1+c2+c3+c4+c5)	0.0	0.0	c2) Porción a Corto Plazo de Arrendamiento Financiero		
c1) Anticipo a Proveedores por Adquisición de Bienes y Prestación de Servicios a Corto Plazo			d. Títulos y Valores a Corto Plazo		
c2) Anticipo a Proveedores por Adquisición de Bienes Inmuebles y Muebles a Corto Plazo			e. Pasivos Diferidos a Corto Plazo (e=e1+e2+e3)	0.0	0.0
c3) Anticipo a Proveedores por Adquisición de Bienes Intangibles a Corto Plazo			e1) Ingresos Cobrados por Adelantado a Corto Plazo		
c4) Anticipo a Contratistas por Obras Públicas a Corto Plazo			e2) Intereses Cobrados por Adelantado a Corto Plazo		
c5) Otros Derechos a Recibir Bienes o Servicios a Corto Plazo			e3) Otros Pasivos Diferidos a Corto Plazo		
d. Inventarios (d=d1+d2+d3+d4+d5)	3,362.4	3,722.5	f. Fondos y Bienes de Terceros en Garantía y/o Administración a Corto Plazo (f=f1+f2+f3+f4+f5+f6)	0.0	0.0
d1) Inventario de Mercancías para Venta			f1) Fondos en Garantía a Corto Plazo		
d2) Inventario de Mercancías Terminadas			f2) Fondos en Administración a Corto Plazo		
d3) Inventario de Mercancías en Proceso de Elaboración			f3) Fondos Contingentes a Corto Plazo		
d4) Inventario de Materias Primas, Materiales y Suministros para Producción			f4) Fondos de Fideicomisos, Mandatos y Contratos Análogos a Corto Plazo		
d5) Bienes en Tránsito	3,362.4	3,722.5	f5) Otros Fondos de Terceros en Garantía y/o Administración a Corto Plazo		
e. Almacenes			f6) Valores y Bienes en Garantía a Corto Plazo		
f. Estimación por Pérdida o Deterioro de Activos Circulantes (f=f1+f2)	0.0	0.0	g. Provisiones a Corto Plazo (g=g1+g2+g3)	0.0	0.0
f1) Estimaciones para Cuentas Incobrables por Derechos a Recibir Efectivo o Equivalentes			g1) Provisión para Demandas y Juicios a Corto Plazo		
f2) Estimación por Deterioro de Inventarios			g2) Provisión para Contingencias a Corto Plazo		
g. Otros Activos Circulantes (g=g1+g2+g3+g4)	0.0	0.0	g3) Otras Provisiones a Corto Plazo		
g1) Valores en Garantía			h. Otros Pasivos a Corto Plazo (h=h1+h2+h3)	0.0	0.0
g2) Bienes en Garantía (Excluye Depósitos de Fondos)			h1) Ingresos por Clasificar		
g3) Bienes Derivados de Embargos, Decesos, Aseguramientos y Dación en Pago			h2) Recaudación por Participar		
g4) Adquisición con Fondos de Terceros			h3) Otros Pasivos Circulantes		
IA. Total de Activos Circulantes (IA = a + b + c + d + e + f + g)	8,046.8	32,558.3	IIA. Total de Pasivos Circulantes (IIA = a + b + c + d + e + f + g + h)	9,789.3	21,990.3
Activo No Circulante			Pasivo No Circulante		
a. Inversiones Financieras a Largo Plazo			a. Cuentas por Pagar a Largo Plazo		
b. Derechos a Recibir Efectivo o Equivalentes a Largo Plazo			b. Documentos por Pagar a Largo Plazo		
c. Bienes Inmuebles, Infraestructura y Construcciones en Proceso			c. Deuda Pública a Largo Plazo		
d. Bienes Muebles	375,89.4	358,800.3	d. Pasivos Diferidos a Largo Plazo		
e. Activos Intangibles	225,541.2	223,446.8	e. Fondos y Bienes de Terceros en Garantía y/o en Administración a Largo Plazo		
f. Depreciación, Deterioro y Amortización Acumulada de Bienes	-320,790.1	-314,452.2	f. Provisiones a Largo Plazo		
g. Activos Diferidos			IIIB. Total de Pasivos No Circulantes (IIIB = a + b + c + d + e + f)	0.0	0.0
h. Estimación por Pérdida o Deterioro de Activos no Circulantes			II. Total del Pasivo (II = IIA + IIIB)	9,789.3	21,990.3
i. Otros Activos no Circulantes	29.1	29.1	HACIENDA PÚBLICA/PATRIMONIO		
IB. Total de Activos No Circulantes (IB = a + b + c + d + e + f + g + h + i)	279,969.6	270,824.0	IIIA. Hacienda Pública/Patrimonio Contribuido (IIIA = a + b + c)	112,142.4	112,142.4
I. Total del Activo (I = IA + IB)	288,016.4	303,382.3	a. Aportaciones	112,142.4	112,142.4
			b. Donaciones de Capital		
			c. Actualización de la Hacienda Pública/Patrimonio		
			IIIB. Hacienda Pública/Patrimonio Generado (IIIB = a + b + c + d + e)	166,084.7	169,249.6
			a. Resultados del Ejercicio (Ahorro/ Desahorro)	-238.1	31,223.0
			b. Resultados de Ejercicios Anteriores	84,939.5	54,563.3
			c. Revalúos	83,463.3	83,463.3
			d. Reservas		
			e. Rectificaciones de Resultados de Ejercicios Anteriores		
			IIIC. Exceso o Insuficiencia en la Actualización de la Hacienda Pública/Patrimonio (IIIC=a+b)	0.0	0.0
			a. Resultado por Posición Monetaria		
			b. Resultado por Tenencia de Activos no Monetarios		
			III. Total Hacienda Pública/Patrimonio (III = IIIA + IIIB + IIIC)	278,227.1	281,392.0
			IV. Total del Pasivo y Hacienda Pública/Patrimonio (IV = II + III)	288,016.4	303,382.3

CUENTA PÚBLICA DEL GOBIERNO, ORGANISMOS AUXILIARES Y AUTÓNOMOS DEL ESTADO DE MÉXICO 2018

Tecnológico de Estudios Superiores de Ecatepec
Informe Analítico de la Deuda Pública y Otros Pasivos
Al 31 de Diciembre de 2017 y 2018
(Miles de Pesos)

Denominación de la Deuda Pública y Otros Pasivos (c)	Saldo al 31 de diciembre de 2017 (d)	Disposiciones del Periodo (e)	Amortizaciones del Periodo (f)	Revaluaciones, Reclasificaciones y Otros Ajustes (g)	Saldo Final del Periodo (h) h=d+e-f+g	Pago de Intereses del Periodo (i)	Pago de Comisiones y demás Costos Asociados Durante el Periodo (j)
1. Deuda Pública (1=A+B)							
A. Corto Plazo (A=a1+a2+a3)							
a1) Instituciones de Crédito							
a2) Títulos y Valores							
a3) Arrendamientos Financieros							
B. Largo Plazo (B=b1+b2+b3)							
b1) Instituciones de Crédito							
b2) Títulos y Valores							
b3) Arrendamientos Financieros							
2. Otros Pasivos	21,990.3				9,789.3		
3. Total de la Deuda Pública y Otros Pasivos (3=1+2)	21,990.3				9,789.3		
4. Deuda Contingente 1 (informativo)							
A. Deuda Contingente 1							
B. Deuda Contingente 2							
C. Deuda Contingente XX							
5. Valor de Instrumentos Bono Cupón Cero 2 (Informativo)							
A. Instrumento Bono Cupón Cero 1							
B. Instrumento Bono Cupón Cero 2							
C. Instrumento Bono Cupón Cero XX							

1 Se refiere a cualquier Financiamiento sin fuente o garantía de pago definida, que sea asumida de manera solidaria o subsidiaria por las Entidades Federativas con sus Municipios, organismos descentralizados y empresas de participación estatal mayoritaria y fideicomisos, locales o municipales, y por los Municipios con sus respectivos organismos descentralizados y empresas de participación municipal mayoritaria.

2 Se refiere al valor del Bono Cupón Cero que respalda el pago de los créditos asociados al mismo (Activo).

Obligaciones a Corto Plazo (k)	Monto Contratado (l)	Plazo Pactado (m)	Tasa de Interés (n)	Comisiones y Costos Relacionados (o)	Tasa Efectiva (p)
6. Obligaciones a Corto Plazo (Informativo)					
A. Crédito 1	No Aplica				
B. Crédito 2	No Aplica				
C. Crédito XX	No Aplica				

TESE

Tecnológico de Estudios Superiores de Ecatepec Informe Analítico de Obligaciones Diferentes de Financiamientos Al 31 de Diciembre de 2018 (Miles de Pesos)										
Denominación de las Obligaciones Diferentes de Financiamiento (c)	Fecha del Contrato (d)	Fecha de Inicio de Operación del Proyecto (e)	Fecha de Vencimiento (f)	Monto de la Inversión Pactado (g)	Plazo Pactado (h)	Monto Promedio Mensual del Pago de la Contraprestación (i)	Monto Promedio Mensual del Pago de la Contraprestación Correspondiente al Pago de Inversión (j)	Monto Pagado de la Inversión al 30 de Septiembre de 2018 (k)	Monto Pagado de la Inversión Actualizado al 30 de Septiembre de 2018 (l)	Saldo Pendiente por Pagar de la Inversión al 30 de Septiembre de 2018 (m = g - l)
A. Asociaciones Público Privadas (APP 's) (A=a+b+c+d)				0.0		0.0	0.0			0.0
a) APP 1										0.0
b) APP 2										0.0
c) APP 3										0.0
d) APP XX										0.0
B. Otros Instrumentos (B=a+b+c+d)				0.0		0.0	0.0			0.0
a) Otro Instrumento 1										0.0
b) Otro Instrumento 2										0.0
c) Otro Instrumento 3										0.0
d) Otro Instrumento XX										0.0
C. Total de Obligaciones Diferentes de Financiamiento (C=A+B)				0.0		0.0	0.0			0.0

No Aplica

CUENTA PÚBLICA DEL GOBIERNO, ORGANISMOS AUXILIARES Y AUTÓNOMOS DEL ESTADO DE MÉXICO 2018

Tecnológico de Estudios Superiores de Ecatepec
Balance Presupuestario
Del 01 de Enero al 31 de Diciembre de 2018
(Miles de Pesos)

Concepto	Estimado / Aprobado	Devengado	Recaudado / Pagado
A. Ingresos Totales (A = A1+A2+A3)	270,489.9	295,386.3	295,386.3
A1. Ingresos de Libre Disposición	270,489.9	285,597.0	285,597.0
A2. Transferencias Federales Etiquetadas		9,789.3	9,789.3
A3. Financiamiento Neto			
B. Egresos Presupuestarios¹ (B = B1+B2)	270,489.9	286,641.8	279,809.2
B1. Gasto No Etiquetado (sin incluir Amortización de la Deuda Pública)	270,489.9	286,641.8	279,809.2
B2. Gasto Etiquetado (sin incluir Amortización de la Deuda Pública)	0.0	0.0	0.0
C. Remanentes del Ejercicio Anterior (C = C1 + C2)		0.0	0.0
C1. Remanentes de Ingresos de Libre Disposición Aplicados en el Período			
C2. Remanentes de Transferencias Federales Etiquetadas Aplicados en el Período			
I. Balance Presupuestario (I = A - B + C)	0.0	8,744.5	15,577.1
II. Balance Presupuestario sin Financiamiento Neto (II = I - A3)	0.0	-1,044.8	5,787.8
III. Balance Presupuestario sin Financiamiento Neto y sin Remanentes del Ejercicio Anterior (III = II - C)	0.0	-1,044.8	5,787.8

Concepto	Aprobado	Devengado	Pagado
E. Intereses, Comisiones y Gastos de la Deuda (E = E1+E2)	0.0	0.0	0.0
E1. Intereses, Comisiones y Gastos de la Deuda con Gasto No Etiquetado			
E2. Intereses, Comisiones y Gastos de la Deuda con Gasto Etiquetado			
IV. Balance Primario (IV = III + E)	0.0	-1,044.8	5,787.8

Concepto	Estimado/ Aprobado	Devengado	Recaudado / Pagado
F. Financiamiento (F = F1 + F2)	0.0	0.0	0.0
F1. Financiamiento con Fuente de Pago de Ingresos de Libre Disposición			
F2. Financiamiento con Fuente de Pago de Transferencias Federales Etiquetadas			
G. Amortización de la Deuda (G = G1 + G2)	0.0	0.0	0.0
G1. Amortización de la Deuda Pública con Gasto No Etiquetado			
G2. Amortización de la Deuda Pública con Gasto Etiquetado			
A3. Financiamiento Neto (A3 = F - G)	0.0	0.0	0.0

Concepto	Estimado/ Aprobado	Devengado	Recaudado / Pagado
A1. Ingresos de Libre Disposición	270,489.9	285,597.0	285,597.0
A3.1 Financiamiento Neto con Fuente de Pago de Ingresos de Libre Disposición (A3.1 = F1 - G1)	0.0	9,789.3	9,789.3
F1. Financiamiento con Fuente de Pago de Ingresos de Libre Disposición	0.0	9,789.3	9,789.3
G1. Amortización de la Deuda Pública con Gasto No Etiquetado			
B1. Gasto No Etiquetado (sin incluir Amortización de la Deuda Pública)	270,489.9	286,641.8	279,809.2
C1. Remanentes de Ingresos de Libre Disposición Aplicados en el Período			
V. Balance Presupuestario de Recursos Disponibles (V = A1 + A3.1 - B1 + C1)	0.0	8,744.5	15,577.1
VI. Balance Presupuestario de Recursos Disponibles sin Financiamiento Neto (VI = V - A3.1)	0.0	-1,044.8	5,787.8

Concepto	Estimado/ Aprobado	Devengado	Recaudado / Pagado
A2. Transferencias Federales Etiquetadas			
A3.2 Financiamiento Neto con Fuente de Pago de Transferencias Federales Etiquetadas (A3.2 = F2 - G2)	0.0	0.0	0.0
F2. Financiamiento con Fuente de Pago de Transferencias Federales Etiquetadas			
G2. Amortización de la Deuda Pública con Gasto Etiquetado			
B2. Gasto Etiquetado (sin incluir Amortización de la Deuda Pública)			
C2. Remanentes de Transferencias Federales Etiquetadas Aplicados en el Período			
VII. Balance Presupuestario de Recursos Etiquetados (VII = A2 + A3.2 - B2 + C2)	0.0	0.0	0.0
VIII. Balance Presupuestario de Recursos Etiquetados sin Financiamiento Neto (VIII = VII - A3.2)	0.0	0.0	0.0

TESE

Tecnológico de Estudios Superiores de Ecatepec Estado Analítico de Ingresos Detallado - LDF Del 1 de Enero al 31 de Diciembre de 2018 (MILES DE PESOS)						
Concepto	Ingreso					Diferencia
	Estimado	Ampliaciones/ (Reducciones)	Modificado	Devengado	Recaudado	
Ingresos de Libre Disposición						
A. Impuestos						
B. Cuotas y Aportaciones de Seguridad Social						
C. Contribuciones de Mejoras						
D. Derechos						
E. Productos						
F. Aprovechamientos						
G. Ingresos por Ventas de Bienes y Servicios						
H. Participaciones (H=h1+h2+h3+h4+h5+h6+h7+h8+h9+h10+h11)						
h1) Fondo General de Participaciones						
h2) Fondo de Fomento Municipal						
h3) Fondo de Fiscalización y Recaudación						
h4) Fondo de Compensación						
h5) Fondo de Extracción de Hidrocarburos						
h6) Impuesto Especial Sobre Producción y Servicios						
h7) 0.36% de la Recaudación Federal Participable						
h8) 3.17% Sobre Extracción de Petróleo						
h9) Gasolinas y Diésel						
h10) Fondo del Impuesto Sobre la Renta						
h11) Fondo de Estabilización de los Ingresos de las Entidades Federativas						
I. Incentivos Derivados de la Colaboración Fiscal (I=i1+i2+i3+i4+i5)						
i1) Tenencia o Uso de Vehículos						
i2) Fondo de Compensación ISAN						
i3) Impuesto Sobre Automóviles Nuevos						
i4) Fondo de Compensación de Repecos-Intermedios						
i5) Otros Incentivos Económicos						
J. Transferencias	270,489.9	3,271.2	292,710.1	259,021.0	259,021.0	33,689.1
K. Convenios						
k1) Otros Convenios y Subsidios						
L. Otros Ingresos de Libre Disposición (L=l1+l2)						
l1) Participaciones en Ingresos Locales		7,661.5	-7,661.5	26,576.0	26,576.0	-34,237.5
l2) Otros Ingresos de Libre Disposición		7,661.5	-7,661.5	26,576.0	26,576.0	-34,237.5
I. Total de Ingresos de Libre Disposición (I=A+B+C+D+E+F+G+H+I+J+K+L)	270,489.9	10,932.7	281,422.6	285,597.0	285,597.0	-4,174.4
Ingresos Excedentes de Ingresos de Libre Disposición						
Transferencias Federales Etiquetadas						
A. Aportaciones (A=a1+a2+a3+a4+a5+a6+a7+a8)						
a1) Fondo de Aportaciones para la Nómina Educativa y Gasto Operativo						
a2) Fondo de Aportaciones para los Servicios de Salud						
a3) Fondo de Aportaciones para la Infraestructura Social						
a4) Fondo de Aportaciones para el Fortalecimiento de los Municipios y de las Demarcaciones Territoriales del Distrito Federal						
a5) Fondo de Aportaciones Múltiples						
a6) Fondo de Aportaciones para la Educación Tecnológica y de Adultos						
a7) Fondo de Aportaciones para la Seguridad Pública de los Estados y del Distrito Federal						
a8) Fondo de Aportaciones para el Fortalecimiento de las Entidades Federativas						
B. Convenios (B=b1+b2+b3+b4)						
b1) Convenios de Protección Social en Salud						
b2) Convenios de Descentralización						
b3) Convenios de Reasignación						
b4) Otros Convenios y Subsidios						
C. Fondos Distintos de Aportaciones (C=c1+c2)						
c1) Fondo para Entidades Federativas y Municipios Productores de Hidrocarburos						
c2) Fondo Minero						
D. Transferencias, Subsidios y Subvenciones, y Pensiones y Jubilaciones						
E. Otras Transferencias Federales Etiquetadas						
II. Total de Transferencias Federales Etiquetadas (II = A + B + C + D + E)						
III. Ingresos Derivados de Financiamientos (III = A)						
A. Ingresos Derivados de Financiamientos		18,260.0	18,260.0	9,789.3	9,789.3	8,470.7
		18,260.0	18,260.0	9,789.3	9,789.3	8,470.7
IV. Total de Ingresos (IV = I + II + III)	270,489.9	29,192.7	299,682.6	295,386.3	295,386.3	4,296.3
Datos Informativos						
1. Ingresos Derivados de Financiamientos con Fuente de Pago de Ingresos de Libre Disposición						
2. Ingresos Derivados de Financiamientos con Fuente de Pago de Transferencias Federales Etiquetadas						
3. Ingresos Derivados de Financiamientos (3 = 1 + 2)						

CUENTA PÚBLICA DEL GOBIERNO, ORGANISMOS AUXILIARES Y AUTÓNOMOS DEL ESTADO DE MÉXICO 2018

Tecnológico de Estudios Superiores de Ecatepec
Estado Analítico del Ejercicio del Presupuesto de Egresos Detallado
Clasificación por Objeto del Gasto (Capítulo y Concepto)
Del 1 de Enero al 31 de Diciembre de 2018
(Miles de Pesos)

Concepto	Egresos					Subejercicio
	Aprobado	Ampliaciones/ (Reducciones)	Modificado	Devengado	Pagado	
I. Gasto No Etiquetado (I=A+B+C+D+E+F+G+H+I)	270,489.9	29,192.7	299,682.6	286,641.8	279,809.2	13,040.8
A. Servicios Personales (A=a1+a2+a3+a4+a5+a6+a7)	193,863.8	1,518.3	195,382.1	186,638.9	186,638.9	8,743.2
a1) Remuneraciones al Personal de Carácter Permanente	90,50.9	-4,073.0	86,077.9	84,758.3	84,758.3	13,19.6
a2) Remuneraciones al Personal de Carácter Transitorio	7,210.9	-4,032.9	3,178.0	2,974.6	2,974.6	203.4
a3) Remuneraciones Adicionales y Especiales	54,762.1	10,543.7	65,305.8	58,998.3	58,998.3	6,307.5
a4) Seguridad Social	20,218.6	702.5	20,921.1	20,921.1	20,921.1	
a5) Otras Prestaciones Sociales y Económicas	20,733.7	-1,687.2	19,046.5	18,137.5	18,137.5	909.0
a6) Previsiones						
a7) Pago de Estímulos a Servidores Públicos	787.6	65.2	852.8	849.1	849.1	3.7
B. Materiales y Suministros (B=b1+b2+b3+b4+b5+b6+b7+b8+b9)	16,360.4	1,590.8	17,951.2	16,594.1	16,463.5	1,357.1
b1) Materiales de Administración, Emisión de Documentos y Artículos Oficiales	4,193.5	335.8	4,529.3	3,979.9	3,979.9	549.4
b2) Alimentos y Utensilios	119		119			119
b3) Materias Primas y Materiales de Producción y Comercialización	851.8	-421.8	430.0	429.9	399.3	0.1
b4) Materiales y Artículos de Construcción y de Reparación	2,182.0	2,411.7	4,593.7	4,264.9	4,164.9	328.8
b5) Productos Químicos, Farmacéuticos y de Laboratorio	2,873.9	249.0	3,123.6	2,950.9	2,950.9	172.7
b6) Combustibles, Lubricantes y Aditivos	145.19	-9.4	1432.5	1406.2	1406.2	26.3
b7) Vestuario, Blancos, Prendas de Protección y Artículos Deportivos	2,839.9	-2,097.0	742.9	685.8	685.8	57.1
b8) Materiales y Suministros Para Seguridad	263.6	-63.3	200.3	200.3	200.3	
b9) Herramientas, Refacciones y Accesorios Menores	1,691.9	1,195.1	2,887.0	2,676.2	2,676.2	210.8
C. Servicios Generales (C=c1+c2+c3+c4+c5+c6+c7+c8+c9)	55,444.1	818.7	56,262.8	53,957.9	51,989.1	2,304.9
c1) Servicios Básicos	3,437.7	488.8	3,902.5	3,877.7	3,705.2	248
c2) Servicios de Arrendamiento	1,292.7	-81.8	1,210.9	1,184.7	1,184.7	26.2
c3) Servicios Profesionales, Científicos, Técnicos y Otros Servicios	15,164.5	110.4	15,274.9	14,525.5	14,435.6	749.4
c4) Servicios Financieros, Bancarios y Comerciales	2,037.9	-483.9	1,554.0	1,554.0	1,554.0	
c5) Servicios de Instalación, Reparación, Mantenimiento y Conservación	16,410.2	6,854.9	23,265.1	22,771.1	21,650.0	494.0
c6) Servicios de Comunicación Social y Publicidad	301.7	-29.9	271.8	252.1	252.1	19.7
c7) Servicios de Traslado y Viáticos	2,969.6	-1,979.5	990.1	870.3	870.3	119.8
c8) Servicios Oficiales	3,097.9	-1,775.0	1,322.9	1,287.4	1,287.4	35.5
c9) Otros Servicios Generales	11,755.9	-2,285.3	8,470.6	7,635.1	7,049.8	835.5
D. Transferencias, Asignaciones, Subsidios y Otras Ayudas (D=d1+d2+d3+d4+d5+d6+d7+d8+d9)	1,721.6	521.0	2,242.6	1,607.0	1,607.0	635.6
d1) Transferencias Internas y Asignaciones al Sector Público						
d2) Transferencias al Resto del Sector Público						
d3) Subsidios y Subvenciones	1,652.0	136.2	1,788.2	1,237.0	1,237.0	551.2
d4) Ayudas Sociales	69.6	384.8	454.4	370.0	370.0	84.4
d5) Pensiones y Jubilaciones						
d6) Transferencias a Fideicomisos, Mandatos y Otros Análogos						
d7) Transferencias a la Seguridad Social						
d8) Donativos						
d9) Transferencias al Exterior						
E. Bienes Muebles, Inmuebles e Intangibles (E=e1+e2+e3+e4+e5+e6+e7+e8+e9)	3,100.0	2,483.9	5,583.9	5,583.9	3,633.0	
e1) Mobiliario y Equipo de Administración	3,100.0	1,777.1	4,877.1	4,877.1	2,926.2	
e2) Mobiliario y Equipo Educativo y Recreativo		16.6	16.6	16.6	16.6	
e3) Equipo e Instrumental Médico y de Laboratorio		23.2	23.2	23.2	23.2	
e4) Vehículos y Equipo de Transporte		436.8	436.8	436.8	436.8	
e5) Equipo de Defensa y Seguridad						
e6) Maquinaria, Otros Equipos y Herramientas		230.2	230.2	230.2	230.2	
e7) Activos Biológicos						
e8) Bienes Inmuebles						
e9) Activos Intangibles						
F. Inversión Pública (F=f1+f2+f3)		4,000.0	4,000.0	4,000.0	1,217.7	
f1) Obra Pública en Bienes de Dominio Público		4,000.0	4,000.0	4,000.0	1,217.7	
f2) Obra Pública en Bienes Propios						
f3) Proyectos Productivos y Acciones de Fomento						
G. Inversiones Financieras y Otras Provisiones (G=g1+g2+g3+g4+g5+g6+g7)						
g1) Inversiones Para el Fomento de Actividades Productivas						
g2) Acciones y Participaciones de Capital						
g3) Compra de Títulos y Valores						
g4) Concesión de Préstamos						
g5) Inversiones en Fideicomisos, Mandatos y Otros Análogos						
Fideicomiso de Desastres Naturales (Informativo)						
g6) Otras Inversiones Financieras						
g7) Provisiones para Contingencias y Otras Erogaciones Especiales						
H. Participaciones y Aportaciones (H=h1+h2+h3)						
h1) Participaciones						
h2) Aportaciones						
h3) Convenios						
I. Deuda Pública (I=i1+i2+i3+i4+i5+i6+i7)		18,260.0	18,260.0	18,260.0	18,260.0	
i1) Amortización de la Deuda Pública						
i2) Intereses de la Deuda Pública						
i3) Comisiones de la Deuda Pública						
i4) Gastos de la Deuda Pública						
i5) Costo por Coberturas						
i6) Apoyos Financieros						
i7) Adeudos de Ejercicios Fiscales Anteriores (ADEFAS)		18,260.0	18,260.0	18,260.0	18,260.0	

TESE

Concepto	Egresos					Subejercicio
	Aprobado	Ampliaciones/ (Reducciones)	Modificado	Devengado	Pagado	
II. Gasto Etiquetado (II=A+B+C+D+E+F+G+H+I)						
A. Servicios Personales (A=a1+a2+a3+a4+a5+a6+a7)						
a1) Remuneraciones al Personal de Carácter Permanente						
a2) Remuneraciones al Personal de Carácter Transitorio						
a3) Remuneraciones Adicionales y Especiales						
a4) Seguridad Social						
a5) Otras Prestaciones Sociales y Económicas						
a6) Previsiones						
a7) Pago de Estímulos a Servidores Públicos						
B. Materiales y Suministros (B=b1+b2+b3+b4+b5+b6+b7+b8+b9)						
b1) Materiales de Administración, Emisión de Documentos y Artículos Oficiales						
b2) Alimentos y Utensilios						
b3) Materias Primas y Materiales de Producción y Comercialización						
b4) Materiales y Artículos de Construcción y de Reparación						
b5) Productos Químicos, Farmacéuticos y de Laboratorio						
b6) Combustibles, Lubricantes y Aditivos						
b7) Vestuario, Blancos, Prendas de Protección y Artículos Deportivos						
b8) Materiales y Suministros Para Seguridad						
b9) Herramientas, Refacciones y Accesorios Menores						
C. Servicios Generales (C=c1+c2+c3+c4+c5+c6+c7+c8+c9)						
c1) Servicios Básicos						
c2) Servicios de Arrendamiento						
c3) Servicios Profesionales, Científicos, Técnicos y Otros Servicios						
c4) Servicios Financieros, Bancarios y Comerciales						
c5) Servicios de Instalación, Reparación, Mantenimiento y Conservación						
c6) Servicios de Comunicación Social y Publicidad						
c7) Servicios de Traslado y Viáticos						
c8) Servicios Oficiales						
c9) Otros Servicios Generales						
D. Transferencias, Asignaciones, Subsidios y Otras Ayudas (D=d1+d2+d3+d4+d5+d6+d7+d8+d9)						
d1) Transferencias Internas y Asignaciones al Sector Público						
d2) Transferencias al Resto del Sector Público						
d3) Subsidios y Subvenciones						
d4) Ayudas Sociales						
d5) Pensiones y Jubilaciones						
d6) Transferencias a Fideicomisos, Mandatos y Otros Análogos						
d7) Transferencias a la Seguridad Social						
d8) Donativos						
d9) Transferencias al Exterior						
E. Bienes Muebles, Inmuebles e Intangibles (E=e1+e2+e3+e4+e5+e6+e7+e8+e9)						
e1) Mobiliario y Equipo de Administración						
e2) Mobiliario y Equipo Educativo y Recreativo						
e3) Equipo e Instrumental Médico y de Laboratorio						
e4) Vehículos y Equipo de Transporte						
e5) Equipo de Defensa y Seguridad						
e6) Maquinaria, Otros Equipos y Herramientas						
e7) Activos Biológicos						
e8) Bienes Inmuebles						
e9) Activos Intangibles						
F. Inversión Pública (F=f1+f2+f3)						
f1) Obra Pública en Bienes de Dominio Público						
f2) Obra Pública en Bienes Propios						
f3) Proyectos Productivos y Acciones de Fomento						
G. Inversiones Financieras y Otras Provisiones (G=g1+g2+g3+g4+g5+g6+g7)						
g1) Inversiones Para el Fomento de Actividades Productivas						
g2) Acciones y Participaciones de Capital						
g3) Compra de Títulos y Valores						
g4) Concesión de Préstamos						
g5) Inversiones en Fideicomisos, Mandatos y Otros Análogos						
Fideicomiso de Desastres Naturales (Informativo)						
g6) Otras Inversiones Financieras						
g7) Provisiones para Contingencias y Otras Erogaciones Especiales						
H. Participaciones y Aportaciones (H=h1+h2+h3)						
h1) Participaciones						
h2) Aportaciones						
h3) Convenios						
I. Deuda Pública (I=i1+i2+i3+i4+i5+i6+i7)						
i1) Amortización de la Deuda Pública						
i2) Intereses de la Deuda Pública						
i3) Comisiones de la Deuda Pública						
i4) Gastos de la Deuda Pública						
i5) Costo por Coberturas						
i6) Apoyos Financieros						
i7) Adeudos de Ejercicios Fiscales Anteriores (ADEFAS)						
III. Total de Egresos (III = I + II)	270,489.9	29,192.7	299,682.6	286,641.8	279,809.2	13,040.8

Tecnológico de Estudios Superiores de Ecatepec
Estado Analítico del Ejercicio del Presupuesto de Egresos Detallado
Clasificación Administrativa
Del 1 de Enero al 31 de Diciembre de 2018
(Miles de Pesos)

Concepto (c)	Egresos					Subejercicio
	Aprobado	Ampliaciones/ (Reducciones)	Modificado	Devengado	Pagado	
I. Gasto No Etiquetado (I=A+B+C+D+E+F+G+H)	270,489.9	29,192.7	299,682.6	286,641.8	279,809.2	13,040.8
Tecnológico de Estudios Superiores de Ecatepec (205D100000)	270,489.9	29,192.7	299,682.6	286,641.8	279,809.2	13,040.8
B. Dependencia o Unidad Administrativa 2						
C. Dependencia o Unidad Administrativa 3						
D. Dependencia o Unidad Administrativa 4						
E. Dependencia o Unidad Administrativa 5						
F. Dependencia o Unidad Administrativa 6						
G. Dependencia o Unidad Administrativa 7						
H. Dependencia o Unidad Administrativa xx						
II. Gasto Etiquetado (II=A+B+C+D+E+F+G+H)						
Tecnológico de Estudios Superiores de Ecatepec (205D100000)						
B. Dependencia o Unidad Administrativa 2						
C. Dependencia o Unidad Administrativa 3						
D. Dependencia o Unidad Administrativa 4						
E. Dependencia o Unidad Administrativa 5						
F. Dependencia o Unidad Administrativa 6						
G. Dependencia o Unidad Administrativa 7						
H. Dependencia o Unidad Administrativa xx						
III. Total de Egresos (III = I + II)	270,489.9	29,192.7	299,682.6	286,641.8	279,809.2	13,040.8

TESE

Tecnológico de Estudios Superiores de Ecatepec
Estado Analítico del Ejercicio del Presupuesto de Egresos Detallado
Clasificación Funcional (Finalidad y Función)
Del 1 de Enero al 31 de Diciembre de 2018
(Miles de Pesos)

Concepto (c)	Egresos					Subejercicio (e)
	Aprobado (d)	Ampliaciones/ (Reducciones)	Modificado	Devengado	Pagado	
I. Gasto No Etiquetado (I=A+B+C+D)	270,489.9	29,192.7	299,682.6	286,641.8	279,809.2	13,040.8
A. Gobierno (A=a1+a2+a3+a4+a5+a6+a7+a8)						
a1) Legislación						
a2) Justicia						
a3) Coordinación de la Política de Gobierno						
a4) Relaciones Exteriores						
a5) Asuntos Financieros y Hacendarios						
a6) Seguridad Nacional						
a7) Asuntos de Orden Público y de Seguridad Interior						
a8) Otros Servicios Generales						
B. Desarrollo Social (B=b1+b2+b3+b4+b5+b6+b7)	270,489.9	10,932.7	281,422.6	268,381.8	261,549.2	13,040.8
b1) Protección Ambiental						
b2) Vivienda y Servicios a la Comunidad						
b3) Salud						
b4) Recreación, Cultura y Otras Manifestaciones Sociales						
b5) Educación	270,489.9	10,932.7	281,422.6	268,381.8	261,549.2	13,040.8
b6) Protección Social						
b7) Otros Asuntos Sociales						
C. Desarrollo Económico (C=c1+c2+c3+c4+c5+c6+c7+c8+c9)						
c1) Asuntos Económicos, Comerciales y Laborales en General						
c2) Agropecuaria, Silvicultura, Pesca y Caza						
c3) Combustibles y Energía						
c4) Minería, Manufacturas y Construcción						
c5) Transporte						
c6) Comunicaciones						
c7) Turismo						
c8) Ciencia, Tecnología e Innovación						
c9) Otras Industrias y Otros Asuntos Económicos						
D. Otras No Clasificadas en Funciones Anteriores (D=d1+d2+d3+d4)		18,260.0	18,260.0	18,260.0	18,260.0	
d1) Transacciones de la Deuda Pública / Costo Financiero de la Deuda						
d2) Transferencias, Participaciones y Aportaciones Entre Diferentes Niveles y Ordenes de Gobierno						
d3) Saneamiento del Sistema Financiero						
d4) Adeudos de Ejercicios Fiscales Anteriores		18,260.0	18,260.0	18,260.0	18,260.0	
II. Gasto Etiquetado (II=A+B+C+D)						
A. Gobierno (A=a1+a2+a3+a4+a5+a6+a7+a8)						
a1) Legislación						
a2) Justicia						
a3) Coordinación de la Política de Gobierno						
a4) Relaciones Exteriores						
a5) Asuntos Financieros y Hacendarios						
a6) Seguridad Nacional						
a7) Asuntos de Orden Público y de Seguridad Interior						
a8) Otros Servicios Generales						
B. Desarrollo Social (B=b1+b2+b3+b4+b5+b6+b7)						
b1) Protección Ambiental						
b2) Vivienda y Servicios a la Comunidad						
b3) Salud						
b4) Recreación, Cultura y Otras Manifestaciones Sociales						
b5) Educación						
b6) Protección Social						
b7) Otros Asuntos Sociales						
C. Desarrollo Económico (C=c1+c2+c3+c4+c5+c6+c7+c8+c9)						
c1) Asuntos Económicos, Comerciales y Laborales en General						
c2) Agropecuaria, Silvicultura, Pesca y Caza						
c3) Combustibles y Energía						
c4) Minería, Manufacturas y Construcción						
c5) Transporte						
c6) Comunicaciones						
c7) Turismo						
c8) Ciencia, Tecnología e Innovación						
c9) Otras Industrias y Otros Asuntos Económicos						
D. Otras No Clasificadas en Funciones Anteriores (D=d1+d2+d3+d4)						
d1) Transacciones de la Deuda Pública / Costo Financiero de la Deuda						
d2) Transferencias, Participaciones y Aportaciones Entre Diferentes Niveles y Ordenes de Gobierno						
d3) Saneamiento del Sistema Financiero						
d4) Adeudos de Ejercicios Fiscales Anteriores						
III. Total de Egresos (III = I + II)	270,489.9	29,192.7	299,682.6	286,641.8	279,809.2	13,040.8

Tecnológico de Estudios Superiores de Ecatepec
Estado Analítico del Ejercicio del Presupuesto de Egresos Detallado
Clasificación de Servicios Personales por Categoría
Del 1 de Enero al 31 de Diciembre de 2018
(Miles de Pesos)

Concepto (c)	Egresos					Subejercicio
	Aprobado	Ampliaciones/ (Reducciones)	Modificado	Devengado	Pagado	
I. Gasto No Etiquetado (I=A+B+C+D+E+F)	193,863.8	1,518.3	195,382.1	186,638.9	186,638.9	8,743.2
A. Personal Administrativo y de Servicio Público	193,863.8	1,518.3	195,382.1	186,638.9	186,638.9	8,743.2
B. Magisterio						
C. Servicios de Salud (C=c1+c2)						
c1) Personal Administrativo						
c2) Personal Médico, Paramédico y afín						
D. Seguridad Pública						
E. Gastos asociados a la implementación de nuevas leyes federales o reformas a las mismas (E = e1 + e2)						
e1) Nombre del Programa o Ley 1						
e2) Nombre del Programa o Ley 2						
F. Sentencias laborales definitivas						
II. Gasto Etiquetado (II=A+B+C+D+E+F)						
A. Personal Administrativo y de Servicio Público						
B. Magisterio						
C. Servicios de Salud (C=c1+c2)						
c1) Personal Administrativo						
c2) Personal Médico, Paramédico y afín						
D. Seguridad Pública						
E. Gastos asociados a la implementación de nuevas leyes federales o reformas a las mismas (E = e1 + e2)						
e1) Nombre del Programa o Ley 1						
e2) Nombre del Programa o Ley 2						
F. Sentencias laborales definitivas						
III. Total del Gasto en Servicios Personales (III = I + II)	193,863.8	1,518.3	195,382.1	186,638.9	186,638.9	8,743.2